

墓地に関する市民アンケート調査実施結果について

1 実施内容

(1) 目的

家族観の変化やライフスタイルの多様化に伴い、葬送に対する考えや墓地の形態も多様化してきていることから、本市では、5年ごとに市民アンケート調査を行っています。

令和4年度は、前回調査に引き続き、将来の墓地需要数や供給方策の検討などに活用することを目的に、市民の皆様から広く墓地に関するお考えやご要望をお聞きしました。

(2) 実施期間

令和4年10月11日～10月31日（21日間）

(3) 調査手法

住民基本台帳リストから無作為抽出した、20歳以上の市民5,000名に対し、郵送及びインターネットによる調査を行いました。

(4) 回収数

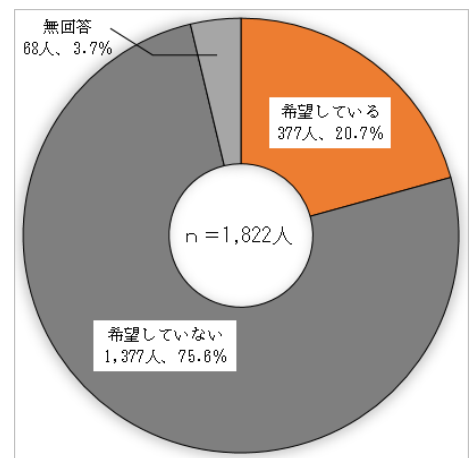
1,822件（回収率 36.4%）

郵送回答 1,299人（71.3%）、インターネット回答 523人（28.7%）

2 アンケート集計結果の概要

(1) お墓の取得希望〔回答対象：全員（=1,822）〕

お墓の取得を希望している方は、20.7%でした。

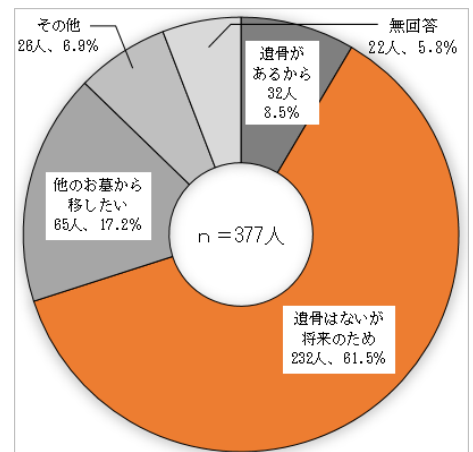


(2) お墓の取得を希望している方の意向

〔回答対象：お墓の取得希望者（=377）〕

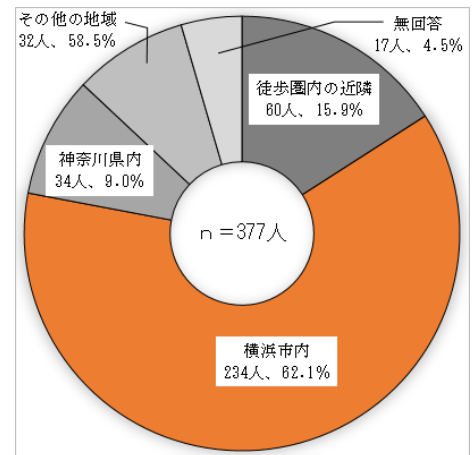
ア お墓の取得を希望する理由

「遺骨はないが、将来のために取得したい」（61.5%）が最も多く、「遺骨があるのでお墓がほしい」は、8.5%でした。



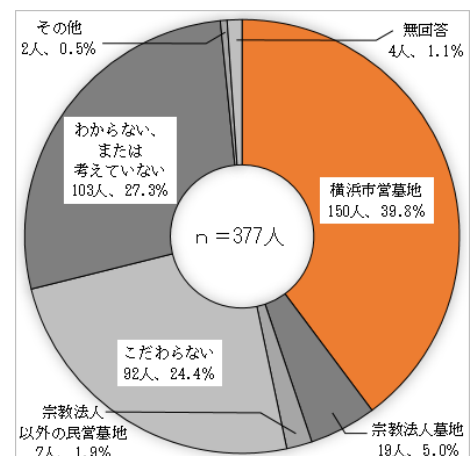
イ 取得したい地域

「横浜市内」(62.1%)が最も多く、「徒歩圏内の近隣」(15.9%)と合わせると、約8割の方が市内等比較的近い場所を希望しています。



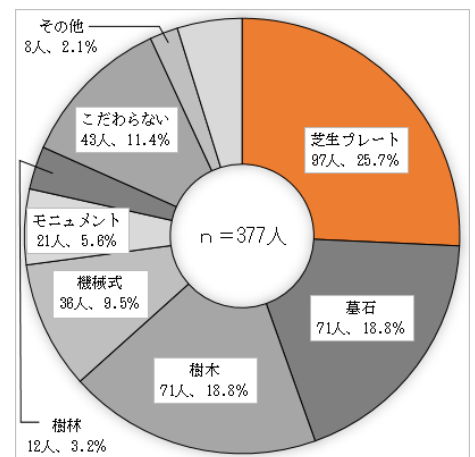
ウ 取得したいお墓の種類

「横浜市営墓地」(39.8%)が最も多く、「わからない、または考えていない」(27.3%)、「こだわらない」(24.4%)がそれに続く回答でした。



エ 取得したいお墓の形式

「芝生にプレートを設置した、個々に区画されたお墓」(25.7%)が最も多く、「墓石を使った、個々に区画されたお墓」(18.8%)、「樹木を墓標に見立て、遺骨は骨壺ごと土に埋める共同墓」(18.8%)がそれに続く回答でした。



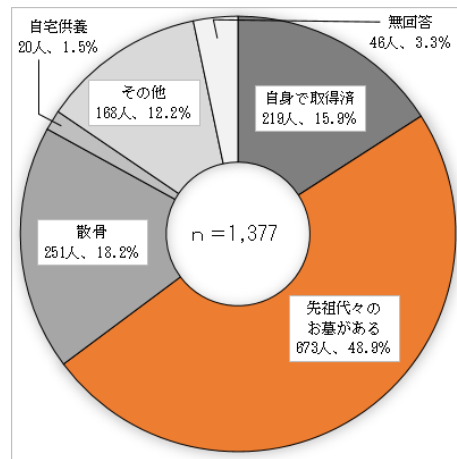
(3) お墓の取得を希望しない方の状況

ア **お墓の取得を希望しない理由**

〔回答対象：お墓の取得を希望しない方（=1,377）〕

「ご自身の代以前からお墓があるため」（48.9%）が最も多く、「ご自身で取得したお墓があるため」（15.9%）を合わせると、64.8%の方が、既にお墓を利用できる環境にあります。

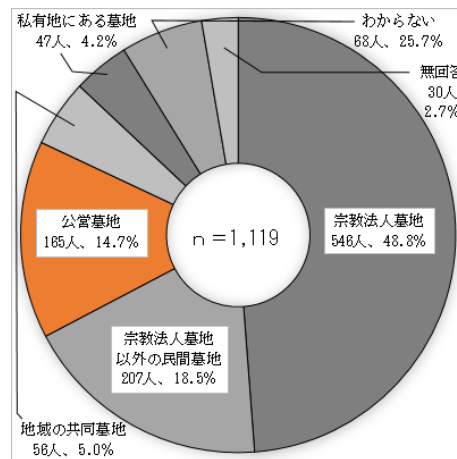
また、「散骨（遺骨を粉状にし、海洋や山林にまく）をした（したい）ため」（18.2%）で、「その他」（12.2%）には、「承継者がいない」、「考えていない・わからない」といった意見が見られました。



イ **取得または利用しているお墓の運営主体**

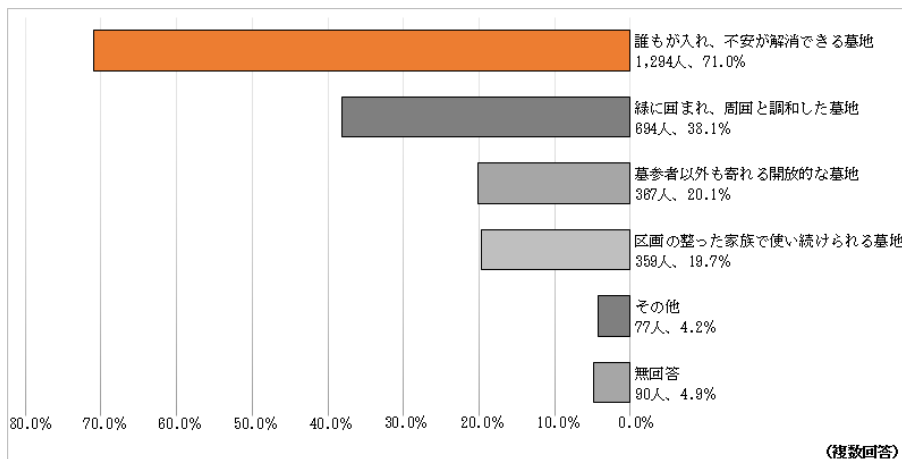
〔回答対象：所有している・利用できるお墓がある方（=1,119）〕

「宗教法人墓地（寺院、教会等が設置した墓地）」（48.8%）が最も多く、「市営等の公営墓地」は14.7%でした。



(4) 今後の市営墓地に望む内容〔回答対象：全員（複数回答）（=1,822）〕

「誰もが入ることができ、お墓を継ぐ人の有無など将来にわたっての不安が解消できる墓地」（71.0%）が最も多い回答でした。



3 調査結果の要点

(1) お墓を使用したい範囲

[回答対象：お墓の取得を希望している方 (=377)]

今回の調査では「夫婦」、次いで「親子二代」の回答が多く、使用範囲を限定して考える方が多い傾向がわかりました。

	今回（「取得希望者」のみ）	H29（全員）	H24（全員）
夫婦	31.3%	21.3%	18.3%
親子二代	24.7%	15.3%	13.4%
先祖代々	17.8%	36.8%	45.6%
親子三代	13.5%	12.0%	11.8%
自分一人	4.5%	8.1%	4.8%

(2) 取得したいお墓のタイプ《今回新たに設けた設問》

[回答対象：お墓の取得を希望している方 (=377)]

「当初は骨壺で納骨をするが、一定の期間が来たら骨壺から出し合同墓へ移す、期限付きのお墓」と「最初から合同墓」を合わせると5割弱で、承継の必要がないタイプの需要が多いことがわかりました。

なお、期限付きのお墓で合同墓へ移すまでの期間は20年、30年が適当と考える方が多い傾向でした。

当初は骨壺で納骨をするが、一定の期間が来たら骨壺から出し合同墓へ移す、 <u>期限付きのお墓</u>	38.7%	(更間)合同墓に移す期間	
		20年	38.4%
		30年	33.6%
永年で使用し、子や孫に継ぐことができるお墓	30.0%	10年以下	13.0%
こだわらない	15.9%	60年	11.6%
最初から合同墓	9.5%	61年以上	1.4%

(3) お墓についての不安・心配事

[回答対象：全員（複数回答）(=1,822)]

「継ぐ人がいない（もしくはいなくなる恐れがある）」との回答が最も多く、全体の4割を超えました。

	今回	H29(※)	H24(※)
継ぐ人がいない（もしくはいなくなる恐れがある）	42.3%	21.3%	18.7%
使用料や管理料などについて	37.5%	5.0%	7.1%
今後のお墓の手入れについて	30.6%	14.5%	14.3%
寺院や教会、民間墓地等の将来について	10.4%	3.4%	4.4%
不安や心配はない	23.9%	39.7%	45.5%

※H24、H29は「お墓の取得を希望しない」方で、「すでにお墓をお持ちの方」のみ選択回答
今回は全員対象、複数回答可であり、過去2回と単純に比較はできません。

4 墓地需要数

前回調査時と同様に、横浜市墓地問題研究会（平成 22 年度開催）で用いた推計式で計算した、令和 4 年から令和 23 年まで（20 年間）の墓地需要数は、139,640 区画です。

なお、令和 23 年までの墓地需要数 139,640 区画から、供給可能墓地数 28,626 区画^{*}を差し引いた 111,014 区画が、令和 23 年までの墓地整備必要数ですが、今回の調査結果を踏まえ、改めて精査します。

※令和 4 年 3 月末時点の民間販売状況調査から推計

	今回 (R4)	前回 (H29)
①現在必要数 (= a × b)	17,774 区画	15,789 区画
a 親族のみの世帯数	1,045,563	1,052,606
b 遺骨保持率	1.7%	1.5%
②20 年後までの将来必要数 (= c × d × e)	121,866 区画	116,906 区画
c 推計死亡者累計	830,364 人	777,083 人
d 定住志向率	70.9%	71.3%
e 墓地需要率	20.7%	21.1%
③墓地需要数 (=①+②)	139,640 区画	132,695 区画
f 供給可能墓地数	28,626	30,126
④墓地整備必要数 (=③- f)	111,014 区画	102,569 区画

※推計には令和 4 年度アンケート調査結果数値を使用

- ・「遺骨保持率」 1.7%…「遺骨があるのでお墓がほしい」(32 件) / 全回答 (1,822 件)
- ・「定住志向率」 70.9%…「市内に住み続けたい」(1,291 件) / 全回答 (1,822 件)
- ・「墓地需要率」 20.7%…「墓地の取得を希望する」(377 件) / 全回答 (1,822 件)

5 今後の予定

本市ウェブサイトでは令和 4 年度横浜市墓地に関する市民アンケート調査報告書（添付資料）を公表（令和 5 年 2 月予定）

令和4年度
横浜市墓地に関する市民アンケート調査
報告書

令和4年12月

横浜市健康福祉局 環境施設課

I. 調査概要	1
II. 調査結果 概要	5
III. 調査結果 回答者の属性	9
IV. 調査結果 単純集計	13
1. お墓の取得希望について	14
(1) お墓の取得理由	14
2. お墓の取得を希望する回答者の意向について	15
(1) 取得を希望する理由	15
(2) 遺骨の状況	16
(3) 取得したい地域	17
(4) 取得するとき最も重視する事項	18
(5) お墓を使用したい範囲	19
(6) 取得したいお墓の運営主体	20
(7) 取得したいお墓の見た目(形態)と遺骨の収蔵方法について	21
(8) 取得したいお墓の取得時に支払う使用料	22
(9) 取得したいお墓の承継の必要性和遺骨を個別に収蔵する期間について	23
(10) 合同墓に移すまでの期間	24
3. お墓の取得を希望しない理由について	25
(1) お墓の取得を希望しない理由	25
4. 所有する・利用できるお墓の有無	26
(1) 所有する・利用できるお墓の有無	26
5. ご自身のお墓の実態	27
(1) ご自身のお墓の地域	27
(2) ご自身のお墓の運営主体	28
(3) お参りの頻度	29
6. 市民が望むお墓 開発形態	30
(1) 希望する遺骨の収蔵場所・方法	30
(2) お墓についての不安・心配事	31
(3) 今後の市営墓地に望む内容	32
7. ご意見・ご要望	33

V. 調査結果 クロス集計	35
1. お墓の取得希望について	36
(1) お墓の取得希望	36
2. お墓の取得を希望する回答者の意向について	38
(1) 取得するとき最も重視する事項	38
(2) お墓を使用したい範囲	46
(3) 取得したいお墓の運営主体	48
(4) 取得したいお墓の見た目(形態)と遺骨の収蔵方法について	50
3. お墓の取得を希望しない理由について	54
(1) お墓の取得を希望しない理由	54
4. 所有する・利用できるお墓の有無	56
(1) 所有する・利用できるお墓の有無	56
5. ご自身のお墓の実態	58
(1) お墓のある地域	58
(2) お墓の運営主体	60
(3) お参りの頻度	62
6. 市民が望むお墓 開発形態	66
(1) 希望する遺骨の収蔵場所・方法	66
(2) お墓についての不安・心配事	68
(3) 今後の市営墓地に望む内容	73
VI. アンケート調査票	75

I. 調査概要

I. 調査概要

◆調査の目的

家族観の変化やライフスタイルの多様化に伴い、葬送の考え方や墓地の形態も多様化してきている。そのため、本市では、社会情勢等の変化も見ながら、市民の考え方やニーズを定期的に把握し、墓地整備等へ反映していくことが必要である。

本調査を実施することで、市民の考えやニーズを把握し、将来の墓地需要数や供給方策の検討など、今後の墓地行政の参考にすることを目的とする。

◆調査主体及び調査機関

(1) 調査主体 (企画・設計・調査・分析・編集)

横浜市健康福祉局感染症対策・健康安全室健康安全全部環境施設課

(2) 調査機関 (集計・分析・編集)

株式会社 地域環境計画

◆調査手法

(1) 調査地域:横浜市

(2) 調査対象:20歳以上の横浜市内在住者

(3) 標本数:5,000件

(4) 抽出方法:住民基本台帳リストから無作為抽出

(5) 調査方法:郵送調査及びインターネット調査

(6) 調査期間:令和4年10月11日(火)～10月31日(月)

◆調査項目

1 属性質問

- | | |
|-------------|--------------|
| (1) 年齢 | (4) 居住区 |
| (2) 世帯主との続柄 | (5) 市内定住意向 |
| (3) 世帯構成 | (6) お墓の所有の有無 |

2 一般質問

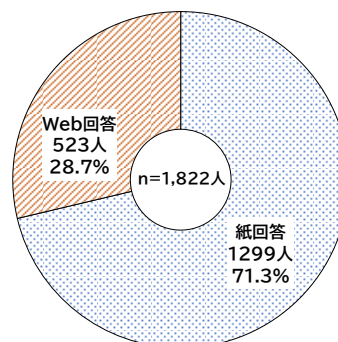
- (1) お墓の取得希望
- (2) 取得を希望する理由・地域・重視事項・形式・種類・期間
- (3) 取得を希望しない理由・取得済みお墓の実態
- (4) 市民が望む墓地、市営墓地の開発形態等
- (5) 自由意見

◆回収数

1,822件 (回収率 36.4%)

郵送 1,299人(71.3%)

インターネット回答 523人(28.7%)



【集計結果の見方】

1. 図(グラフ)の中で使用されている「n=〇〇」は、その設問に対する回答者数をあらわす。
2. 回答の比率(すべて百分率(%)で表示)は、その設問の回答者数を基数(件数)として算出している。したがって、複数回答の設問の場合、すべての比率を合計すると100%を超える場合がある。また、小数点以下第2位を四捨五入して算出しているため、合計が100%にならない場合がある。
3. 本文や図表中の選択肢表記では、語句を短縮・簡略化している場合がある。
4. クロス集計分析において、サンプル数が10件未満のものについては、分析・コメントの対象としない。
5. 過去調査において、設問、選択肢、回答対象が類似していても相違のある場合、比較できないため参考にとどめる。
6. クロス集計表の表側(属性等)は、無回答を除いている。

II. 調査結果 概要

II. 調査結果 概要

質問の構成

項目	問番号	設問	対象
回答者の属性	Q1	(1) 年齢 (2) 世帯主との続柄 (3) 世帯構成 (4) 居住区 (5) 市内定住意向 (6) お墓の所有の有無	全員
お墓の取得希望	Q2	お墓の取得希望	全員
お墓の取得を希望する回答者の意向	Q3	(1) 取得を希望する理由	取得希望者限定
		(2) 遺骨の状況	Q3-(1)付問 遺骨がある方
		(3) 取得したい地域	取得希望者限定
		(4) 取得するとき最も重視する事項	
		(5) お墓を使用したい範囲	
		(6) 取得したいお墓の運営主体	
		(7) 取得したいお墓の見た目(形態)と遺骨の収蔵方法について	
		(8) 取得したいお墓の取得時に支払う使用料	
		(9) 取得したいお墓の承継の必要性和遺骨を個別に収蔵する期間について	
		(10) 合同墓に移すまでの期間	
お墓の取得を希望しない理由	Q4	取得を希望しない理由	取得非希望者限定
所有する・利用できるお墓の有無	Q5	所有する・利用できるお墓の有無	Q2、Q4-(1)付問 散骨・自宅供養を希望しない方
ご自身のお墓の実態	Q6	(1) ご自身のお墓の地域	Q4-(1)、Q5-(1)限定 所得している・利用できるお墓がある方
		(2) ご自身のお墓の運営主体	
		(3) お参りの頻度	
市民が望む墓地開発形態	Q7	(1) 希望する遺骨の収蔵場所・方法	全員
		(2) お墓についての不安・心配事	
		(3) 今後の市営墓地に望む内容	
自由意見	Q8	墓地に関して、ご意見・ご要望	全員

質問回答の概要

(1) お墓の取得希望〔回答対象：全員 (n=1, 822)〕 (P14)

お墓の取得を希望する回答は 20.7%で、「希望しない」は 75.6%であり、「無回答」が 3.7%である。また、取得を希望すると答えた方の年齢ごとの内訳は、「60歳代」(23.1%)が最も多く、「30歳代」(13.4%)が最も少ない。

(2) お墓の取得を希望する回答者の意向〔回答対象：お墓取得希望者 (n=377)〕

1) お墓の取得を希望する理由 (P15)

「遺骨はないが、将来のために取得したい」(61.5%)が最も多く、「遺骨があるのでお墓がほしい」は 8.5%である。

2) 取得したい地域 (P17)

6割以上が「横浜市内」(62.1%)で、「徒歩圏内の近隣」(15.9%)を合わせると、約8割(78.0%)が市内等、比較的近い場所のお墓を希望している。

3) 取得するとき最も重視する事項 (P18)

3割以上が「お墓の取得費や維持管理費」(32.6%)を挙げている。次いで「墓地の管理者に対する信頼や安心感」(17.2%)、「自宅からの距離」(15.6%)、「交通の便」(14.9%)の順である。

4) 取得したいお墓の運営主体 (P20)

「横浜市営墓地(横浜市が設置した墓地)」(39.8%)が約4割で最も多く、次いで、「わからない、まだ考えていない」(27.3%)、「こだわらない」(24.4%)の順である。

5) 取得したいお墓の見た目(形態)と遺骨の収蔵方法について (P21)

「芝生にプレートを設置した、個々に区画されたお墓」(25.7%)が最も多く、次いで「墓石を使った、個々に区画されたお墓」、「樹木を墓標に見立て、遺骨は骨壺ごと土に埋める共同墓」が同率(18.8%)の順である。

(3) お墓の取得を希望しない理由〔回答対象：お墓取得非希望者 (n=1, 377)〕 (P25)

「ご自身の代以前からお墓があるため」(48.9%)が約5割と最も多く、「散骨(遺骨を粉状にし、海洋や山林にまく)をした(したい)ため」(18.2%)と「ご自身で取得したお墓があるため」(15.9%)が2割弱で続く。

(4) 所有する・利用できるお墓の有無〔回答対象：散骨・自宅供養を希望しない方 (n=1, 522)〕 (P26)

「ある」が 14.9%、「ない」が 36.6%と「ない」方の方が 21.7ポイント多い。

(5) 所有する・利用できるお墓の実態〔回答対象：所有する・利用できるお墓の有る方 (n=1, 119)〕

1) ご自身のお墓の地域 (P27)

「その他の地域」(42.9%)が4割強と最も多く、「横浜市内」(38.9%)が4割弱、「神奈川県内」(横浜市内を除く) (15.3%)が2割弱である。

2) ご自身のお墓の運営主体 (P28)

「宗教法人墓地(寺院、教会等が設置した墓地)」(48.8%)が約5割と最も多く、「宗教法人墓地以外の民間墓地」(18.5%)、「市営等の公営墓地」(14.7%)が2割弱で続く。

3) **お参りの頻度** (P29)

「年1～2回」(33.9%)が3割強で最も多く、次いで「年3～4回」(25.2%)の順となっている。

(6) **市民が望む墓地・開発形態**〔回答対象：全員 (n=1,822)〕

1) **希望する遺骨の収蔵場所・方法** (P30)

「納骨(お墓や納骨堂に遺骨を納める)」(63.5%)が6割強で最も多く、次いで「散骨(遺骨を粉状にし、海洋や山林にまく)」(25.5%)、「自宅供養(納骨や散骨せず、ご自宅に保管)」は7.3%にとどまる。

2) **お墓についての不安・心配事** (複数回答)(P31)

「継ぐ人がいない(もしくはいなくなる恐れがある)」(42.3%)が約4割強で最も多く、次いで「使用料や管理料などについて」(37.5%)、「今後のお墓の手入れについて」(30.6%)の順である。一方、2割強が「不安や心配はない」(23.9%)と回答している。

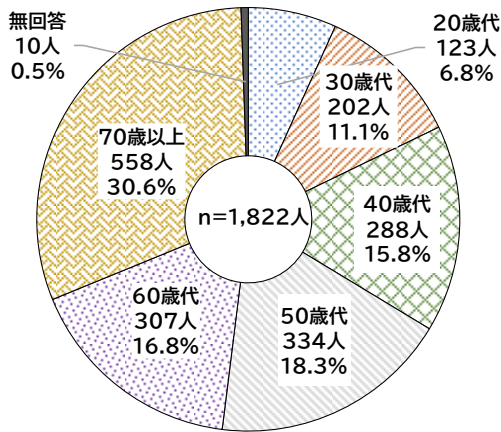
3) **今後の市営墓地に望む内容** (複数回答)(P32)

「誰もが入ることができ、お墓を継ぐ人の有無など将来にわたっての不安が解消できる墓地」(71.0%)が約7割と最も多く、次いで「豊かな緑に囲まれ散策や憩いの場として、自然環境や周囲と調和した墓地」(38.1%)である。

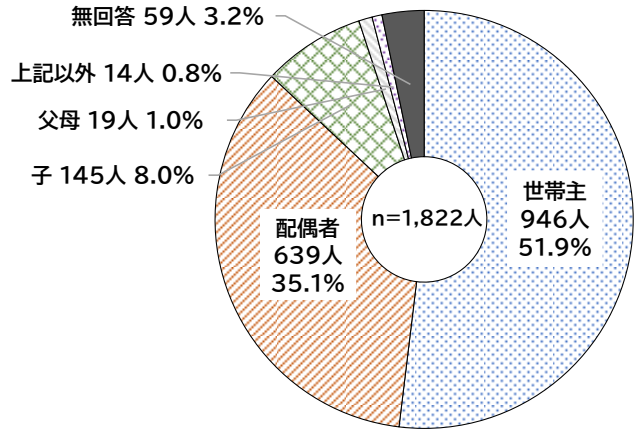
Ⅲ. 調査結果 回答者の属性

Ⅲ. 回答者の属性

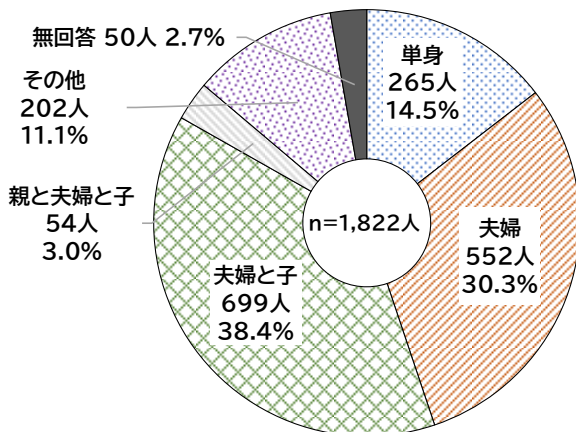
Q1-1 年齢



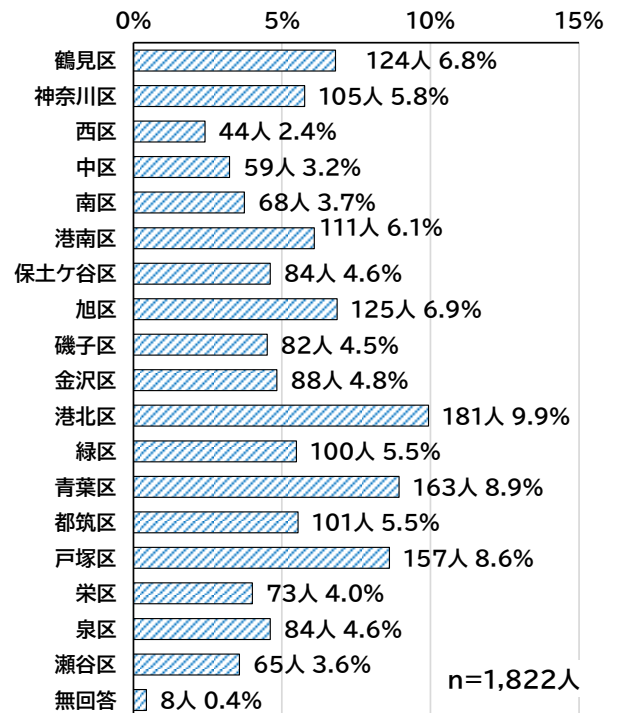
Q1-2 世帯主との続柄



Q1-3 世帯構成



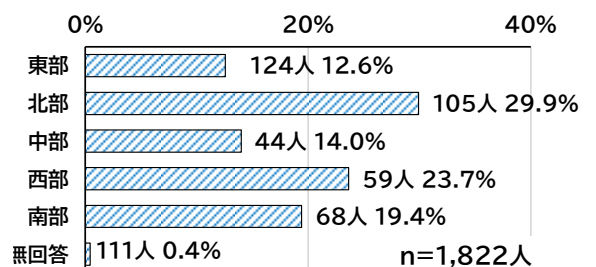
Q1-4 現在お住まいの区



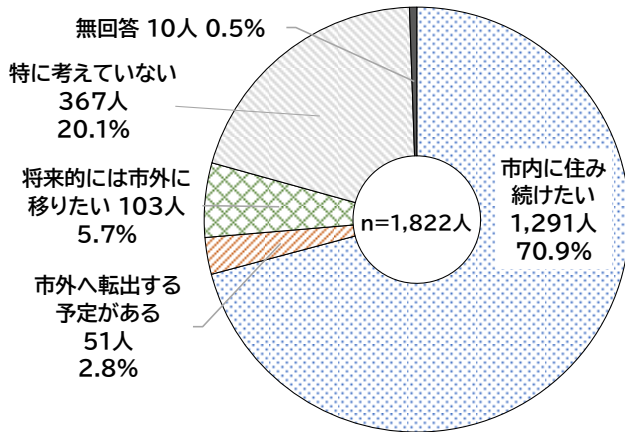
【区と地域対応表】

東部	鶴見区	神奈川区		
北部	港北区	緑区	青葉区	都筑区
中部	西区	中区	南区	保土ヶ谷区
西部	旭区	戸塚区	泉区	瀬谷区
南部	港南区	磯子区	金沢区	栄区

地域分類は「新墓園構想委員会の報告」(平成3年6月)による

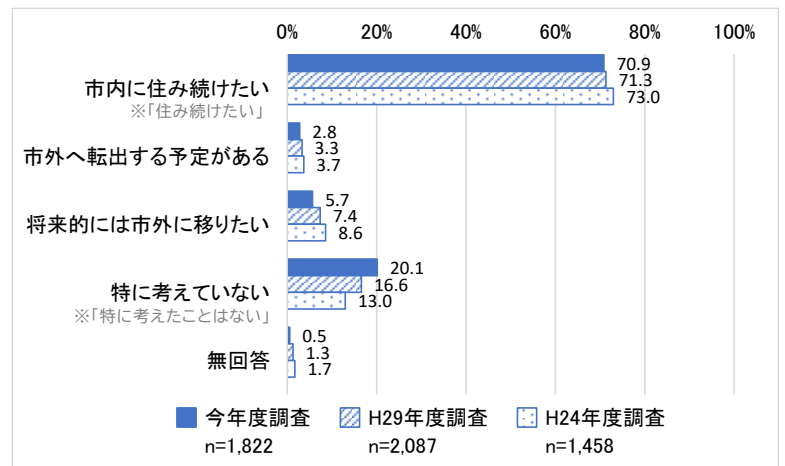


Q1-5 今後のお住まいについて



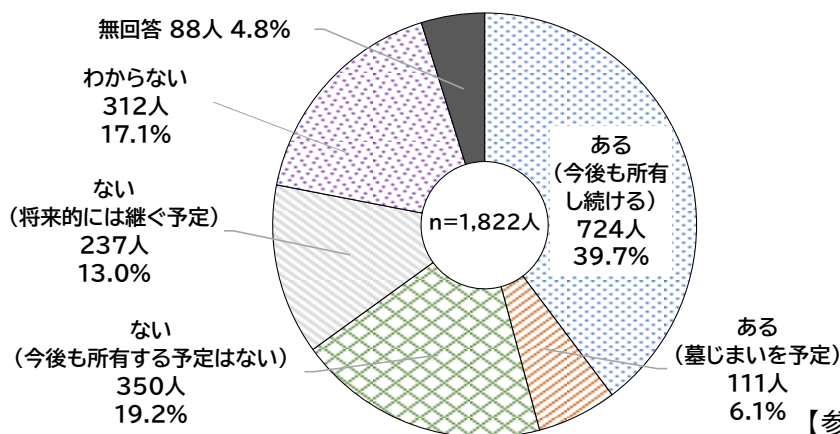
【参考】経年比較

※あなた自身のことについておたずねします。(今後の市内居住について)



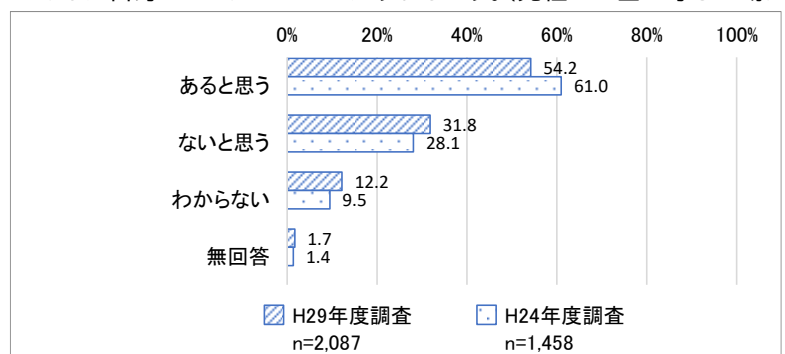
※H29/H27 年度調査の設問・選択肢

Q1-6 お墓の所有の有無



【参考】H29 年度・H24 年度類似設問

※あなた自身のことについておたずねします。(先祖のお墓を守る立場に)



※H29/H27 年度調査の設問・選択肢

IV. 調査結果 単純集計

IV. 調査結果 単純集計結果

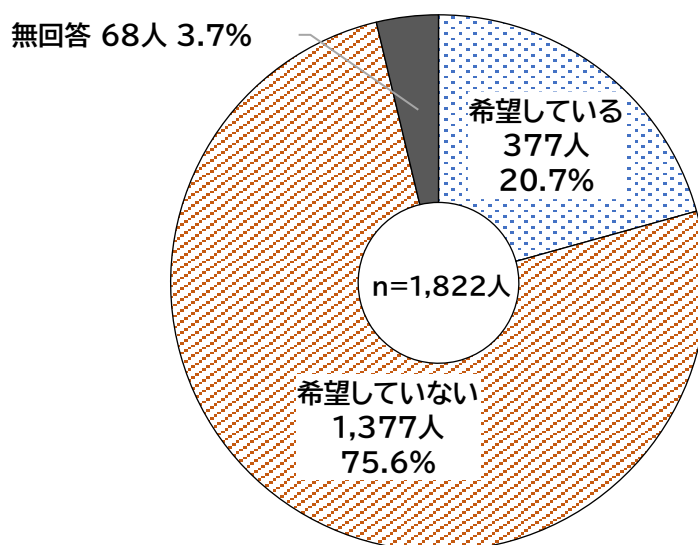
1. お墓の取得希望について

(1) お墓の取得理由

Q2-1 あなたはお墓の取得を希望していますか。

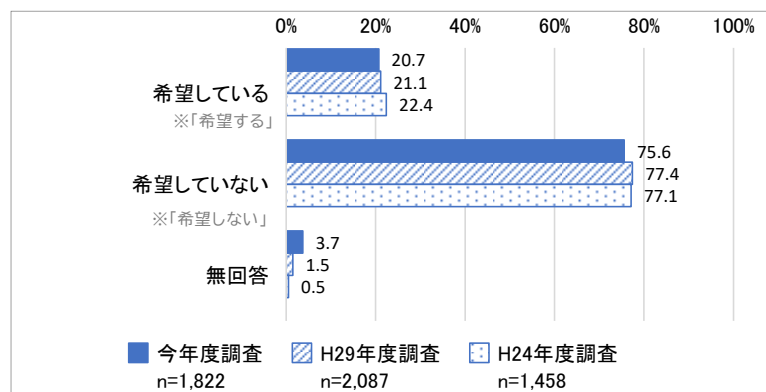
20.7%が取得を希望している。

- ・ 経年で比較すると、「希望している」「希望していない」の割合に大きな変化はみられない。



経年比較

※あなたは墓地の取得を希望していますか。



※H29/H24 年度調査の設問・選択肢

2. お墓の取得を希望する回答者の意向について

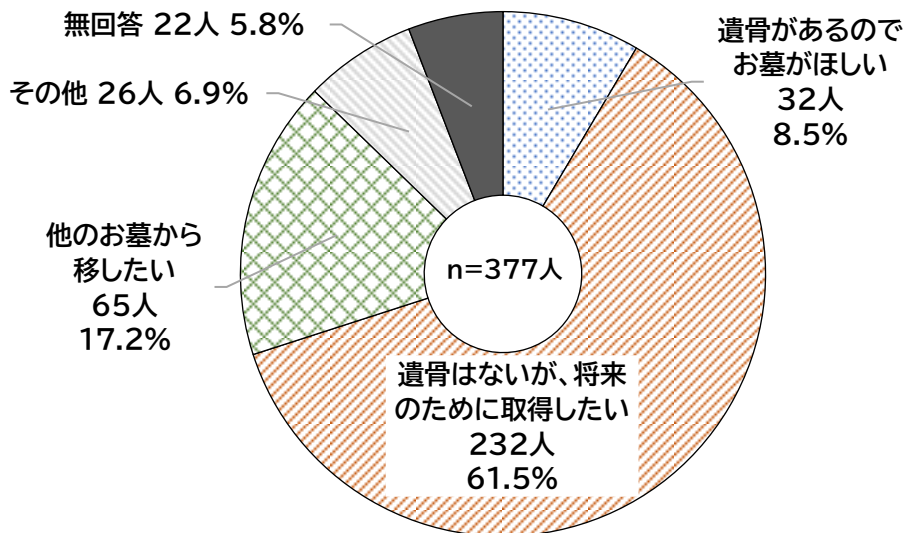
Q2でお墓の取得を「希望している」とお答えの方におたずねします。

(1) 取得を希望する理由

Q3-1 お墓の取得を希望している理由は次のうちどれですか(主な理由を1つ)。

お墓を取得する理由は、「遺骨はないが、将来のために取得したい」(61.5%)が約6割と最も多い。

- ・ 経年で比較すると、徐々に増加傾向であり、H24年度調査より「遺骨があるのでお墓がほしい」は2.7ポイント、「他のお墓から移したい」は類似設問のため単純な比較はできないが、増加傾向がみられる。なお、自由意見では、墓じまいや承継者不要の墓地整備に関するご意見が多数あったため、「他のお墓から移したい」の中にはそういった意見が影響している可能性がある。

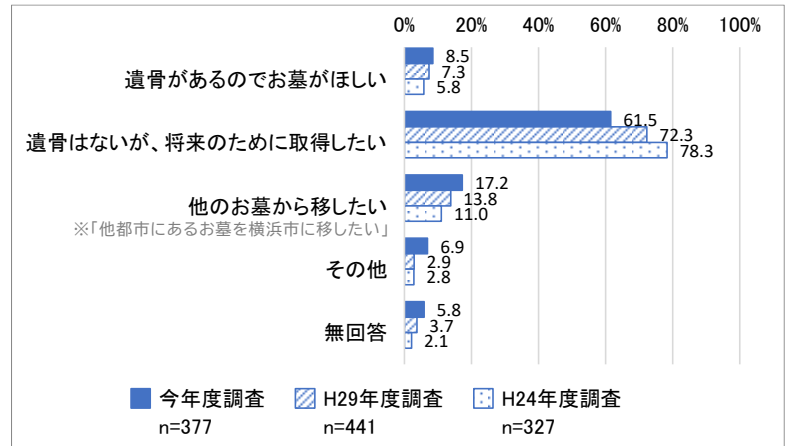


12名の方から12件

その他記述	件
取得済み	3
菩提寺が遠い	2
家族の為の墓地	2
今後のために考えたい	2
1人で入りたい	1
親の墓を受けつぐ	1
樹木葬を考えている	1
合計	12

【参考】経年比較

※お墓の取得を希望している理由は次のうちどれですか。(主な理由を1つ)



※H29/H24年度調査の設問

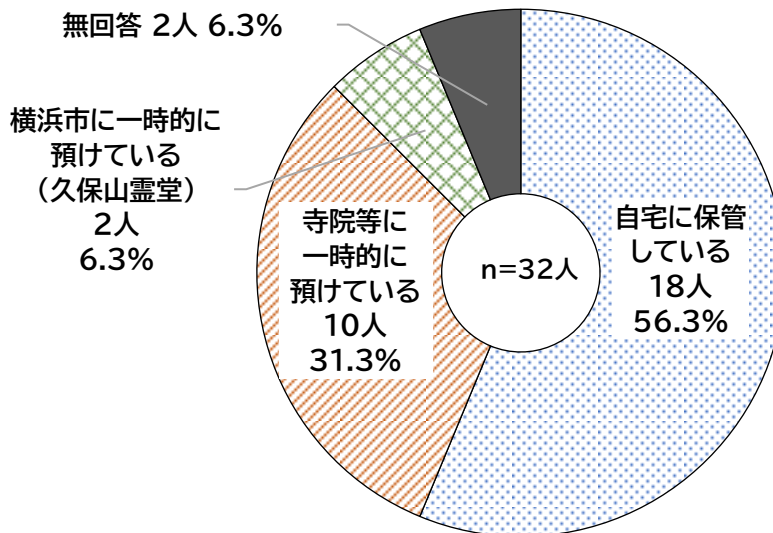
(2) 遺骨の状況

Q3-1 で「遺骨がある」とお答えの方におたずねします。

Q3-2 現在、お持ちの遺骨をどうしていますか。

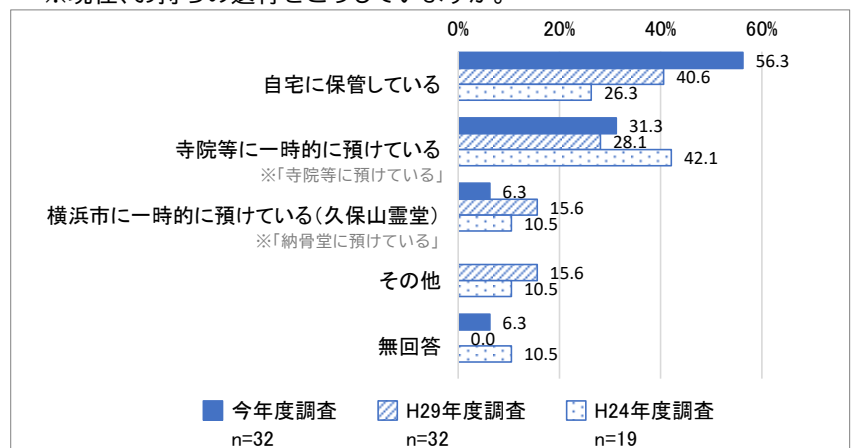
遺骨保持者の6割近くが「自宅に保管している」(56.3%)

- ・ 経年で比較すると、「自宅に保管している」割合が年々顕著に増加している。



【参考】経年比較

※現在、お持ちの遺骨をどうしていますか。



※H29/H24年度調査の設問・選択肢

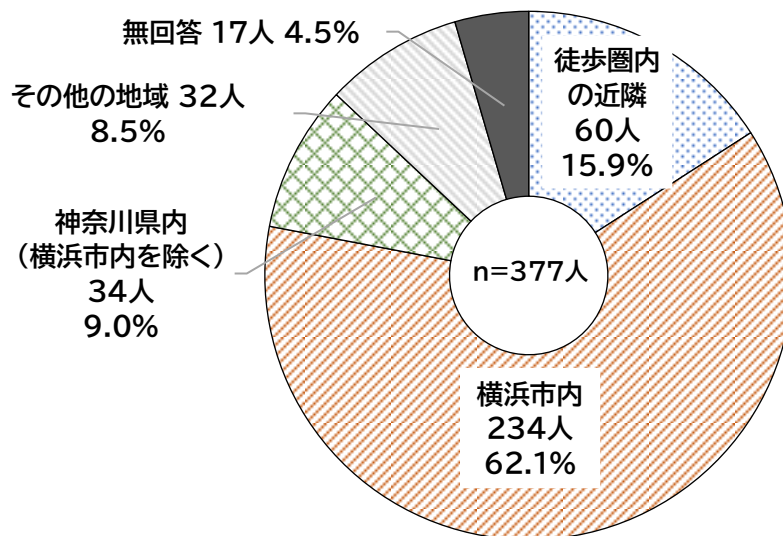
※選択肢「その他」は今回調査にない

(3) 取得したい地域

Q3-3 お墓をどの地域に取得したいとお考えですか。

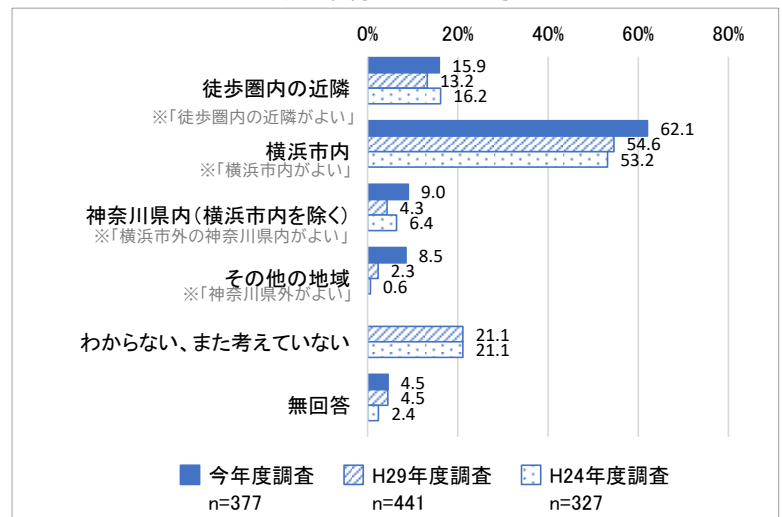
お墓を取得したい地域は、「横浜市内」(62.1%)が6割以上で最も多く、「徒歩圏内の近隣」(15.9%)を合わせると、約8割(78.0%)が市内等、比較的近い場所のお墓を希望している。

- ・ 今回調査の選択肢に「わからない、まだ考えていない」がなくなり単純比較はできないため、経年比較のデータは参考にとどめる。



【参考】経年比較

※あなたは墓地をどの地域に取得したいとお考えですか。



※H29/H24年度調査の設問・選択肢

※選択肢「わからない、また考えていない」は今回調査にない

19名の方から21件

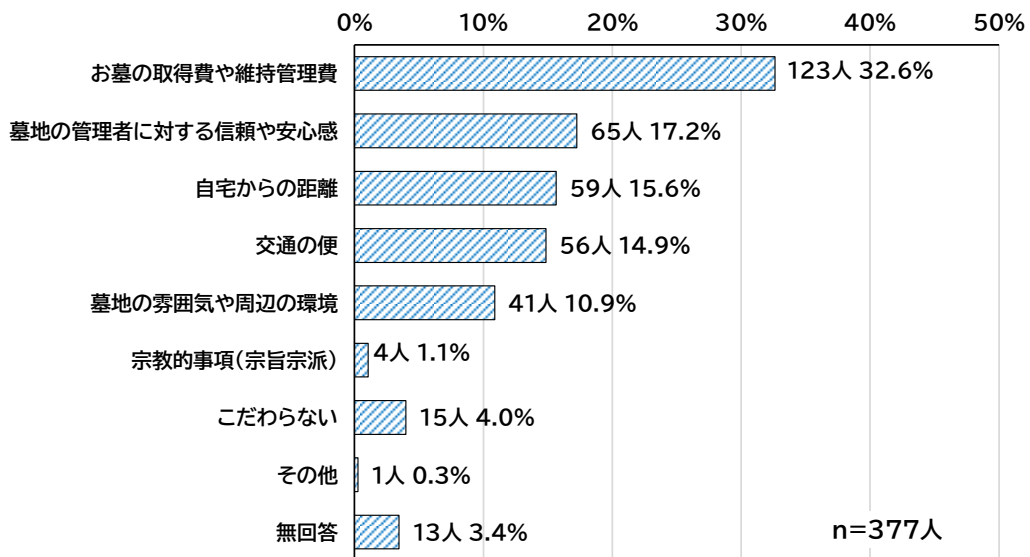
その他の地域	件
場所は考えていない・未定	4
首都圏	3
子供が住んでいる地域	3
京都	2
静岡県	2
近隣	2
生まれ育った地域	1
横浜市内	1
だれも来ない遠い場所	1
ペットといっしょならどこでも可	1
取得済み	1
合計	21

(4) 取得するとき最も重視する事項

Q3-4 お墓を取得するとき、最も重視する事項はなんですか(主なものを1つ)。

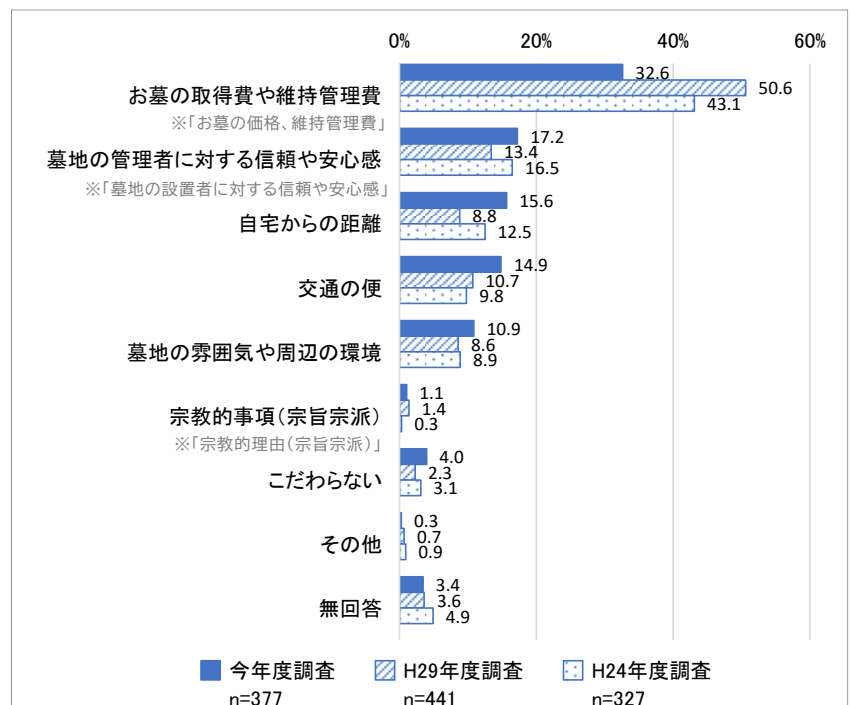
取得するとき最も重視する事項は、3割以上(32.6%)が「お墓の取得費や維持管理費」を挙げている。次いで「墓地の管理者に対する信頼や安心感」(17.2%)、「自宅からの距離」(15.6%)、「交通の便」(14.9%)の順である。

- ・ 経年で比較すると、「お墓の取得費や維持管理費」を挙げる割合は、前回調査より 20 ポイント下がり、「自宅からの距離」を挙げる割合が 6.8 ポイント上がっている。



【参考】 経年比較

※取得するとき最も重視する事項はどれですか。(主なものを1つ)



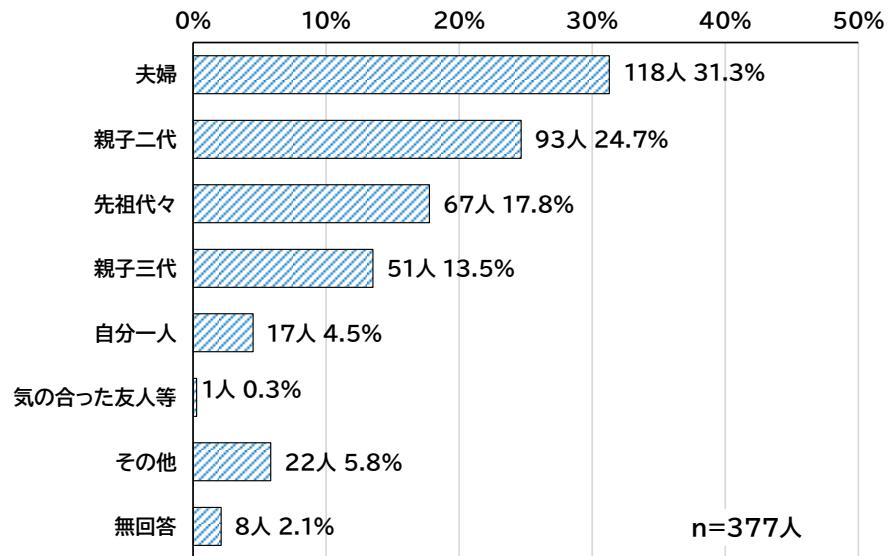
※H29/H24 年度調査の設問・選択肢

(5) お墓を使用したい範囲

Q3-5 お墓をどのような範囲で使用したいですか。

お墓をどのような範囲で使用したいかは、「夫婦」(31.3%)が3割で最も多く、次いで「親子二代」(24.7%)、「先祖代々」(17.8%)の順である。

- ・ 今回調査では「取得希望者」限定設問、過去調査は全員対象のため対象が違い単純比較はできないことから、H29年度・H24年度類似設問との経年比較のデータは参考にとどめる。



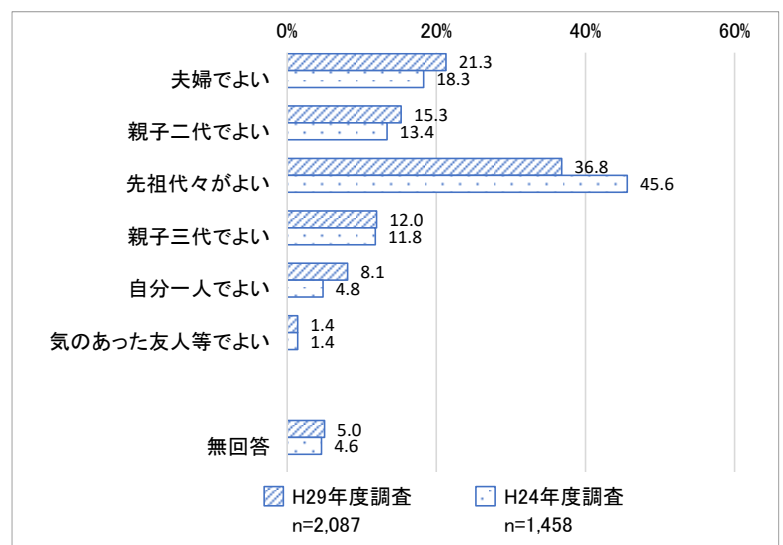
【参考】 H29年度・H24年度類似設問

あなたが墓地を購入すると想定してお答えください。

※墓地はどのような範囲で使用すればよいとお考えですか。

9名の方から11件

その他記述	件
ペット	3
希望する親族	2
先祖代々	2
夫婦	2
次の世代にも続く	1
わからない	1
合計	11



※H29/H24年度調査の設問

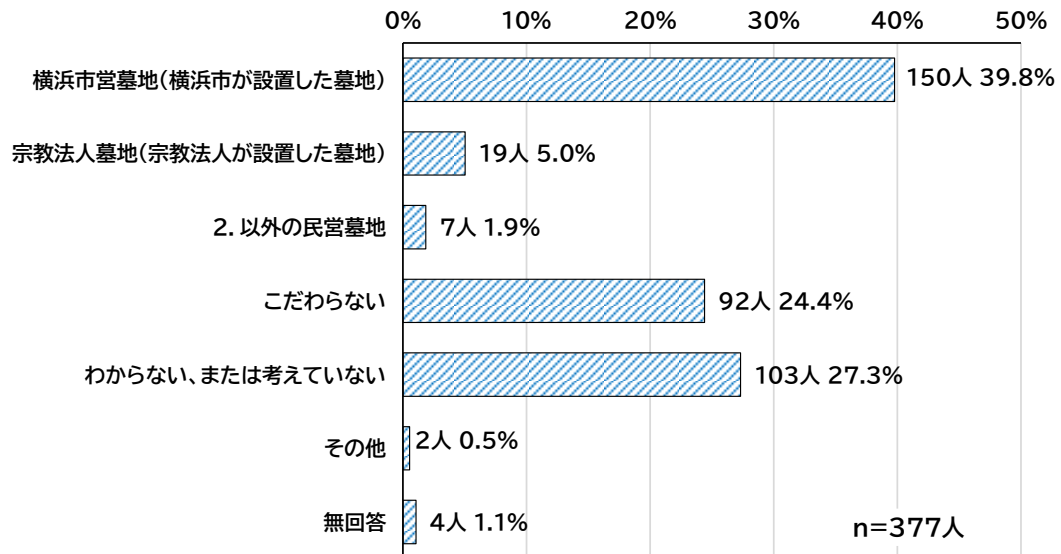
※今回調査は「取得希望者」限定設問、過去調査は全員対象

(6) 取得したいお墓の運営主体

Q3-6 あなたが取得したいお墓は次のどれですか(主なものを1つ)。

取得したいお墓の運営主体は、「横浜市営墓地（横浜市が設置した墓地）」（39.8%）が約4割で最も多い。

- ・ 経年で比較すると、「横浜市営墓地(横浜市が設置した墓地)」を挙げる割合は減少傾向にあり、「宗教法人墓地(宗教法人が設置した墓地)」は微増している。

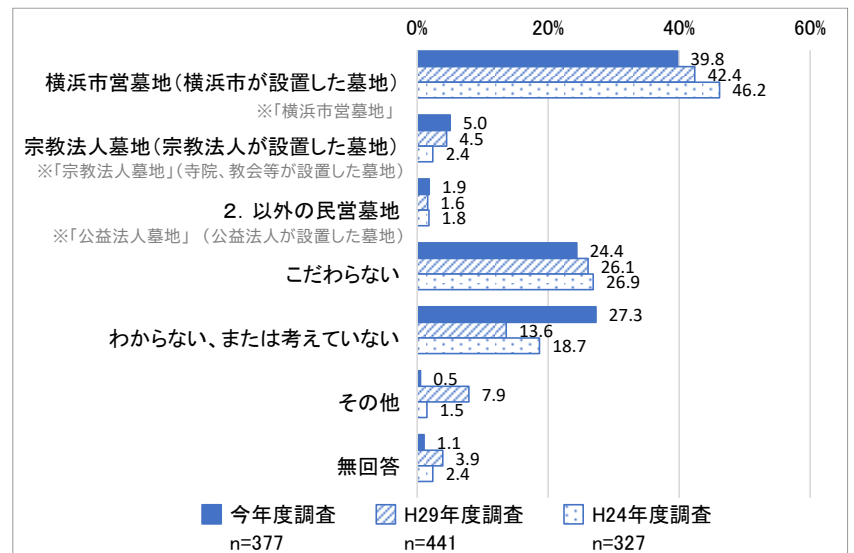


【参考】 経年比較

※取得するときに最も重視する事項はどれですか。(主なものを1つ)

1名の方から1件

その他記述	件
横浜市営メモリアルグリーン	1
合計	1



※H29/H24 年度調査の設問・選択肢

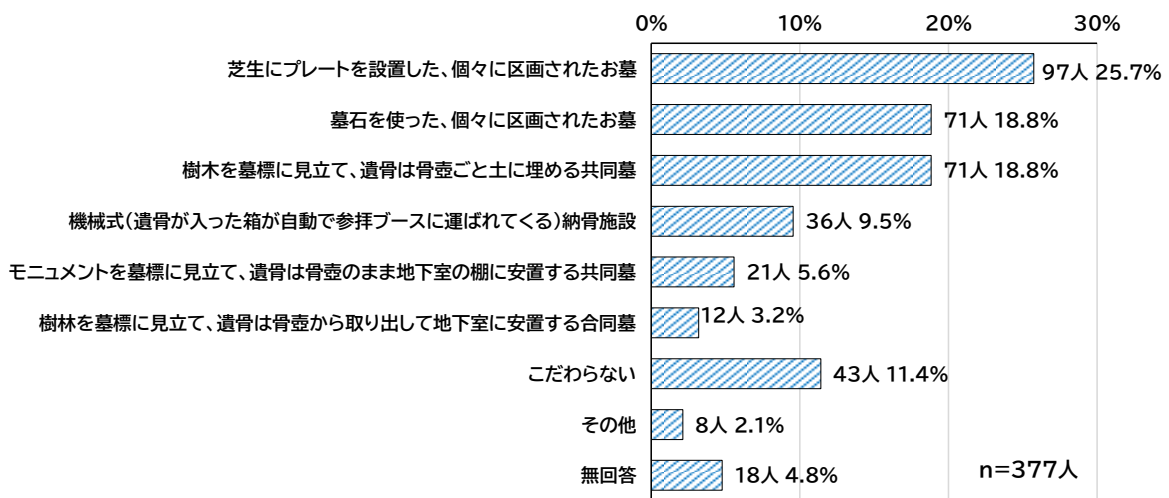
(7) 取得したいお墓の見た目(形態)と遺骨の収蔵方法について

Q3-7 近年は様々なタイプのお墓が見受けられます。

今後、あなたがお墓を取得するとしたら、どのようなお墓が望ましいですか。

取得するのに望ましいタイプのお墓は「芝生にプレートを設置した、個々に区画されたお墓」(25.7%)が最も多く、次いで「墓石を使った、個々に区画されたお墓」、「樹木を墓標に見立て、遺骨は骨壺ごと土に埋める共同墓」が同率(18.8%)の順である。

- 今回の調査では「取得希望者」限定設問、過去調査は取得するとしたら「個々の区画にされたお墓」と答えた方のため対象が違うが、以前は「伝統的な縦長の和型墓石」や「横長の洋型の墓石」がよいと考えられていたが、今回調査では「芝生にプレートを設置した、個々に区画されたお墓」が好まれる傾向にある。

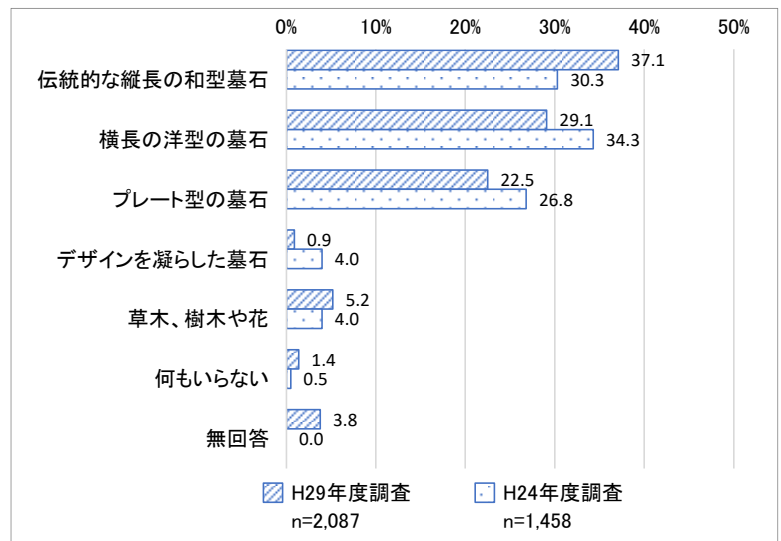


【参考】H29 年度・H24 年度類似設問

※取得するとしたら「個々の区画にされたお墓」と答えた方
墓標はどのようなものがよいとお考えですか。

6 名の方から 7 件

その他記述	件
墓石は不要	2
樹木葬	2
個々に区画されたお墓	1
室内の個々の納骨堂	1
夫婦が一緒に入れる墓	1
合計	7



※H29/H24 年度調査の設問

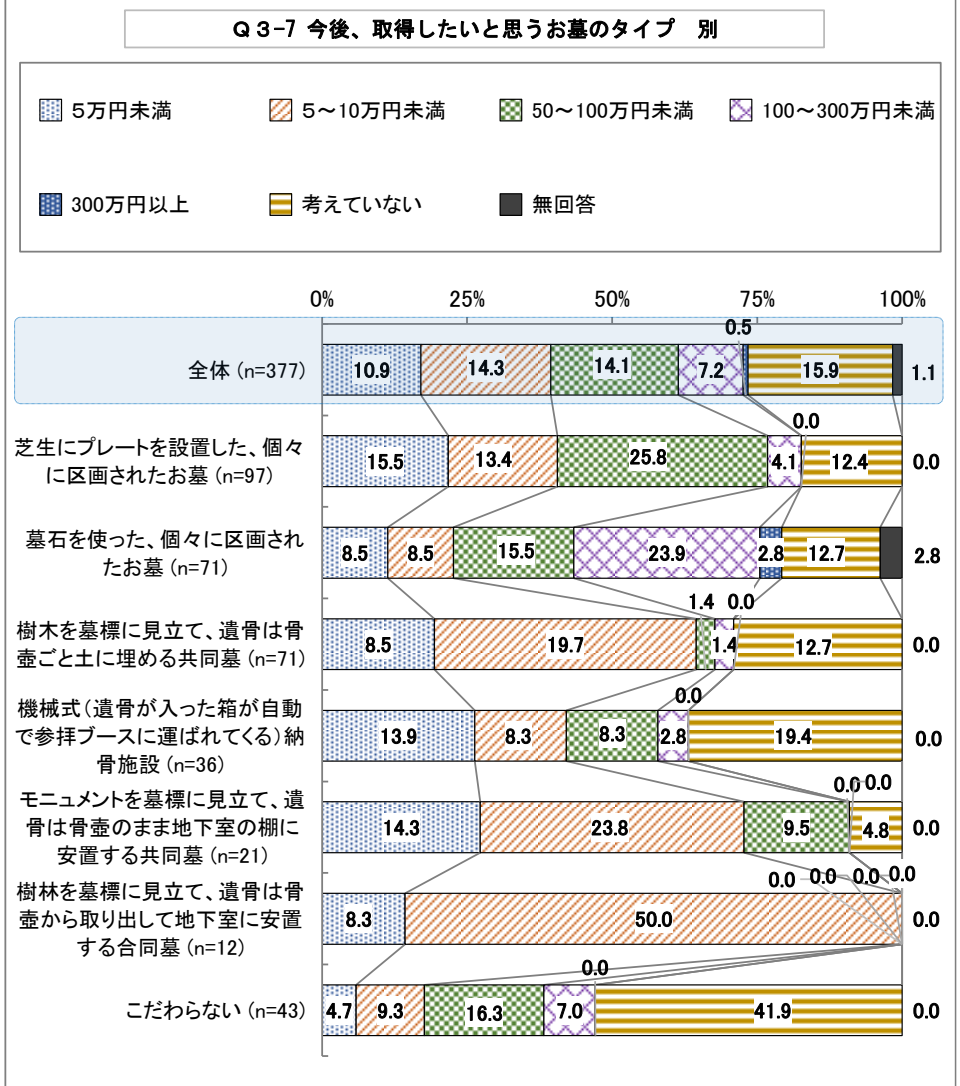
※今回調査は「取得希望者」限定設問、過去調査は取得するとしたら「個々の区画にされたお墓」と答えた方

(8) 取得したいお墓の取得時に支払う使用料

Q3-8 3-7 でお選びいただいたお墓の取得(購入)時に支払う使用料はどのくらいが適当だとお考えですか(一人分または一区画分の場合で、管理料・墓石代・工事費は除く)。

今後、取得したいと思うお墓のタイプ別でみると、「墓石を使った、個々に区画されたお墓」では「100～300万円未満」(23.9%)、「芝生にプレートを設置した、個々に区画されたお墓」では「50～100万円未満」(25.8%)、「樹木を墓標に見立て、遺骨は骨壺ごと土に埋める共同墓」では「20～30万円未満」(25.4%)、「モニュメントを墓標に見立て、遺骨は骨壺のまま地下室の棚に安置する共同墓」では「10～20万円未満」(28.6%)、「樹林を墓標に見立て、遺骨は骨壺から取り出して地下室に安置する合」では「5～10万円未満」(50.0%)が最も多くなっている。

Q3-8 お墓の取得(購入)時に適当だと考える使用料



	合計	Q3-8 お墓の取得(購入)時に適当だと考える使用料									
		5万円未満	5～10万円未満	10～20万円未満	20～30万円未満	30～50万円未満	50～100万円未満	100～300万円未満	300万円以上	考えていない	無回答
全体	377	41	54	47	46	43	53	27	2	60	4
100.0%	100.0%	10.9%	14.3%	12.5%	12.2%	11.4%	14.1%	7.2%	0.5%	15.9%	1.1%
Q3-7 今後、取得したいと思うお墓のタイプ											
芝生にプレートを設置した、個々に区画されたお墓	97	15	13	10	8	10	25	4	0	12	0
100.0%	100.0%	15.5%	13.4%	10.3%	8.2%	10.3%	25.8%	4.1%	0.0%	12.4%	0.0%
墓石を使った、個々に区画されたお墓	71	6	6	4	5	9	11	17	2	9	2
100.0%	100.0%	8.5%	8.5%	5.6%	7.0%	12.7%	15.5%	23.9%	2.8%	12.7%	2.8%
樹木を墓標に見立て、遺骨は骨壺ごと土に埋める共同墓	71	6	14	13	18	9	1	1	0	9	0
100.0%	100.0%	8.5%	19.7%	18.3%	25.4%	12.7%	1.4%	1.4%	0.0%	12.7%	0.0%
機械式(遺骨が入った箱が自動で参拝ブースに運ばれてくる)納骨施設	36	5	3	5	6	6	3	1	0	7	0
100.0%	100.0%	13.9%	8.3%	13.9%	16.7%	16.7%	8.3%	2.8%	0.0%	19.4%	0.0%
モニュメントを墓標に見立て、遺骨は骨壺のまま地下室の棚に安置する共同墓	21	3	5	6	1	3	2	0	0	1	0
100.0%	100.0%	14.3%	23.8%	28.6%	4.8%	14.3%	9.5%	0.0%	0.0%	4.8%	0.0%
樹林を墓標に見立て、遺骨は骨壺から取り出して地下室に安置する合	12	1	6	3	1	1	0	0	0	0	0
100.0%	100.0%	8.3%	50.0%	25.0%	8.3%	8.3%	0.0%	0.0%	0.0%	0.0%	0.0%
こだわらない	43	2	4	3	3	3	7	3	0	18	0
100.0%	100.0%	4.7%	9.3%	7.0%	7.0%	7.0%	16.3%	7.0%	0.0%	41.9%	0.0%
その他	8	1	2	1	0	1	1	0	0	2	0
100.0%	100.0%	12.5%	25.0%	12.5%	0.0%	12.5%	12.5%	0.0%	0.0%	25.0%	0.0%
小計(無回答を除く)	736	80	107	92	88	85	103	53	4	118	6
100.0%	100.0%	10.9%	14.5%	12.5%	12.0%	11.5%	14.0%	7.2%	0.5%	16.0%	0.8%

※ 朱色のセルは横集計で第1位の項目

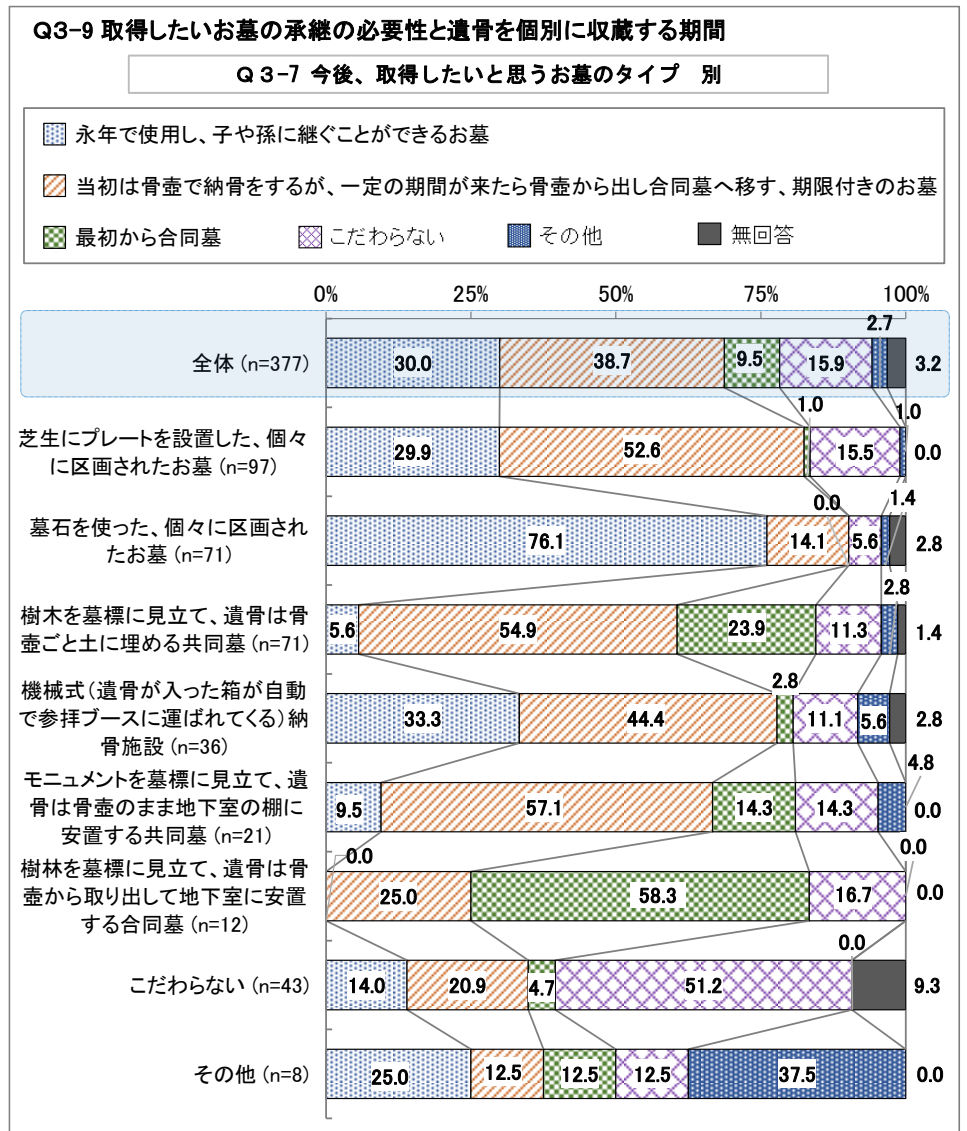
※ 本設問は、Q3-7の結果に基づいた設問のため、Q3-7とQ3-8のクロス集計結果を掲載している。

(9) 取得したいお墓の承継の必要性和遺骨を個別に収蔵する期間について

Q3-9 近年は、10年から60年などの期間を設け、経過後は合同墓に移すなど、後継者を不要とする様々なお墓が見受けられます。3-7でご回答いただいたお墓のタイプについて、どのような性質のお墓が望ましいですか。

今後、取得したいと思うお墓のタイプ別に「こだわらない」や「その他」を除いてみると、「墓石を使った、個々に区画されたお墓」では「永年で使用し、子や孫に継ぐことができるお墓」が最も多く、「樹木を墓標に見立て、遺骨は骨壺ごと土に埋める共同墓」では「最初から合同墓」が最も多かった。

また、上記以外では「当初は骨壺で納骨をするが、一定の期間が来たら骨壺から出し合同墓へ移す、期限付きのお墓」が最も多かったことから、承継の必要がないタイプの需要が多いことが分かるが、一方で従来の「永年で使用し、子や孫に継ぐことができるお墓」を望む声も一定数ある。



6名の方から7件

その他記述	件
永年個別	2
木の下で自然に戻る	2
骨壺で納骨し、後に合同墓	1
検討中	1
考えていない	1
合計	7

	合計	Q3-9 お墓のタイプについて、望ましい性質					
		永年で使用し、子や孫に継ぐことができるお墓	当初は骨壺で納骨をするが、一定の期間が来たら骨壺から出し合同墓へ移す、期限付きのお墓	最初から合同墓	こだわらない	その他	無回答
全体	377	113	146	36	60	10	12
Q3-7 今後、取得したいと思うお墓のタイプ	100.0	30.0	38.7	9.5	15.9	2.7	3.2
芝生にプレートを設置した、個々に区画されたお墓	97	29	51	1	15	1	0
墓石を使った、個々に区画されたお墓	71	54	10	0	4	1	2
樹木を墓標に見立て、遺骨は骨壺ごと土に埋める共同墓	71	4	39	17	8	2	1
機械式(遺骨が入った箱が自動で参拝ブースに運ばれてくる)納骨施設	36	12	16	1	4	2	1
モニュメントを墓標に見立て、遺骨は骨壺のまま地下室の棚に安置する共同墓	21	2	12	3	3	1	0
樹林を墓標に見立て、遺骨は骨壺から取り出して地下室に安置する合同墓	12	0	3	7	2	0	0
こだわらない	43	6	9	2	22	0	4
その他	8	2	1	1	1	3	0
小計(無回答を除く)	359	109	141	32	59	10	8
	100.0	30.4	39.3	8.9	16.4	2.8	2.2

※ 朱色のセルは横集計で第1位の項目

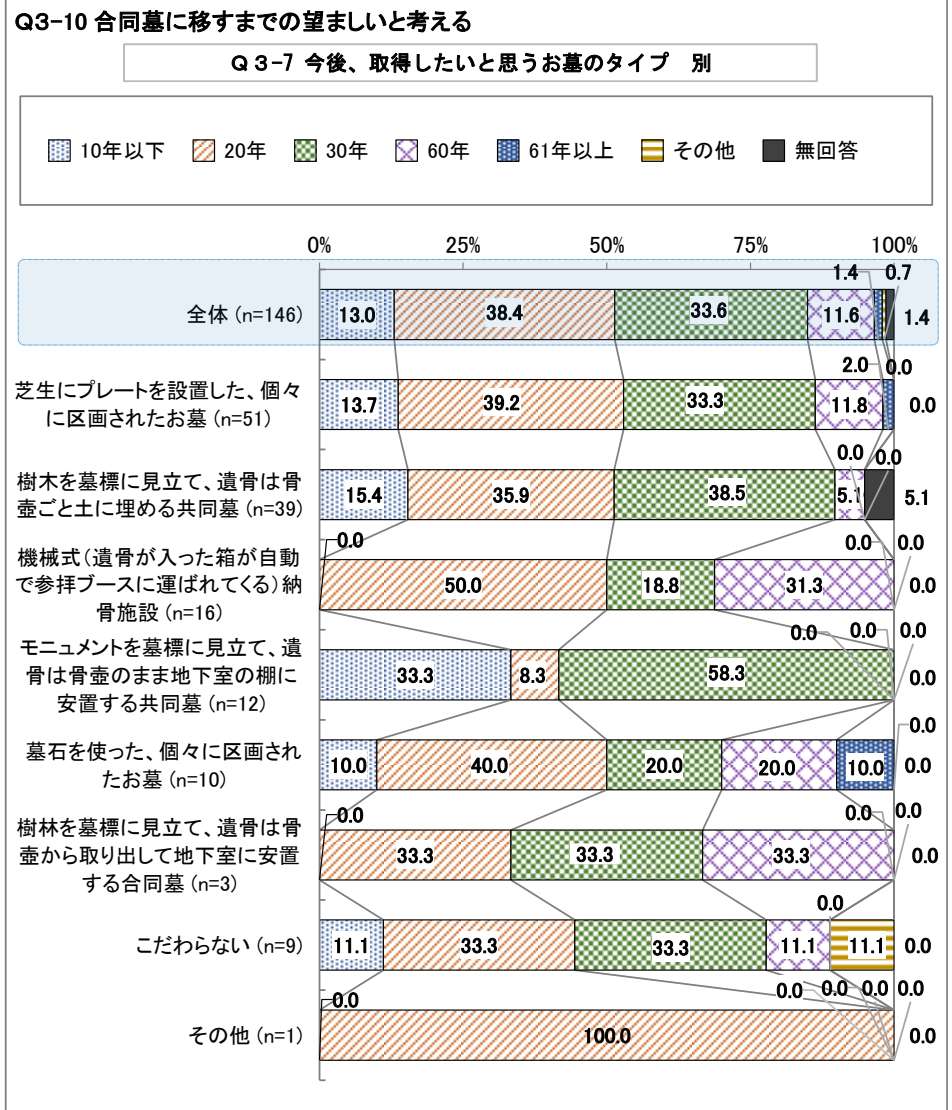
※ 本設問は、Q3-7の結果に基づいた設問のため、Q3-7とQ3-9のクロス集計結果を掲載している。

(10) 合同墓に移すまでの期間

Q3-9で「一定の期間が来たら合同墓へ移す」とお答えの方

Q3-10 合同墓に移すまでの期間はどのくらいが望ましいとお考えですか。

今後、取得したいと思うお墓のタイプ別で見ると、「モニュメントを墓標に見立て、遺骨は骨壺のまま地下室の棚に安置する共同墓」、「樹木を墓標に見立て、遺骨は骨壺ごと土に埋める共同墓」では「30年」、「墓石を使った、個々に区画されたお墓」、「芝生にプレートを設置した、個々に区画されたお墓」、「樹木を墓標に見立て、遺骨は骨壺ごと土に埋める共同墓」、「機械式（遺骨が入った箱が自動で参拝ブースに運ばれてくる）納骨施設」では「20年」が最も多くなっている。



	合計	Q3-10 合同墓に移すまでの望ましいと考える期間						
		10年以下	20年	30年	60年	61年以上	その他	無回答
全体	146	19	56	49	17	2	1	2
Q3-7 今後、取得したいと思うお墓のタイプ	100.0	13.0	38.4	33.6	11.6	1.4	0.7	1.4
芝生にプレートを設置した、個々に区画されたお墓	51	7	20	17	6	1	0	0
樹木を墓標に見立て、遺骨は骨壺ごと土に埋める共同墓	39	6	14	15	2	0	0	2
機械式（遺骨が入った箱が自動で参拝ブースに運ばれてくる）納骨施設	16	0	8	3	5	0	0	0
モニュメントを墓標に見立て、遺骨は骨壺のまま地下室の棚に安置する共同墓	12	4	1	7	0	0	0	0
墓石を使った、個々に区画されたお墓	10	1	4	2	2	1	0	0
樹林を墓標に見立て、遺骨は骨壺から取り出して地下室に安置する合同墓	3	0	1	1	1	0	0	0
こだわらない	9	1	3	3	1	0	1	0
その他	1	0	1	0	0	0	0	0
小計(無回答を除く)	141	19	52	48	17	2	1	2
	100.0	13.5	36.9	34.0	12.1	1.4	0.7	1.4

※ 朱色のセルは横集計で第1位の項目

※ 本設問は、Q3-7の結果に基づいた設問のため、Q3-7とQ3-10のクロス集計結果を掲載している。

※「今後、取得したいと思うお墓のタイプ」の「樹林を墓標に見立て、遺骨は骨壺から取り出して地下室に安置する合同墓」「こだわらない」は母数が10人未満のため参考値にとどめる。

3. お墓の取得を希望しない理由について

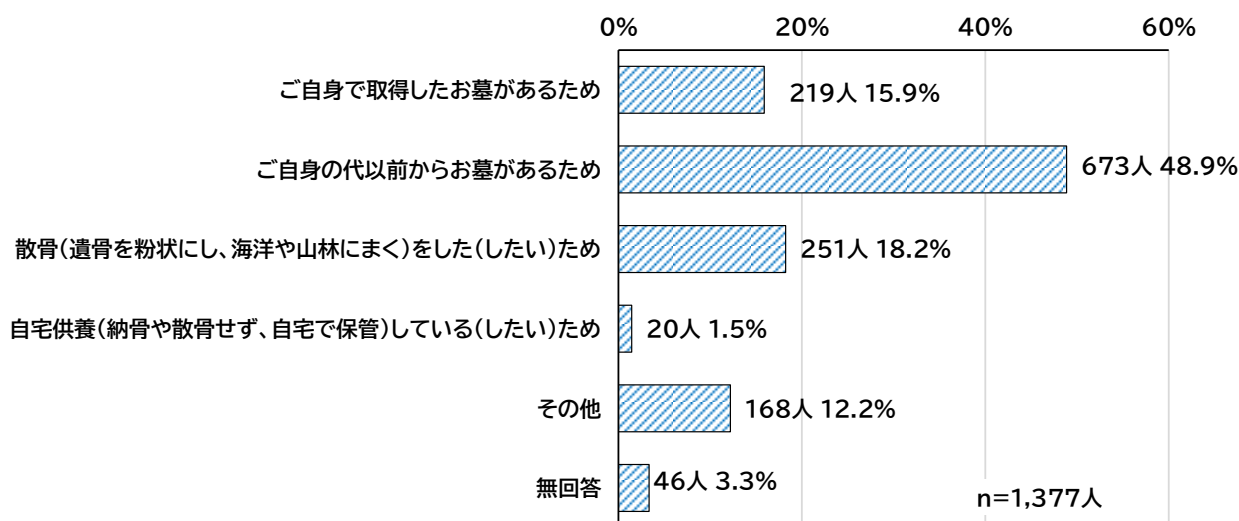
Q2でお墓の取得を「希望していない」とお答えの方におたずねします。

(1) お墓の取得を希望しない理由

Q4-1 お墓の取得を希望していない理由は次のうちどれですか(主な理由を1つ)。

お墓の取得を希望していない理由は、「ご自身の代以前からお墓があるため」(48.9%)が約5割と最も多く、「散骨(遺骨を粉状にし、海洋や山林にまく)をした(したい)ため」(18.2%)と「ご自身で取得したお墓があるため」(15.9%)が2割弱で続く。

- ・ 今回の調査と過去調査の選択肢が違うため単純比較はできないことから、H29年度・H24年度類似設問との経年比較のデータは参考のみとする。

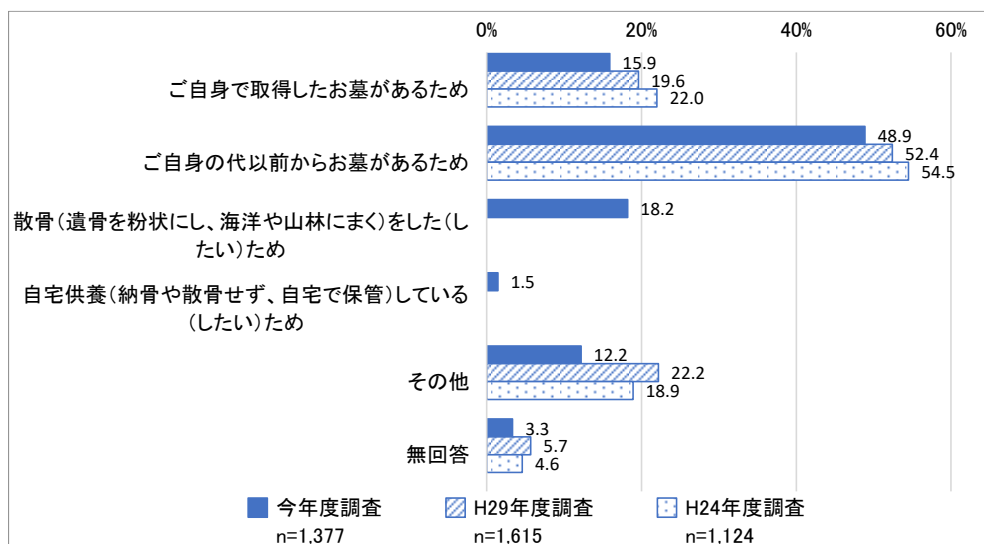


【参考】H29年度・H24年度類似設問

※希望していない理由をお聞かせください。(主な理由は1つ)

59名の方から60件

その他記述	件
承継者がいない	8
承継者の負担になる	4
子ども達まかせ	1
遺骨を持ち帰らない	2
親が取得する	2
寺に預ける	3
維持・管理が困難	4
既に所有	6
合同墓・樹木葬	5
墓じまい	2
永代供養	3
検討中	5
考えていない・わからない	15
合計	60



※H29/H24年度調査の設問

※H29/H25調査では、「散骨～」 「自宅供養」の選択肢はない

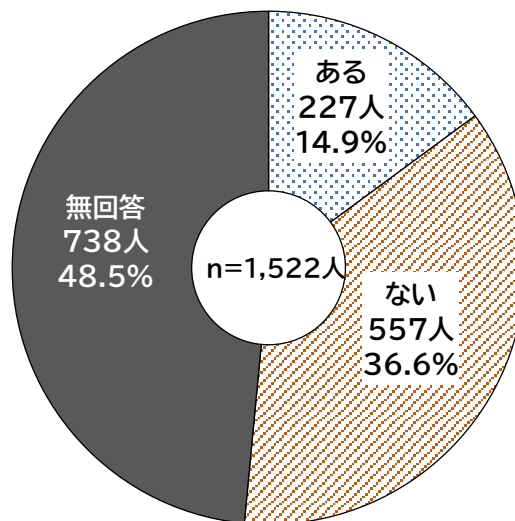
4. 所有する・利用できるお墓の有無

Q2でお墓の取得を「希望している」とお答えの方 と Q4-1 でお墓の取得を「希望していない」方で「散骨をした(したい)ため」「自宅供養している(したい)ため」「その他」とお答えの方

(1) 所有する・利用できるお墓の有無

Q5-1 あなたはご自身が所有するお墓、またはご自身が利用できるお墓がありますか。

「ご自身で取得したお墓がある」、「ご自身の代以前からお墓がある」以外の方の中で、自身が所有するお墓、またはご自身が利用できるお墓が「ある」が14.9%、「ない」が36.6%と「ない」方の方が21.7ポイント多い。



5. ご自身のお墓の実態

所有している・利用できるお墓がある方

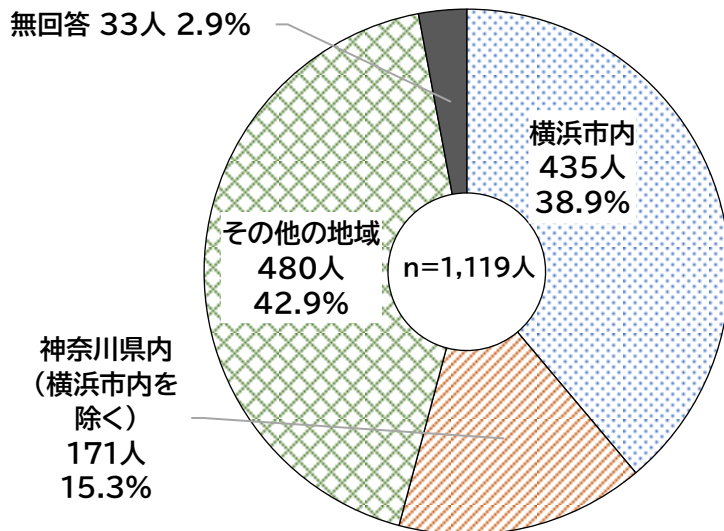
(複数お持ちの方は、ご自身が実際に入る予定のお墓についてお答えください)。

(1) ご自身のお墓の地域

Q6-1 あなたのお墓は、どの地域にありますか。

所有している・利用できるお墓がある地域は、「その他の地域」(42.9%)が4割強と最も多く、「横浜市内」(38.9%)が4割弱、「神奈川県内」(横浜市内を除く)(15.3%)が2割弱である。

- 今回の調査と過去調査の選択肢が違うため単純比較はできないことから、H29年度・H24年度類似設問との経年比較のデータは参考のみとする。



250名がその他の地域に記入

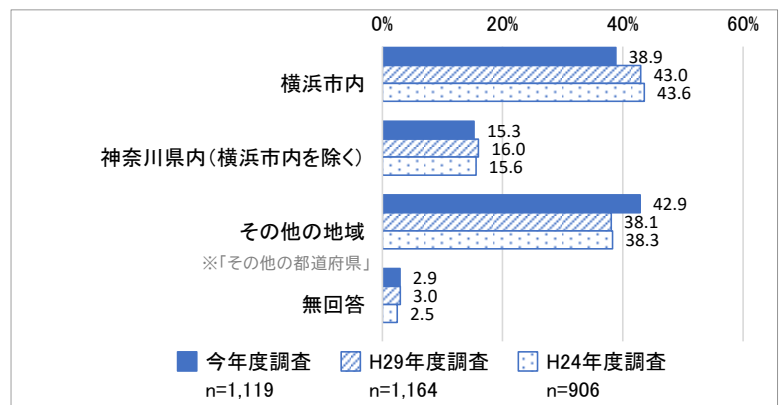
その他の地域	件	その他の地域	件
北海道	4	京都府	4
青森県	2	大阪府	6
岩手県	1	兵庫県	7
宮城県	0	奈良県	3
秋田県	2	和歌山県	1
山形県	6	鳥取県	1
福島県	5	島根県	0
茨城県	5	岡山県	1
栃木県	8	広島県	4
群馬県	6	山口県	1
埼玉県	13	徳島県	1
千葉県	13	香川県	1
東京都	73	愛媛県	2
神奈川県	1	高知県	0
新潟県	5	福岡県	4
富山県	2	佐賀県	1
石川県	1	長崎県	1
福井県	0	熊本県	1
山梨県	4	大分県	2
長野県	4	宮崎県	0
岐阜県	0	鹿児島県	1
静岡県	26	沖縄県	1
愛知県	9	その他	11
三重県	3	不明	3
滋賀県	0		
合計	250		

【参考】H29年度・H24年度類似設問

※あなたのお墓は、どの地域にありますか。

H29/H24 調査で類似設問は、お墓の取得を「希望しない」方が対象のため、今回の Q6 の設問と回答対象者が違うことに注意。

Q6 の回答対象:
Q4 もしくは Q5 で所有しているお墓、または利用できるお墓が「ある」と答えた方なので、「希望しない」方に加え「希望している」方で所有しているお墓、または利用できるお墓が「ある」方も含まれている。



※H29/H24 年度調査の設問・選択肢

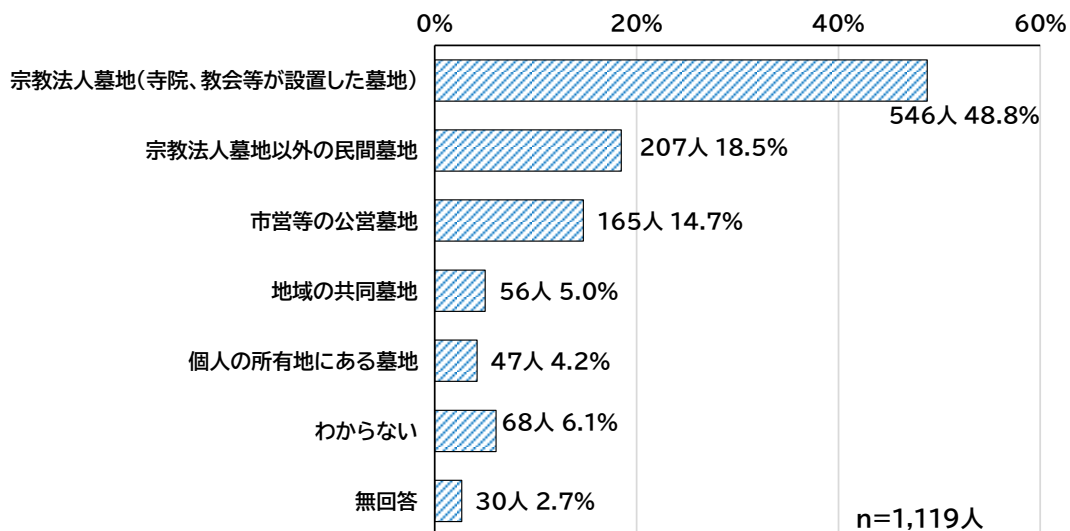
※今回調査の回答対象者は、お墓の取得を「希望している」「希望しない」方で所得している・利用できるお墓がある方
H29/H24 調査の回答対象者は、お墓の取得を「希望しない」方で所得している・利用できるお墓がある方

(2) ご自身のお墓の運営主体

Q6-2 あなたのお墓は、次のどれですか。

所有している・利用できるお墓の運営主体は、「宗教法人墓地（寺院、教会等が設置した墓地）」（48.8%）が約5割と最も多く、「宗教法人墓地以外の民間墓地」（18.5%）、
「市営等の公営墓地」（14.7%）が2割弱で続く。

- 今回の調査と過去調査の選択肢が違うため単純比較はできないことから、H29年度・H24年度類似設問との経年比較のデータは参考のみとする。



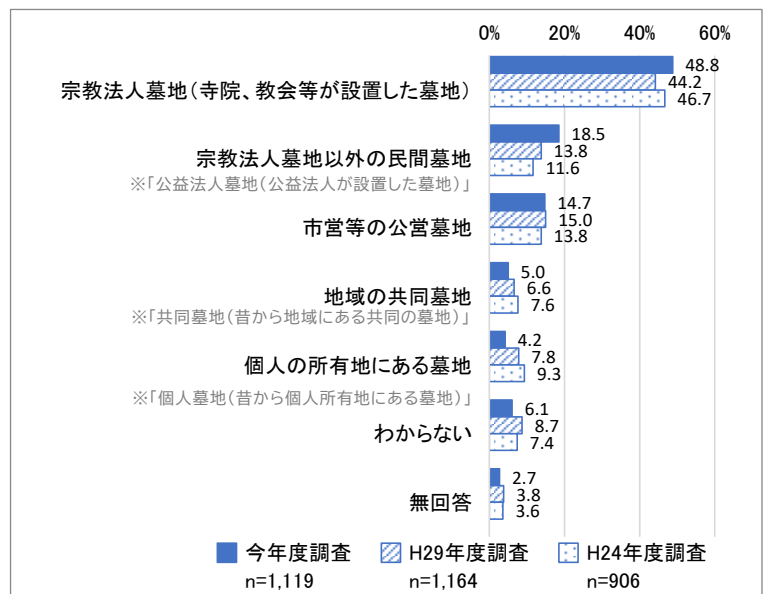
【参考】H29年度・H24年度類似設問

※あなたのお墓は、次のどれですか。

H29/H24 調査で類似設問は、お墓の取得を「希望しない」方が対象のため、今回の Q6 の設問と回答対象者が違うことに注意。

Q6 の回答対象:

Q4 もしくは Q5 で所有しているお墓、または利用できるお墓が「ある」と答えた方なので、「希望しない」方に加え「希望している」方で所有しているお墓、または利用できるお墓が「ある」方も含まれている。



※H29/H24 年度調査の設問・選択肢

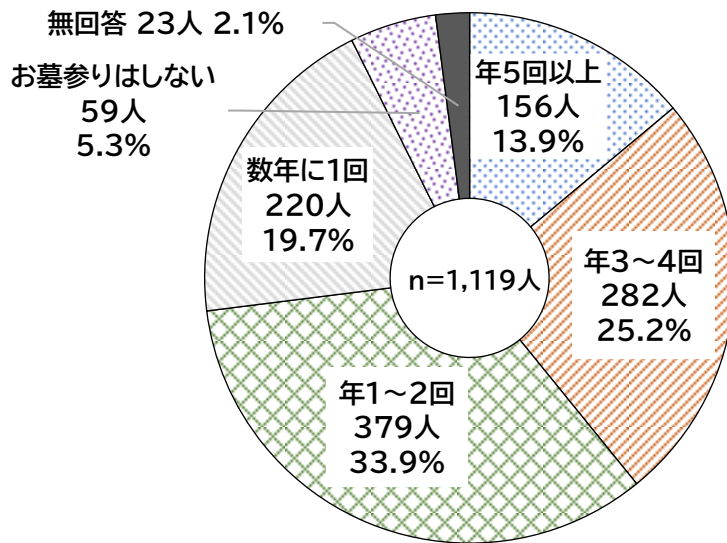
※今回調査の回答対象者は、お墓の取得を「希望している」「希望しない」方で所得している・利用できるお墓がある方
H29/H24 調査の回答対象者は、お墓の取得を「希望しない」方で所得している・利用できるお墓がある方

(3) お参りの頻度

Q6-3 あなたは普段どの程度お墓参りをしますか。

所有している・利用できるお墓へのお墓参りの頻度は、「年1~2回」(33.9%)が3割強で最も多く、次いで「年3~4回」(25.2%)の順となっている。

- 今回の調査と過去調査の選択肢が違うため単純比較はできないことから、H29年度・H24年度類似設問との経年比較のデータは参考のみとする。



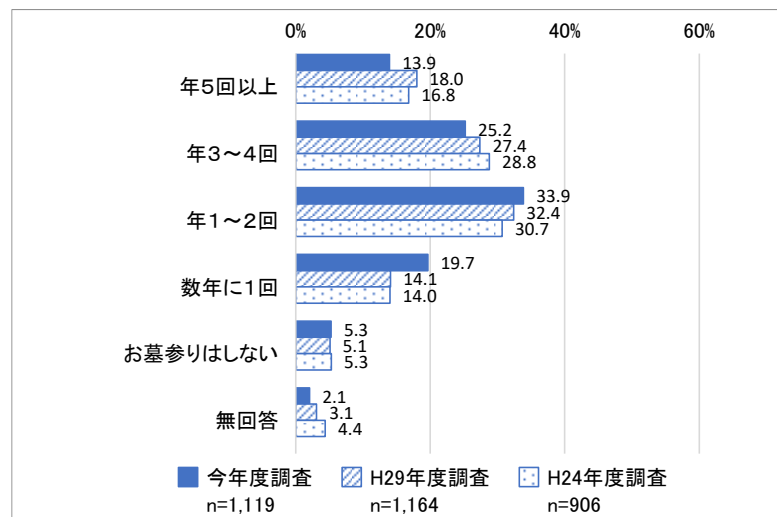
【参考】H29年度・H24年度類似設問

※あなたは普段どの程度お墓参りをしますか。

H29/H24 調査で類似設問は、お墓の取得を「希望しない」方が対象のため、今回の Q6 の設問と回答対象者が違うことに注意。

Q6 の回答対象:

Q4 もしくは Q5 で所有しているお墓、または利用できるお墓が「ある」と答えた方なので、「希望しない」方に加え「希望している」方で所有しているお墓、または利用できるお墓が「ある」方も含まれている。



※H29/H24 年度調査の設問

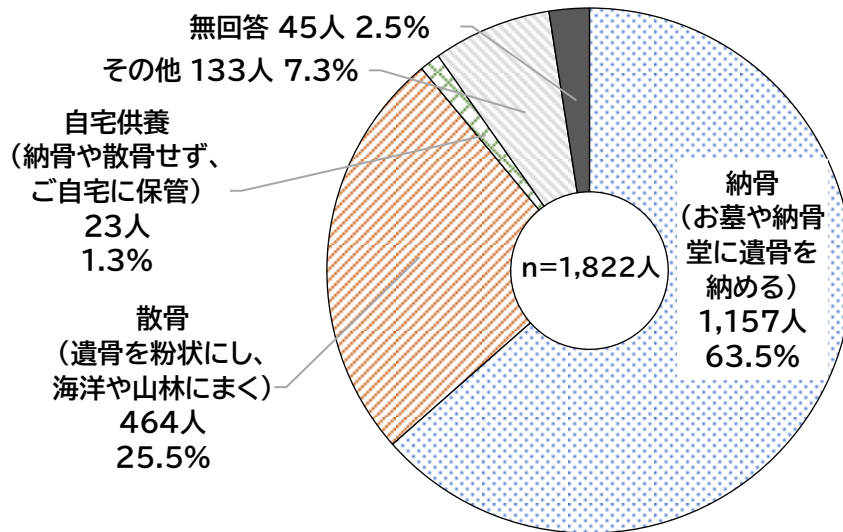
※今回調査の回答対象者は、お墓の取得を「希望している」「希望しない」方で所得している・利用できるお墓がある方
H29/H24 調査の回答対象者は、お墓の取得を「希望しない」方で所得している・利用できるお墓がある方

6. 市民が望むお墓 開発形態

(1) 希望する遺骨の収蔵場所・方法

Q7-1 あなたはご自身の遺骨をどのようにしてもらいたいですか。

希望する遺骨の収蔵場所・方法は、「納骨（お墓や納骨堂に遺骨を納める）」（63.5%）が6割強で最も多く、次いで「散骨（遺骨を粉状にし、海洋や山林にまく）」（25.5%）、「自宅供養（納骨や散骨せず、ご自宅に保管）」は1.3%にとどまる。



59 名の方から 60 件

その他記述	件
樹木葬	10
遺族に一任する	9
ゼロ葬(火葬後に遺骨を引き取らない)	6
散骨・自宅供養	5
遺族に負担がないようにしたい	5
合同・共同墓	4
宇宙に撒く	2
永代供養	2
希望はない	6
検討中	6
考えていない・わからない	18
その他	2
合計	34

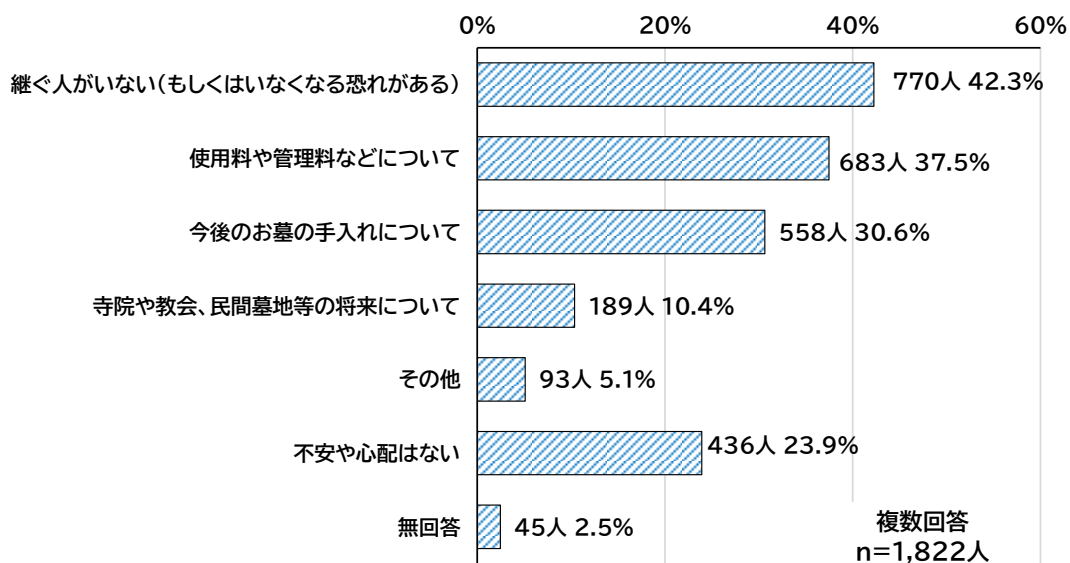
(2) お墓についての不安・心配事

Q7-2 将来のことも含め、お墓について何か不安なことや心配なことはありますか

(複数回答可)。

将来も含めた取得または利用しているお墓の心配事は、「継ぐ人がいない(もしくはいなくなる恐れがある)」(42.3%)が約4割強で最も多く、次いで「使用料や管理料などについて」(37.5%)、「今後のお墓の手入れについて」(30.6%)の順である。一方、2割強が「不安や心配はない」(23.9%)と回答している。

- 今回の調査と過去調査の選択肢が違うため単純比較はできないことから、H29年度・H24年度類似設問との経年比較のデータは参考のみとする。



H29/H24 調査で類似設問は、お墓の取得を「希望しない」方が対象のため、今回の Q6 の設問と回答対象者が違うことに注意。

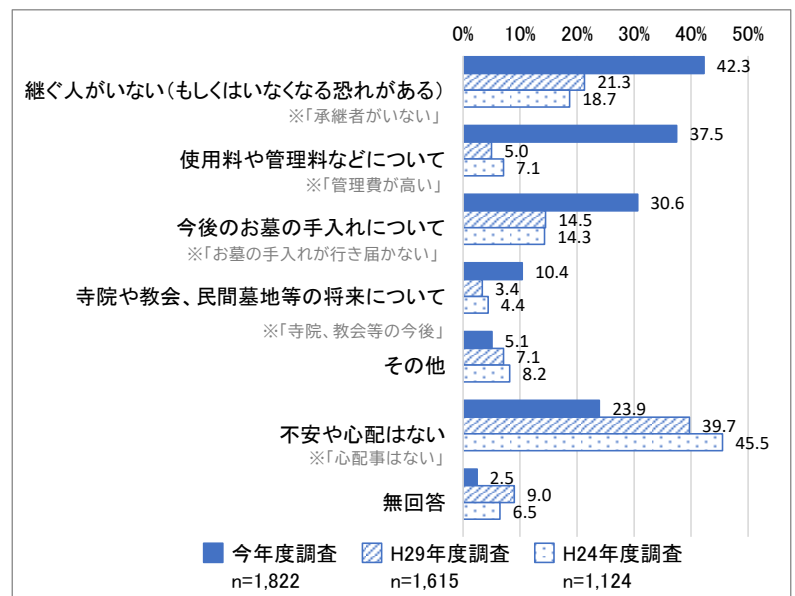
Q6 の回答対象:
Q4 もしくは Q5 で所有しているお墓、または利用できるお墓が「ある」と答えた方なので、「希望しない」方に加え「希望している」方で所有しているお墓、または利用できるお墓が「ある」方も含まれている。

58 名の方から 57 件

その他記述	件
遺族(子供)の負担	15
墓じまい・移設	9
遠地の墓	3
散骨について知りたい	4
墓は必要ない	4
経営トラブル等	2
宗教・家単位にじぼられる	2
高い	1
ペットも一緒に納骨	1
考えていない・わからない	9
不安はない	2
その他	5
合計	57

【参考】H29 年度・H24 年度類似設問

※将来も含め墓地の心配事は何ですか。(複数回答)



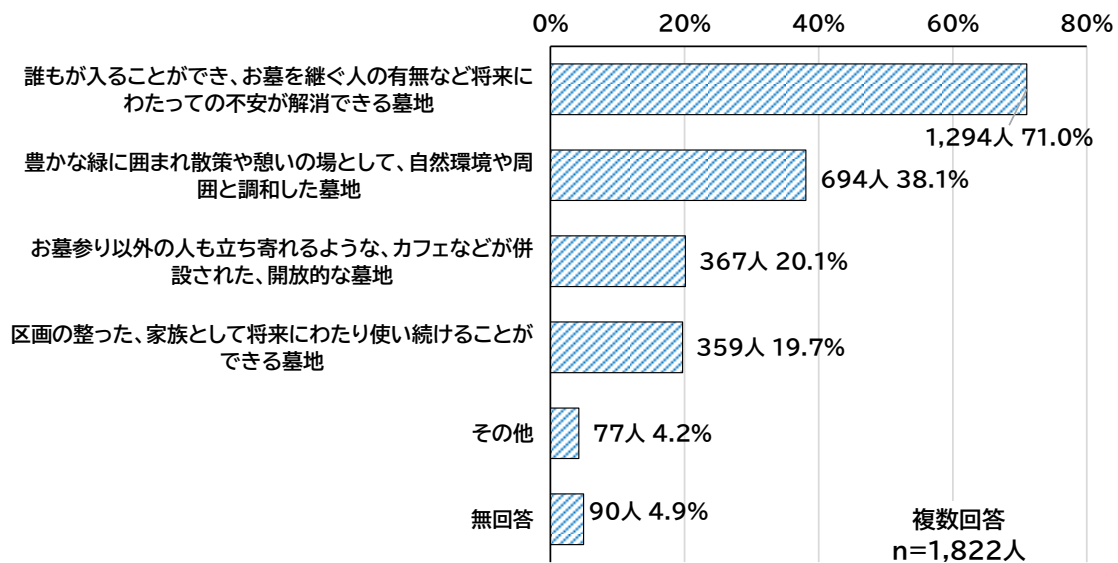
※今回調査の回答対象者は、全員

H29/H24 調査の回答対象者は、お墓の取得を「希望しない」方で所有している・利用できるお墓がある方

(3) 今後の市営墓地に望む内容

Q7-3 現在、横浜市内には、メモリアルグリーンや日野公園墓地などの市営墓地がありますが、今後さらに、横浜市が市営墓地を整備するとしたら、あなたはどのような墓地を市営墓地に望みますか(複数回答可)。

横浜市に望む市営墓地の整備は、「誰もが入ることができ、お墓を継ぐ人の有無など将来にわたっての不安が解消できる墓地」(71.0%)が約7割と最も多く、次いで「豊かな緑に囲まれ散策や憩いの場として、自然環境や周囲と調和した墓地」(38.1%)である。



45名の方から51件

その他記述		件
市営墓地に対する要望	取得費・維持費を安く	5
	多様な墓地の形態	5
	交通の便が良い	6
	気軽にお参りができる	2
	ペットも一緒に納骨	3
	管理・整備・運営	8
墓地整備の政策について	縮小する方がよい	1
	墓地整備に予算を使うべきでない	3
	墓地整備・墓は不要	7
	増設を望む	1
その他	わからない	3
	その他	7
合計		51

7. ご意見・ご要望

Q8-1 墓地等に関して、ご意見・ご要望などがございましたら、ご自由にご記入ください。

自由記述欄には 364 名から 581 件のご意見・ご要望をいただいた。

望ましい墓地の形態について	89	合葬型等	26
		芝生・公園	17
		樹木葬	15
		納骨型	12
		永代供養	11
		ペットと共に入る	8
墓地の環境や立地について	73	立地・周辺への配慮	22
		イメージ	18
		管理・サービス	15
		設備・施設	13
		安心・安全	5
市営墓地に対する要望・評価	41	ニーズに沿った整備	10
		取得費や維持管理費を安く	9
		増設を望む	8
		市の管理が安心	5
		宗教不問がよい	5
		交通が不便	2
		市営墓地は不要	2
墓地整備の政策について	97	墓じまい(手続き・費用が大変)・墓の移転	44
		宗教・菩提寺との関係、家族単位のあり方に疑問	21
		誰でも入れる墓地	13
		貴重な緑地や都心が墓地に変わって行く	5
		相談窓口がほしい	5
		承継者不要の墓地整備	3
		若手の意見を取り入れた方がよい	2
		樹林地の活用	2
		分かりやすい制度や手続き	2
広報・市営墓地の募集等について	15	案内・情報がほしい	8
		予約ができるとよい・取得したい	5
		市営墓地の公募が少ない	2
墓地取得の課題	130	承継者について	55
		子どもや孫への負担について	38
		取得費や維持管理費について	37
その他	136	墓地・墓石は不要	25
		アンケートへの指摘	21
		散骨について	19
		考えていなかった・わからない	15
		心配、不満はない	5
		自然・土に還る	3
		その他	48
計	581	計	581

V. 調査結果 クロス集計

V. 調査結果 クロス集計結果

1. お墓の取得希望について

(1) お墓の取得希望

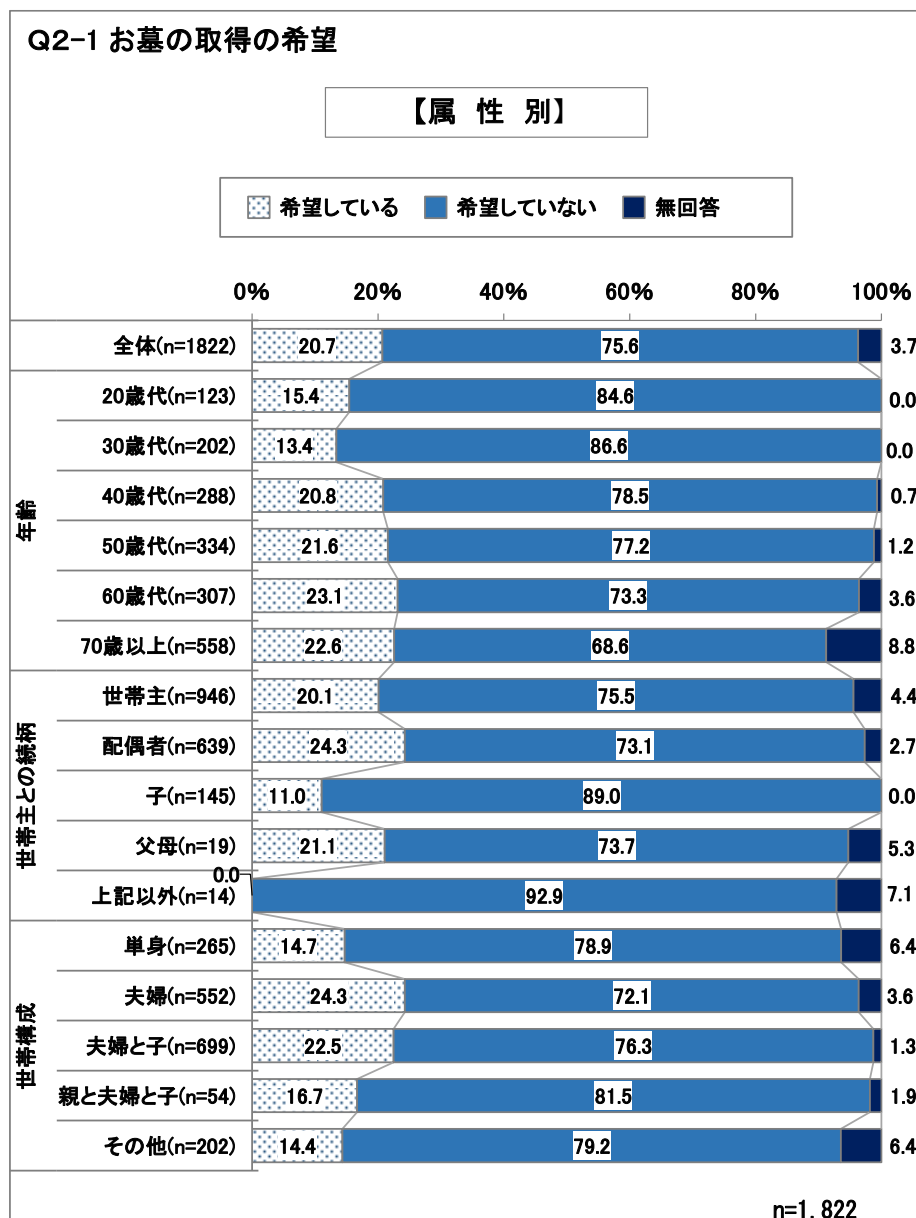
Q2-1 あなたはお墓の取得を希望していますか。

【属性】別 Q2-1 お墓の取得の希望

年齢別でみると、いずれも「希望していない」が多く、年齢が低いほど「希望していない」の割合が高くなる傾向がみられる。構成比でみると、「30歳代」で「希望していない」の割合が全体より10ポイント以上多くなっている。

世帯主との続柄別でみると、いずれも「希望していない」が多い。構成比でみると、「子」で「希望していない」の割合が全体より10ポイント以上多くなっている。

世帯構成別でみると、「希望している」割合は、「夫婦」、「夫婦と子」で2割台、「単身」、「親と夫婦と子」で1割台となっている。



		合計	Q 2-1 お墓の取得の希望		
			希望している	希望していない	無回答
全体		1822 100.0%	377 20.7%	1377 75.6%	68 3.7%
年齢	20歳代	123 100.0%	19 15.4%	104 84.6%	0 0.0%
	30歳代	202 100.0%	27 13.4%	175 86.6%	0 0.0%
	40歳代	288 100.0%	60 20.8%	226 78.5%	2 0.7%
	50歳代	334 100.0%	72 21.6%	258 77.2%	4 1.2%
	60歳代	307 100.0%	71 23.1%	225 73.3%	11 3.6%
	70歳以上	558 100.0%	126 22.6%	383 68.6%	49 8.8%
	小計(無回答を除く)	1812 100.0%	375 20.7%	1371 75.7%	66 3.6%
世帯主との 続柄	世帯主	946 100.0%	190 20.1%	714 75.5%	42 4.4%
	配偶者	639 100.0%	155 24.3%	467 73.1%	17 2.7%
	子	145 100.0%	16 11.0%	129 89.0%	0 0.0%
	父母	19 100.0%	4 21.1%	14 73.7%	1 5.3%
	上記以外	14 100.0%	0 0.0%	13 92.9%	1 7.1%
	小計(無回答を除く)	1763 100.0%	365 20.7%	1337 75.8%	61 3.5%
世帯構成	単身	265 100.0%	39 14.7%	209 78.9%	17 6.4%
	夫婦	552 100.0%	134 24.3%	398 72.1%	20 3.6%
	夫婦と子	699 100.0%	157 22.5%	533 76.3%	9 1.3%
	親と夫婦と子	54 100.0%	9 16.7%	44 81.5%	1 1.9%
	その他	202 100.0%	29 14.4%	160 79.2%	13 6.4%
	小計(無回答を除く)	1772 100.0%	368 20.8%	1344 75.8%	60 3.4%

2. お墓の取得を希望する回答者の意向について

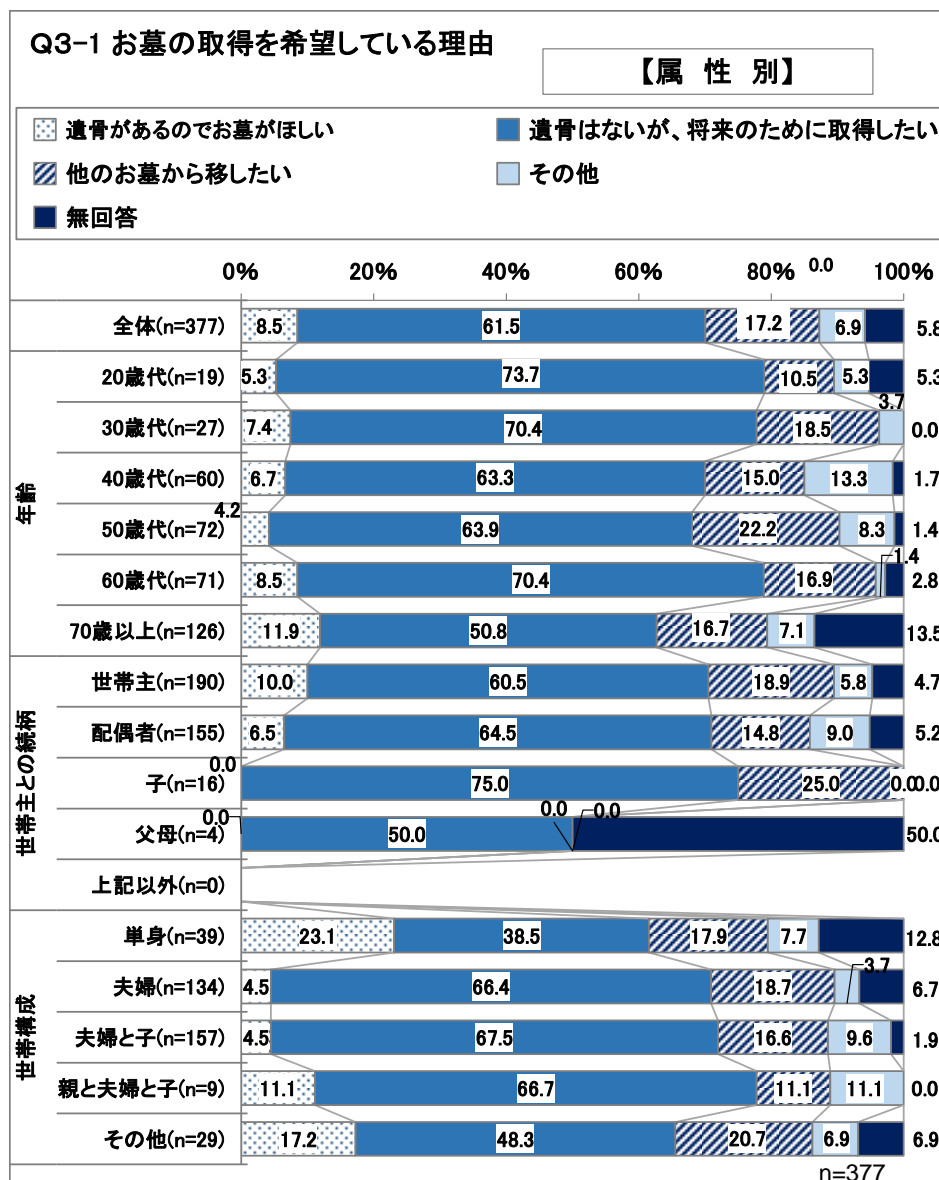
Q2でお墓の取得を「希望している」とお答えの方におたずねします。

(1) 取得するとき最も重視する事項

Q3-1 お墓の取得を希望している理由は次のうちどれですか(主な理由を1つ)。

【属性】別 Q3-1 お墓の取得を希望する理由

どの属性別でも「遺骨はないが、将来のために取得したい」が最も多いが、年齢別では、「20歳代」、世帯主との続柄別では「子」で全体より10ポイント以上多くなっている。また、「単身」で「遺骨があるのでお墓がほしい」で全体より10ポイント以上多くなっている。



※「世帯主との続柄」の「父母」と「世帯構成」の「親と夫婦と子」は母数が10人未満のため参考値にとどめる。

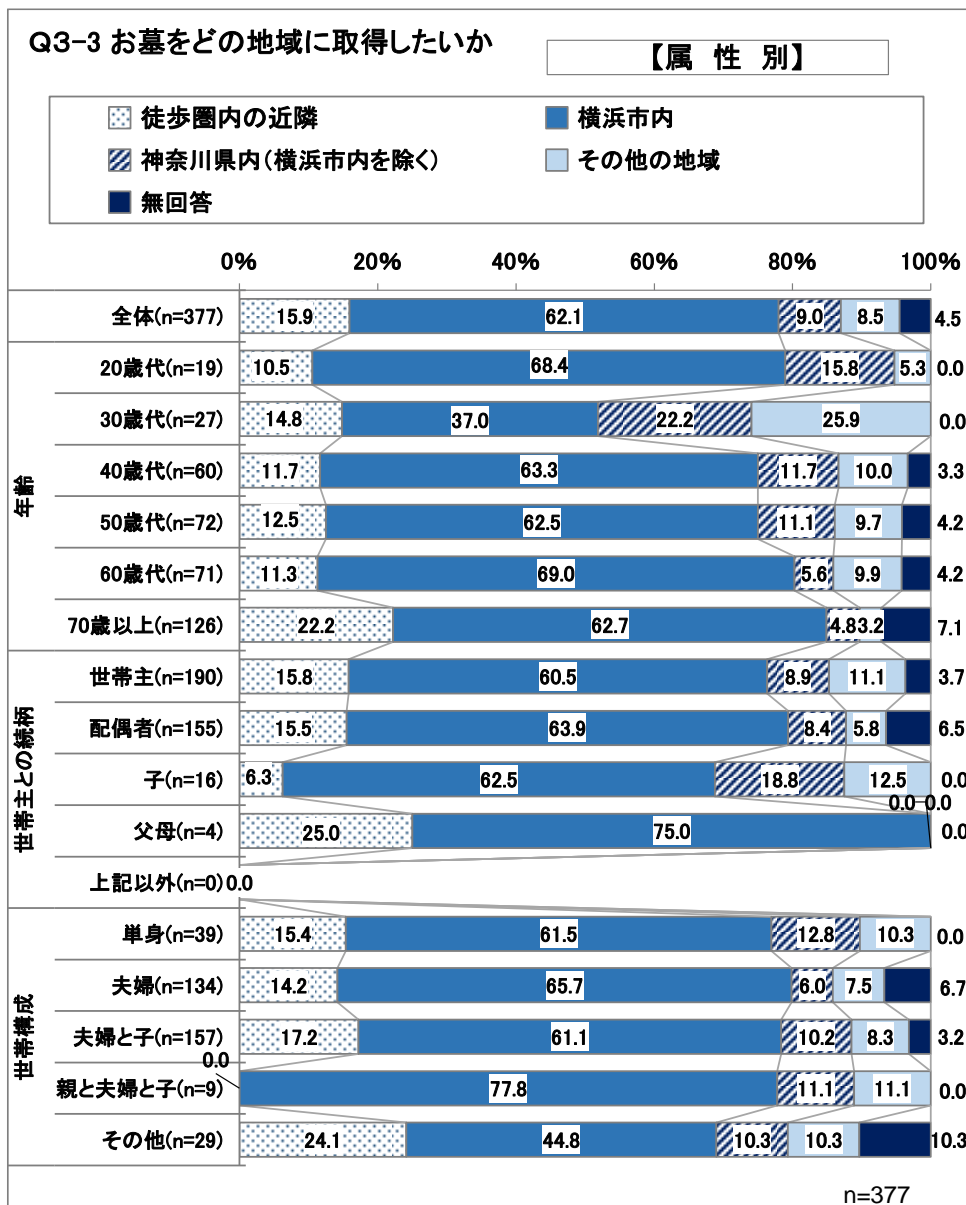
		合計	Q3-1 お墓の取得を希望している理由				
			遺骨があるのでお墓がほしい	遺骨はないが、将来のために取得したい	他のお墓から移したい	その他	無回答
全体		377 100.0%	32 8.5%	232 61.5%	65 17.2%	26 6.9%	22 5.8%
年齢	20歳代	19 100.0%	1 5.3%	14 73.7%	2 10.5%	1 5.3%	1 5.3%
	30歳代	27 100.0%	2 7.4%	19 70.4%	5 18.5%	1 3.7%	0 0.0%
	40歳代	60 100.0%	4 6.7%	38 63.3%	9 15.0%	8 13.3%	1 1.7%
	50歳代	72 100.0%	3 4.2%	46 63.9%	16 22.2%	6 8.3%	1 1.4%
	60歳代	71 100.0%	6 8.5%	50 70.4%	12 16.9%	1 1.4%	2 2.8%
	70歳以上	126 100.0%	15 11.9%	64 50.8%	21 16.7%	9 7.1%	17 13.5%
	小計(無回答を除く)	375 100.0%	31 8.3%	231 61.6%	65 17.3%	26 6.9%	22 5.9%
世帯主との続柄	世帯主	190 100.0%	19 10.0%	115 60.5%	36 18.9%	11 5.8%	9 4.7%
	配偶者	155 100.0%	10 6.5%	100 64.5%	23 14.8%	14 9.0%	8 5.2%
	子	16 100.0%	0 0.0%	12 75.0%	4 25.0%	0 0.0%	0 0.0%
	父母	4 100.0%	0 0.0%	2 50.0%	0 0.0%	0 0.0%	2 50.0%
	上記以外	0 0.0%	0 0.0%	0 0.0%	0 0.0%	0 0.0%	0 0.0%
	小計(無回答を除く)	365 100.0%	29 7.9%	229 62.7%	63 17.3%	25 6.8%	19 5.2%
世帯構成	単身	39 100.0%	9 23.1%	15 38.5%	7 17.9%	3 7.7%	5 12.8%
	夫婦	134 100.0%	6 4.5%	89 66.4%	25 18.7%	5 3.7%	9 6.7%
	夫婦と子	157 100.0%	7 4.5%	106 67.5%	26 16.6%	15 9.6%	3 1.9%
	親と夫婦と子	9 100.0%	1 11.1%	6 66.7%	1 11.1%	1 11.1%	0 0.0%
	その他	29 100.0%	5 17.2%	14 48.3%	6 20.7%	2 6.9%	2 6.9%
	小計(無回答を除く)	368 100.0%	28 7.6%	230 62.5%	65 17.7%	26 7.1%	19 5.2%

※ 朱色のセルは横集計で第1位の項目

Q3-3 お墓をどの地域に取得したいとお考えですか。

【属性】別 Q3-3 お墓を取得したい地域

どの属性別でも「横浜市内」が最も多い。



「世帯主の続柄」の「父母」と「世帯構成」の「親と夫婦と子」は母数が10人未満のため参考値にとどめる。

		合計	Q 3-3 お墓をどの地域に取得したいか				
			徒歩圏内の 近隣	横浜市内	神奈川県内 (横浜市内 を除く)	その他の 地域	無回答
全体		377 100.0%	60 15.9%	234 62.1%	34 9.0%	32 8.5%	17 4.5%
年齢	20歳代	19 100.0%	2 10.5%	13 68.4%	3 15.8%	1 5.3%	0 0.0%
	30歳代	27 100.0%	4 14.8%	10 37.0%	6 22.2%	7 25.9%	0 0.0%
	40歳代	60 100.0%	7 11.7%	38 63.3%	7 11.7%	6 10.0%	2 3.3%
	50歳代	72 100.0%	9 12.5%	45 62.5%	8 11.1%	7 9.7%	3 4.2%
	60歳代	71 100.0%	8 11.3%	49 69.0%	4 5.6%	7 9.9%	3 4.2%
	70歳以上	126 100.0%	28 22.2%	79 62.7%	6 4.8%	4 3.2%	9 7.1%
	小計(無回答を除く)	375 100.0%	58 15.5%	234 62.4%	34 9.1%	32 8.5%	17 4.5%
	世帯主との 続柄	世帯主	190 100.0%	30 15.8%	115 60.5%	17 8.9%	21 11.1%
配偶者		155 100.0%	24 15.5%	99 63.9%	13 8.4%	9 5.8%	10 6.5%
子		16 100.0%	1 6.3%	10 62.5%	3 18.8%	2 12.5%	0 0.0%
父母		4 100.0%	1 25.0%	3 75.0%	0 0.0%	0 0.0%	0 0.0%
上記以外		0 0.0%	0 0.0%	0 0.0%	0 0.0%	0 0.0%	0 0.0%
小計(無回答を除く)		365 100.0%	56 15.3%	227 62.2%	33 9.0%	32 8.8%	17 4.7%
世帯構成		単身	39 100.0%	6 15.4%	24 61.5%	5 12.8%	4 10.3%
	夫婦	134 100.0%	19 14.2%	88 65.7%	8 6.0%	10 7.5%	9 6.7%
	夫婦と子	157 100.0%	27 17.2%	96 61.1%	16 10.2%	13 8.3%	5 3.2%
	親と夫婦と子	9 100.0%	0 0.0%	7 77.8%	1 11.1%	1 11.1%	0 0.0%
	その他	29 100.0%	7 24.1%	13 44.8%	3 10.3%	3 10.3%	3 10.3%
	小計(無回答を除く)	368 100.0%	59 16.0%	228 62.0%	33 9.0%	31 8.4%	17 4.6%

朱色のセルは横集計で第1位の項目

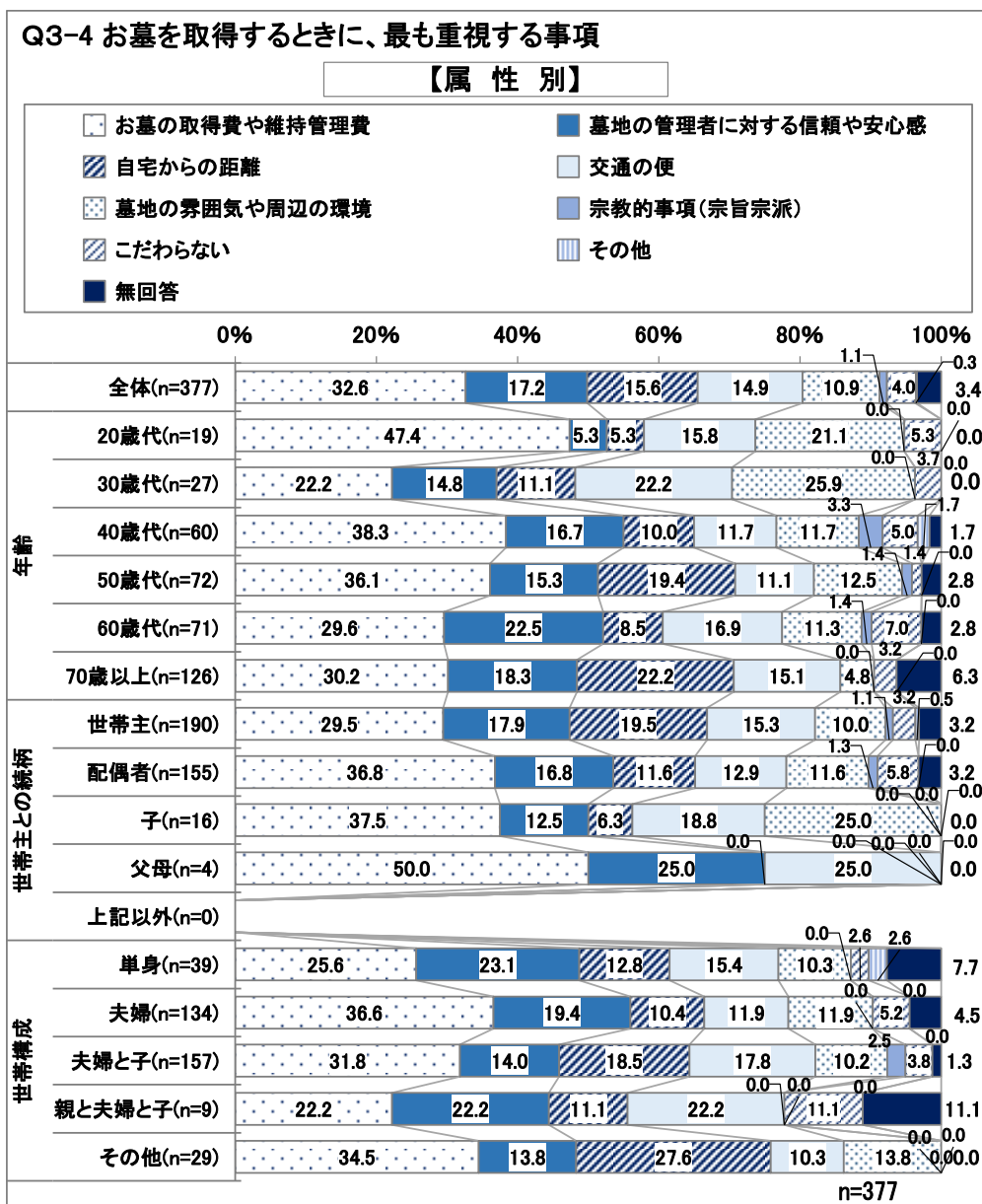
Q3-4 お墓を取得するときに、最も重視する事項はなんですか(主なものを1つ)。

【属性】別 Q3-4 お墓を取得するときに、最も重視する事項

年齢別でみると、「30歳代」以外は「お墓の取得費や維持管理費」、「30歳代」では「墓地の雰囲気や周辺の環境」が最も多い。構成比でみると、「20歳代」で「お墓の取得費や維持管理費」、「20歳代」、「30歳代」で「墓地の雰囲気や周辺の環境」を挙げる割合が全体より10ポイント以上多くなっている。

世帯主との続柄別でみると、いずれも「お墓の取得費や維持管理費」が最も多い。構成比でみると、「子」で「墓地の雰囲気や周辺の環境」を挙げる割合が全体より10ポイント以上多くなっている。

世帯構成別でみると、いずれも「お墓の取得費や維持管理費」が最も多い。



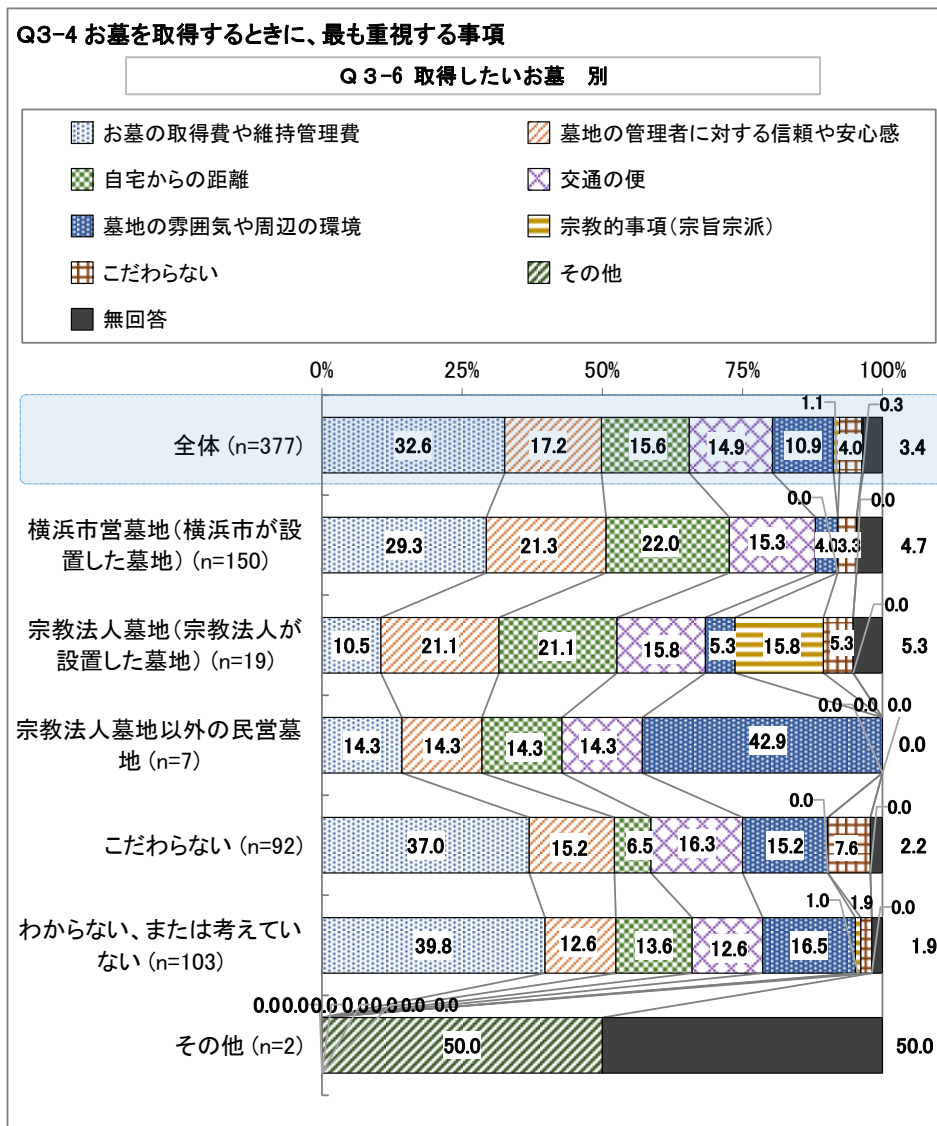
「世帯主との続柄」の「父母」と「世帯構成」の「親と夫婦と子」は母数が10人未満のため参考値にとどめる。

		合計	Q3-4 お墓を取得するときに、最も重視する事項								
			お墓の取得費や維持管理費	墓地の管理者に対する信頼や安心感	自宅からの距離	交通の便	墓地の雰囲気や周辺の環境	宗教的事項(宗派)	こだわらない	その他	無回答
全体		377 100.0%	123 32.6%	65 17.2%	59 15.6%	56 14.9%	41 10.9%	4 1.1%	15 4.0%	1 0.3%	13 3.4%
年齢	20歳代	19 100.0%	9 47.4%	1 5.3%	1 5.3%	3 15.8%	4 21.1%	0 0.0%	1 5.3%	0 0.0%	0 0.0%
	30歳代	27 100.0%	6 22.2%	4 14.8%	3 11.1%	6 22.2%	7 25.9%	0 0.0%	1 3.7%	0 0.0%	0 0.0%
	40歳代	60 100.0%	23 38.3%	10 16.7%	6 10.0%	7 11.7%	7 11.7%	2 3.3%	3 5.0%	1 1.7%	1 1.7%
	50歳代	72 100.0%	26 36.1%	11 15.3%	14 19.4%	8 11.1%	9 12.5%	1 1.4%	1 1.4%	0 0.0%	2 2.8%
	60歳代	71 100.0%	21 29.6%	16 22.5%	6 8.5%	12 16.9%	8 11.3%	1 1.4%	5 7.0%	0 0.0%	2 2.8%
	70歳以上	126 100.0%	38 30.2%	23 18.3%	28 22.2%	19 15.1%	6 4.8%	0 0.0%	4 3.2%	0 0.0%	8 6.3%
	小計(無回答を除く)	375 19.7%	123 32.8%	65 17.3%	58 15.5%	55 14.7%	41 10.9%	4 1.1%	15 4.0%	1 0.3%	13 3.5%
	世帯主との続柄	世帯主	190 100.0%	56 29.5%	34 17.9%	37 19.5%	29 15.3%	19 10.0%	2 1.1%	6 3.2%	1 0.5%
配偶者		155 100.0%	57 36.8%	26 16.8%	18 11.6%	20 12.9%	18 11.6%	2 1.3%	9 5.8%	0 0.0%	5 3.2%
子		16 100.0%	6 37.5%	2 12.5%	1 6.3%	3 18.8%	4 25.0%	0 0.0%	0 0.0%	0 0.0%	0 0.0%
父母		4 100.0%	2 50.0%	1 25.0%	0 0.0%	1 25.0%	0 0.0%	0 0.0%	0 0.0%	0 0.0%	0 0.0%
上記以外		0 0.0%	0 0.0%	0 0.0%	0 0.0%	0 0.0%	0 0.0%	0 0.0%	0 0.0%	0 0.0%	0 0.0%
小計(無回答を除く)		365 19.7%	121 33.2%	63 17.3%	56 15.3%	53 14.5%	41 11.2%	4 1.1%	15 4.1%	1 0.3%	11 3.0%
世帯構成	単身	39 100.0%	10 25.6%	9 23.1%	5 12.8%	6 15.4%	4 10.3%	0 0.0%	1 2.6%	1 2.6%	3 7.7%
	夫婦	134 100.0%	49 36.6%	26 19.4%	14 10.4%	16 11.9%	16 11.9%	0 0.0%	7 5.2%	0 0.0%	6 4.5%
	夫婦と子	157 100.0%	50 31.8%	22 14.0%	29 18.5%	28 17.8%	16 10.2%	4 2.5%	6 3.8%	0 0.0%	2 1.3%
	親と夫婦と子	9 100.0%	2 22.2%	2 22.2%	1 11.1%	2 22.2%	0 0.0%	0 0.0%	1 11.1%	0 0.0%	1 11.1%
	その他	29 100.0%	10 34.5%	4 13.8%	8 27.6%	3 10.3%	4 13.8%	0 0.0%	0 0.0%	0 0.0%	0 0.0%
	小計(無回答を除く)	368 19.6%	121 32.9%	63 17.1%	57 15.5%	55 14.9%	40 10.9%	4 1.1%	15 4.1%	1 0.3%	12 3.3%

朱色のセルは横集計で第1位の項目

【Q3-6 取得したいお墓 別】 Q3-4 取得するとき最も重視する事項

取得したいお墓の運営主体別でみると、「横浜市営墓地（横浜市が設置した墓地）」、「こだわらない」、「わからない、または考えていない」では「お墓の取得費や維持管理費」が最も多く、「宗教法人墓地（宗教法人が設置した墓地）」では「墓地の管理者に対する信頼や安心感」、「自宅からの距離」が同率で最も多い。



※「宗教法人墓地以外の民営墓地」は母数が10人未満のため参考値にとどめる。

		合計	Q3-4 お墓を取得するときに、最も重視する事項								
			お墓の取得費や維持管理費	墓地の管理者に対する信頼や安心感	自宅からの距離	交通の便	墓地の雰囲気や周辺の環境	宗教的事項(宗旨宗派)	こだわらない	その他	無回答
全体		377 100.0%	123 32.6%	65 17.2%	59 15.6%	56 14.9%	41 10.9%	4 1.1%	15 4.0%	1 0.3%	13 3.4%
Q3-6 取得したい お墓	横浜市営墓地 (横浜市が設置した墓地)	150 100.0%	44 29.3%	32 21.3%	33 22.0%	23 15.3%	6 4.0%	0 0.0%	5 3.3%	0 0.0%	7 4.7%
	宗教法人墓地 (宗教法人が設置した墓地)	19 100.0%	2 10.5%	4 21.1%	4 21.1%	3 15.8%	1 5.3%	3 15.8%	1 5.3%	0 0.0%	1 5.3%
	宗教法人墓地以外の民営墓地	7 100.0%	1 14.3%	1 14.3%	1 14.3%	1 14.3%	3 42.9%	0 0.0%	0 0.0%	0 0.0%	0 0.0%
	こだわらない	92 100.0%	34 37.0%	14 15.2%	6 6.5%	15 16.3%	14 15.2%	0 0.0%	7 7.6%	0 0.0%	2 2.2%
	わからない、または考えていない	103 100.0%	41 39.8%	13 12.6%	14 13.6%	13 12.6%	17 16.5%	1 1.0%	2 1.9%	0 0.0%	2 1.9%
	その他	2 100.0%	0 0.0%	0 0.0%	0 0.0%	0 0.0%	0 0.0%	0 0.0%	0 0.0%	1 50.0%	1 50.0%
	小計(無回答を除く)	373 19.8%	122 32.7%	64 17.2%	58 15.5%	55 14.7%	41 11.0%	4 1.1%	15 4.0%	1 0.3%	13 3.5%

※ 朱色のセルは横集計で第1位の項目

(2) お墓を使用したい範囲

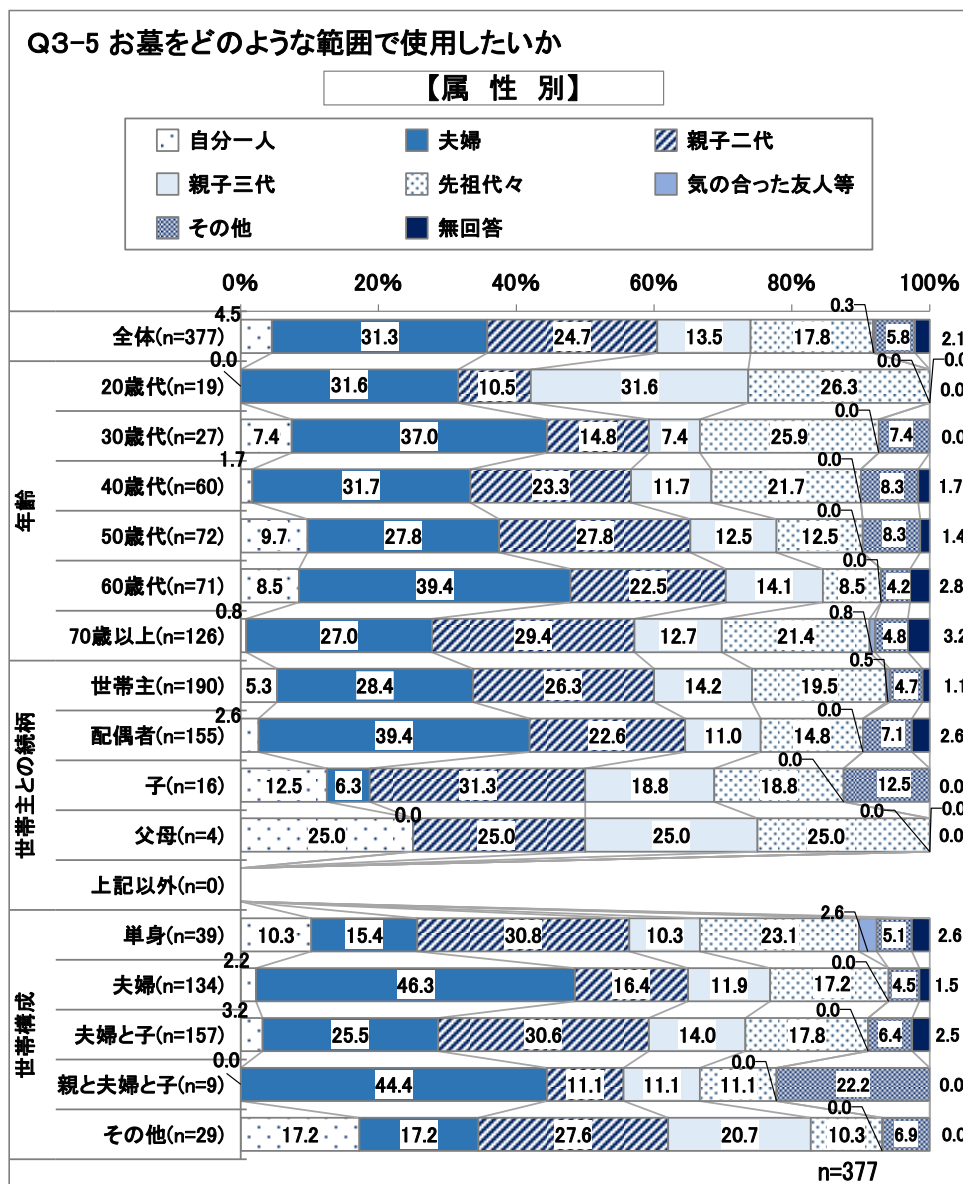
Q3-5 お墓をどのような範囲で使用したいですか。

【属性】別 Q3-5 お墓を使用したい範囲

年齢別でみると、「20歳代」では「夫婦」と「親子三代」、「50歳代」では「夫婦」と「親子二代」、「70歳以上」では「親子二代」、それ以外の年齢では「夫婦」で使用したいが最も多い。構成比でみると「20歳代」で「親子三代」の割合が全体より10ポイント以上多くなっている。

世帯主との続柄でみると「世帯主」、「配偶者」で「夫婦」、「子」では「親子二代」が最も多い。

世帯構成別でみると「夫婦」では「夫婦」、「単身」、「夫婦と子」では「親子二代」で使用したいが最も多い。構成比でみると「夫婦」で「夫婦」で「自分一人」の割合が全体より10ポイント以上多くなっている。



「世帯主との続柄」の「父母」と「世帯構成」の「親と夫婦と子」は母数が10未満のため参考値にとどめる。

		合計	Q 3-5 お墓をどのような範囲で使いたいか							
			自分一人	夫婦	親子二代	親子三代	先祖代々	気の合った友人等	その他	無回答
全体		377 100.0%	17 4.5%	118 31.3%	93 24.7%	51 13.5%	67 17.8%	1 0.3%	22 5.8%	8 2.1%
年齢	20歳代	19 100.0%	0 0.0%	6 31.6%	2 10.5%	6 31.6%	5 26.3%	0 0.0%	0 0.0%	0 0.0%
	30歳代	27 100.0%	2 7.4%	10 37.0%	4 14.8%	2 7.4%	7 25.9%	0 0.0%	2 7.4%	0 0.0%
	40歳代	60 100.0%	1 1.7%	19 31.7%	14 23.3%	7 11.7%	13 21.7%	0 0.0%	5 8.3%	1 1.7%
	50歳代	72 100.0%	7 9.7%	20 27.8%	20 27.8%	9 12.5%	9 12.5%	0 0.0%	6 8.3%	1 1.4%
	60歳代	71 100.0%	6 8.5%	28 39.4%	16 22.5%	10 14.1%	6 8.5%	0 0.0%	3 4.2%	2 2.8%
	70歳以上	126 100.0%	1 0.8%	34 27.0%	37 29.4%	16 12.7%	27 21.4%	1 0.8%	6 4.8%	4 3.2%
	小計(無回答を除く)	375 100.0%	17 4.5%	117 31.2%	93 24.8%	50 13.3%	67 17.9%	1 0.3%	22 5.9%	8 2.1%
	世帯主との続柄	世帯主	190 100.0%	10 5.3%	54 28.4%	50 26.3%	27 14.2%	37 19.5%	1 0.5%	9 4.7%
配偶者		155 100.0%	4 2.6%	61 39.4%	35 22.6%	17 11.0%	23 14.8%	0 0.0%	11 7.1%	4 2.6%
子		16 100.0%	2 12.5%	1 6.3%	5 31.3%	3 18.8%	3 18.8%	0 0.0%	2 12.5%	0 0.0%
父母		4 100.0%	1 25.0%	0 0.0%	1 25.0%	1 25.0%	1 25.0%	0 0.0%	0 0.0%	0 0.0%
上記以外		0 0.0%	0 0.0%	0 0.0%	0 0.0%	0 0.0%	0 0.0%	0 0.0%	0 0.0%	0 0.0%
小計(無回答を除く)		365 100.0%	17 4.7%	116 31.8%	91 24.9%	48 13.2%	64 17.5%	1 0.3%	22 6.0%	6 1.6%
世帯構成		単身	39 100.0%	4 10.3%	6 15.4%	12 30.8%	4 10.3%	9 23.1%	1 2.6%	2 5.1%
	夫婦	134 100.0%	3 2.2%	62 46.3%	22 16.4%	16 11.9%	23 17.2%	0 0.0%	6 4.5%	2 1.5%
	夫婦と子	157 100.0%	5 3.2%	40 25.5%	48 30.6%	22 14.0%	28 17.8%	0 0.0%	10 6.4%	4 2.5%
	親と夫婦と子	9 100.0%	0 0.0%	4 44.4%	1 11.1%	1 11.1%	1 11.1%	0 0.0%	2 22.2%	0 0.0%
	その他	29 100.0%	5 17.2%	5 17.2%	8 27.6%	6 20.7%	3 10.3%	0 0.0%	2 6.9%	0 0.0%
	小計(無回答を除く)	368 100.0%	17 4.6%	117 31.8%	91 24.7%	49 13.3%	64 17.4%	1 0.3%	22 6.0%	7 1.9%

朱色のセルは横集計で第1位の項目

(3) 取得したいお墓の運営主体


Q3-6 あなたが取得したいお墓は次のどれですか(主なものを1つ)。

【属性】別 Q3-6 取得したいお墓の運営主体

「こだわらない」、「わからない、または考えていない」を除いて分析すると、いずれの属性でも「横浜市営墓地」が最も多い中、年齢別でみると、年齢が上がるほどその割合が高くなる傾向があり、「70歳以上」では「横浜市営墓地」で全体より10ポイント以上多くなっている。

世帯主との続柄別でみると、「世帯主」、「配偶者」、「子」の順で「横浜市営墓地」を取得したいお墓に挙げる割合が高くみられる。

世帯構成別でみると、「単身」、「夫婦」、「夫婦と子」の順で「横浜市営墓地」を取得したいお墓に挙げる割合が高くみられる。



「世帯主との続柄」の「父母」と「世帯構成」の「親と夫婦と子」は母数が10未満のため参考値にとどめる。

		合計	Q 3-6 取得したいお墓						その他	無回答
			横浜市営 墓地（横 浜市が設 置した墓 地）	宗教法人 墓地（宗 教法人が 設置した 墓地）	2. 以外 の民営墓 地	こだわ らない	わから ない、ま たは考 えて いない			
全体		377 100.0%	150 39.8%	19 5.0%	7 1.9%	92 24.4%	103 27.3%	2 0.5%	4 1.1%	
年齢	20歳代	19 100.0%	1 5.3%	1 5.3%	0 0.0%	3 15.8%	14 73.7%	0 0.0%	0 0.0%	
	30歳代	27 100.0%	4 14.8%	2 7.4%	1 3.7%	9 33.3%	11 40.7%	0 0.0%	0 0.0%	
	40歳代	60 100.0%	16 26.7%	3 5.0%	2 3.3%	20 33.3%	18 30.0%	1 1.7%	0 0.0%	
	50歳代	72 100.0%	27 37.5%	3 4.2%	0 0.0%	12 16.7%	30 41.7%	0 0.0%	0 0.0%	
	60歳代	71 100.0%	28 39.4%	3 4.2%	2 2.8%	22 31.0%	15 21.1%	1 1.4%	0 0.0%	
	70歳以上	126 100.0%	73 57.9%	7 5.6%	2 1.6%	26 20.6%	15 11.9%	0 0.0%	3 2.4%	
	小計（無回答を除く）	375 100.0%	149 39.7%	19 5.1%	7 1.9%	92 24.5%	103 27.5%	2 0.5%	3 0.8%	
世帯主との 続柄	世帯主	190 100.0%	81 42.6%	10 5.3%	3 1.6%	54 28.4%	40 21.1%	1 0.5%	1 0.5%	
	配偶者	155 100.0%	57 36.8%	6 3.9%	4 2.6%	34 21.9%	52 33.5%	0 0.0%	2 1.3%	
	子	16 100.0%	4 25.0%	1 6.3%	0 0.0%	3 18.8%	8 50.0%	0 0.0%	0 0.0%	
	父母	4 100.0%	0 0.0%	0 0.0%	0 0.0%	1 25.0%	3 75.0%	0 0.0%	0 0.0%	
	上記以外	0 0.0%	0 0.0%	0 0.0%	0 0.0%	0 0.0%	0 0.0%	0 0.0%	0 0.0%	
	小計（無回答を除く）	365 100.0%	142 38.9%	17 4.7%	7 1.9%	92 25.2%	103 28.2%	1 0.3%	3 0.8%	
世帯構成	単身	39 100.0%	18 46.2%	4 10.3%	0 0.0%	7 17.9%	8 20.5%	1 2.6%	1 2.6%	
	夫婦	134 100.0%	62 46.3%	3 2.2%	4 3.0%	33 24.6%	30 22.4%	0 0.0%	2 1.5%	
	夫婦と子	157 100.0%	52 33.1%	9 5.7%	3 1.9%	41 26.1%	52 33.1%	0 0.0%	0 0.0%	
	親と夫婦と子	9 100.0%	4 44.4%	0 0.0%	0 0.0%	4 44.4%	1 11.1%	0 0.0%	0 0.0%	
	その他	29 100.0%	10 34.5%	2 6.9%	0 0.0%	6 20.7%	11 37.9%	0 0.0%	0 0.0%	
	小計（無回答を除く）	368 100.0%	146 39.7%	18 4.9%	7 1.9%	91 24.7%	102 27.7%	1 0.3%	3 0.8%	

朱色のセルは横集計で第1位の項目

(4) 取得したいお墓の見た目(形態)と遺骨の収蔵方法について

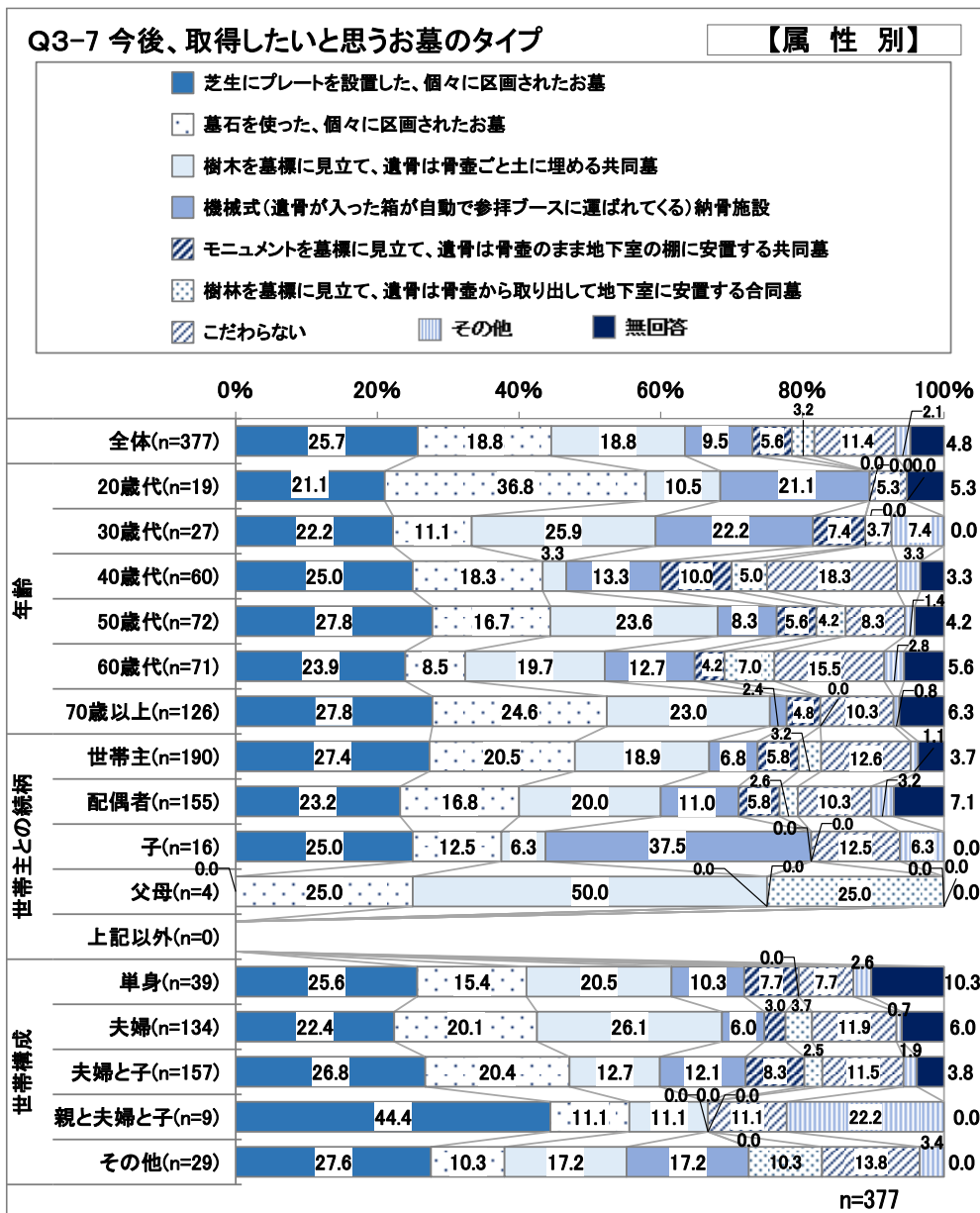
Q3-7 近年は様々なタイプのお墓が見受けられます。

今後、あなたがお墓を取得するとしたら、どのようなお墓が望ましいですか。

【属性】別 Q3-7 取得したいお墓の見た目(形態)と遺骨の収蔵方法

年齢別でみると、「20歳代」で「墓石を使った、個々に区画されたお墓」、「30歳代」で「樹木を墓標に見立て、遺骨は骨壺ごと土に埋める共同墓」、40歳以上では「芝生にプレートを設置した、個々に区画されたお墓」が最も多い。構成比でみると「20歳代」で「墓石を使った、個々に区画されたお墓」、20～30歳代「機械式(遺骨が入った箱が自動で参拝ブースに運ばれてくる)納骨施設」の割合が全体より10ポイント以上多くなっている。

世帯構成別でみると、「単身」、「夫婦と子」で「芝生にプレートを設置した、個々に区画されたお墓」、「夫婦」で「樹木を墓標に見立て、遺骨は骨壺ごと土に埋める共同墓」が最も多い。



「世帯主との続柄」の「父母」と「世帯構成」の「親と夫婦と子」は母数が10人未満のため参考値にとどめる。

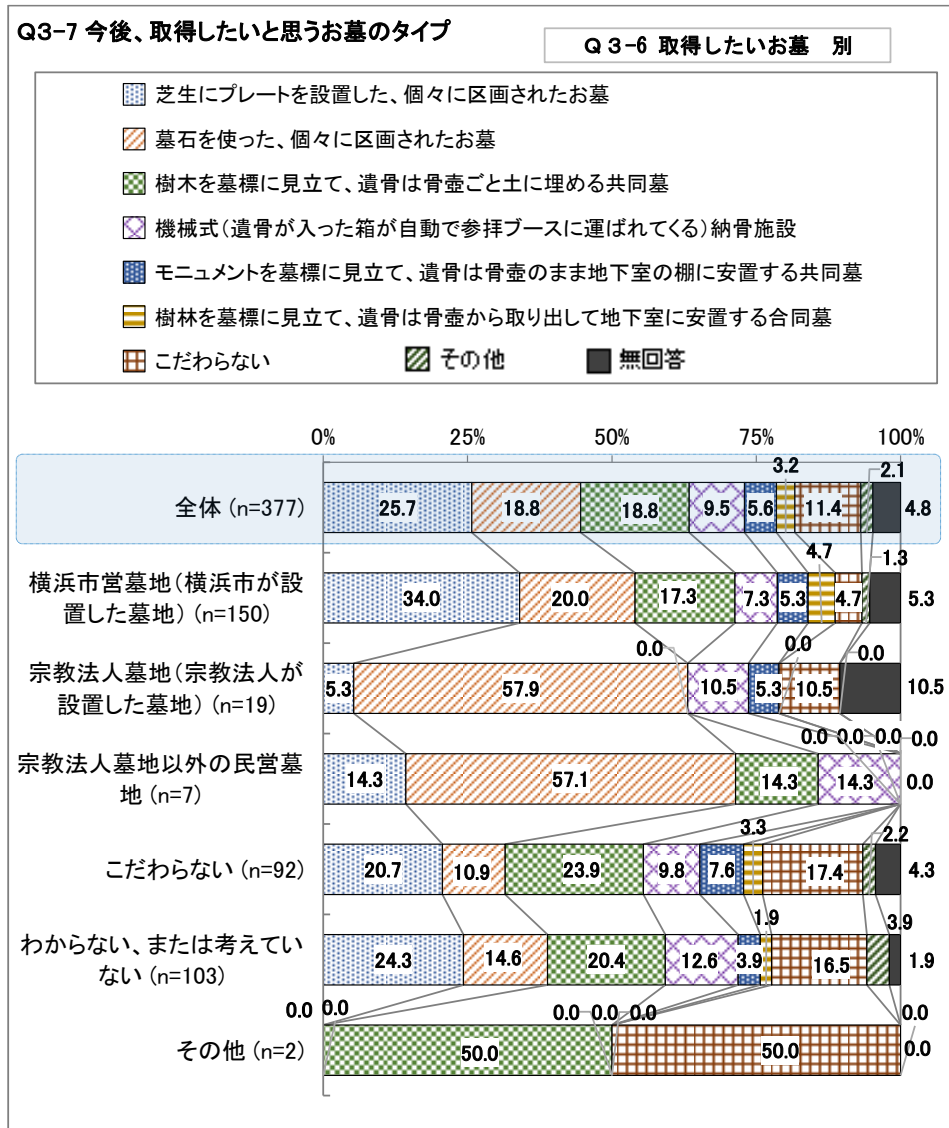
		合計	Q3-7 今後、取得したいと思うお墓のタイプ								
			芝生にプレートを設置した、個々に区画されたお墓	墓石を使った、個々に区画されたお墓	樹木を墓標に見立て、遺骨は骨壺ごと土に埋める共同墓	機械式（遺骨が入った箱が自動で参拝ブースに運ばれてくる）納骨施設	モニュメントを墓標に見立て、遺骨は骨壺のまま地下室の棚に安置する共同墓	樹林を墓標に見立て、遺骨は骨壺から取り出して地下室に安置する合同墓	こだわらない	その他	無回答
全体		377 100.0%	97 25.7%	71 18.8%	71 18.8%	36 9.5%	21 5.6%	12 3.2%	43 11.4%	8 2.1%	18 4.8%
年齢	20歳代	19 100.0%	4 21.1%	7 36.8%	2 10.5%	4 21.1%	0 0.0%	0 0.0%	1 5.3%	0 0.0%	1 5.3%
	30歳代	27 100.0%	6 22.2%	3 11.1%	7 25.9%	6 22.2%	2 7.4%	0 0.0%	1 3.7%	2 7.4%	0 0.0%
	40歳代	60 100.0%	15 25.0%	11 18.3%	2 3.3%	8 13.3%	6 10.0%	3 5.0%	11 18.3%	2 3.3%	2 3.3%
	50歳代	72 100.0%	20 27.8%	12 16.7%	17 23.6%	6 8.3%	4 5.6%	3 4.2%	6 8.3%	1 1.4%	3 4.2%
	60歳代	71 100.0%	17 23.9%	6 8.5%	14 19.7%	9 12.7%	3 4.2%	5 7.0%	11 15.5%	2 2.8%	4 5.6%
	70歳以上	126 100.0%	35 27.8%	31 24.6%	29 23.0%	3 2.4%	6 4.8%	0 0.0%	13 10.3%	1 0.8%	8 6.3%
	小計(無回答を除く)	375 74.1%	97 25.9%	70 18.7%	71 18.9%	36 9.6%	21 5.6%	11 2.9%	43 11.5%	8 2.1%	18 4.8%
	世帯主との続柄	世帯主	190 100.0%	52 27.4%	39 20.5%	36 18.9%	13 6.8%	11 5.8%	6 3.2%	24 12.6%	2 1.1%
配偶者		155 100.0%	36 23.2%	26 16.8%	31 20.0%	17 11.0%	9 5.8%	4 2.6%	16 10.3%	5 3.2%	11 7.1%
子		16 100.0%	4 25.0%	2 12.5%	1 6.3%	6 37.5%	0 0.0%	0 0.0%	2 12.5%	1 6.3%	0 0.0%
父母		4 100.0%	0 0.0%	1 25.0%	2 50.0%	0 0.0%	0 0.0%	1 25.0%	0 0.0%	0 0.0%	0 0.0%
上記以外		0 0.0%	0 0.0%	0 0.0%	0 0.0%	0 0.0%	0 0.0%	0 0.0%	0 0.0%	0 0.0%	0 0.0%
小計(無回答を除く)		365 74.8%	92 25.2%	68 18.6%	70 19.2%	36 9.9%	20 5.5%	11 3.0%	42 11.5%	8 2.2%	18 4.9%
世帯構成		単身	39 100.0%	10 25.6%	6 15.4%	8 20.5%	4 10.3%	3 7.7%	0 0.0%	3 7.7%	1 2.6%
	夫婦	134 100.0%	30 22.4%	27 20.1%	35 26.1%	8 6.0%	4 3.0%	5 3.7%	16 11.9%	1 0.7%	8 6.0%
	夫婦と子	157 100.0%	42 26.8%	32 20.4%	20 12.7%	19 12.1%	13 8.3%	4 2.5%	18 11.5%	3 1.9%	6 3.8%
	親と夫婦と子	9 100.0%	4 44.4%	1 11.1%	1 11.1%	0 0.0%	0 0.0%	0 0.0%	1 11.1%	2 22.2%	0 0.0%
	その他	29 100.0%	8 27.6%	3 10.3%	5 17.2%	5 17.2%	0 0.0%	3 10.3%	4 13.8%	1 3.4%	0 0.0%
	小計(無回答を除く)	368 74.5%	94 25.5%	69 18.8%	69 18.8%	36 9.8%	20 5.4%	12 3.3%	42 11.4%	8 2.2%	18 4.9%

※ 朱色のセルは横集計で第1位の項目

【Q3-6 取得したいお墓 別】

Q3-7 今後、取得したいと思うお墓の見た目（形態）と遺骨の収蔵方法について

取得したいお墓の運営主体別でみると、「横浜市営墓地（横浜市が設置した墓地）」では「芝生にプレートを設置した、個々に区画されたお墓」が、「宗教法人墓地（宗教法人が設置した墓地）」では「墓石を使った、個々に区画されたお墓」が最も多く、市営と民間（宗教法人墓地・宗教法人墓地以外の民営墓地）で取得したいお墓の形態に違いがみられる。



※「宗教法人墓地以外の民営墓地」は母数が10人未満のため参考値にとどめる。

		Q3-7 今後、取得したいと思うお墓のタイプ									
		合計	芝生にプレートを設置した、個々に区画されたお墓	墓石を使った、個々に区画されたお墓	樹木を墓標に見立て、遺骨は骨壺ごと土に埋める共同墓	機械式（遺骨が入った箱が自動で参拝ブースに運ばれていく）納骨施設	モニュメントを墓標に見立て、遺骨は骨壺のまま地下室の棚に安置する共同墓	樹林を墓標に見立て、遺骨は骨壺から取り出して地下室に安置する共同墓	こだわらない	その他	無回答
全体		377 100.0%	97 25.7%	71 18.8%	71 18.8%	36 9.5%	21 5.6%	12 3.2%	43 11.4%	8 2.1%	18 4.8%
Q3-6 取得したい お墓	横浜市営墓地 (横浜市が設置した墓地)	150 100.0%	51 34.0%	30 20.0%	26 17.3%	11 7.3%	8 5.3%	7 4.7%	7 4.7%	2 1.3%	8 5.3%
	宗教法人墓地 (宗教法人が設置した墓地)	19 100.0%	1 5.3%	11 57.9%	0 0.0%	2 10.5%	1 5.3%	0 0.0%	2 10.5%	0 0.0%	2 10.5%
	宗教法人墓地以外の民営墓地	7 100.0%	1 14.3%	4 57.1%	1 14.3%	1 14.3%	0 0.0%	0 0.0%	0 0.0%	0 0.0%	0 0.0%
	こだわらない	92 100.0%	19 20.7%	10 10.9%	22 23.9%	9 9.8%	7 7.6%	3 3.3%	16 17.4%	2 2.2%	4 4.3%
	わからない、または考えていない	103 100.0%	25 24.3%	15 14.6%	21 20.4%	13 12.6%	4 3.9%	2 1.9%	17 16.5%	4 3.9%	2 1.9%
	その他	2 100.0%	0 0.0%	0 0.0%	1 50.0%	0 0.0%	0 0.0%	0 0.0%	1 50.0%	0 0.0%	0 0.0%
	小計(無回答を除く)	373 74.0%	97 26.0%	70 18.8%	71 19.0%	36 9.7%	20 5.4%	12 3.2%	43 11.5%	8 2.1%	16 4.3%

※ 朱色のセルは横集計で第1位の項目

3. お墓の取得を希望しない理由について

Q2でお墓の取得を「希望していない」とお答えの方におたずねします。

(1) お墓の取得を希望しない理由

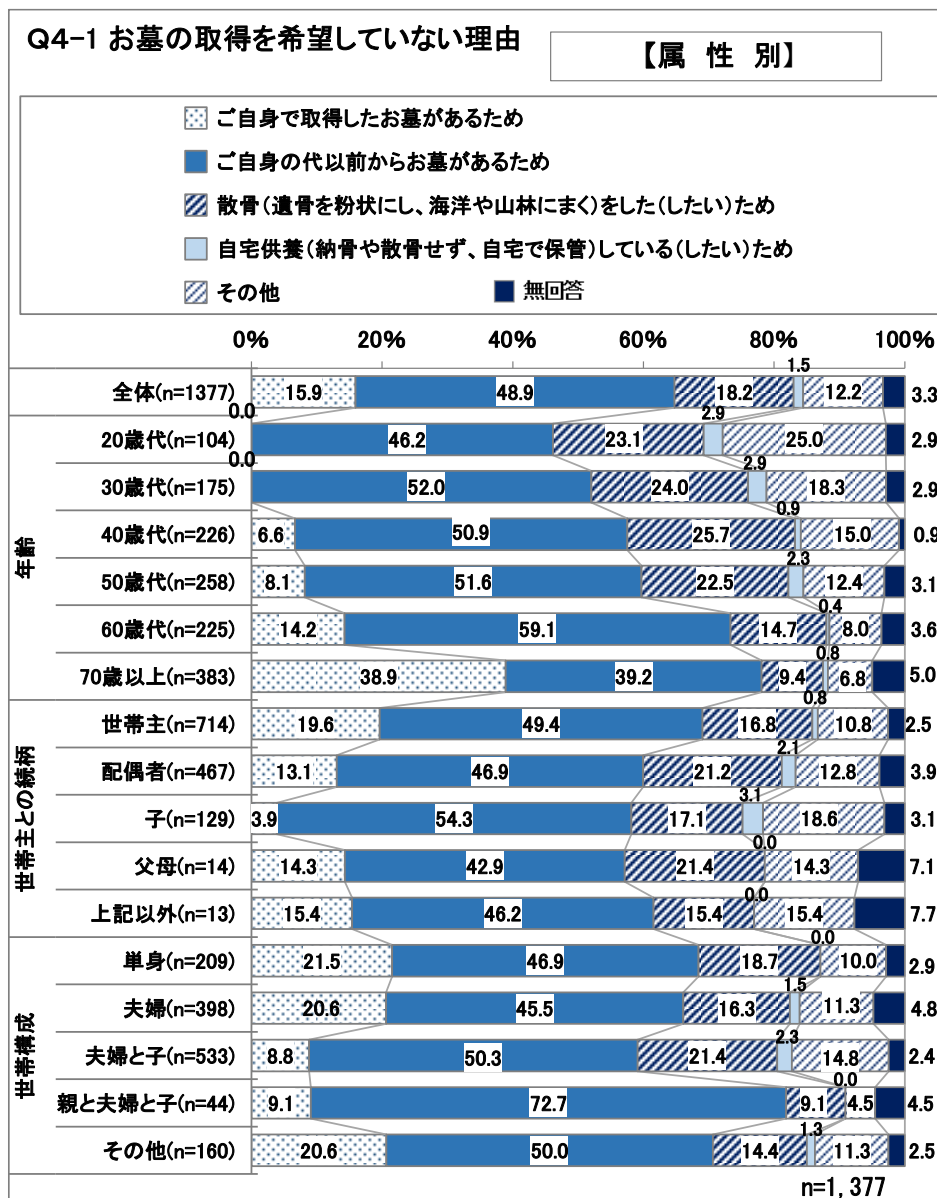
Q4-1 お墓の取得を希望していない理由は次のうちどれですか(主な理由を1つ)。

【属性】別 Q4-1 お墓の取得を希望しない理由

いずれの属性別でも「ご自身の代以前からお墓があるため」が最も多い理由である。

年齢別の構成比で見ると「60歳代」で「ご自身の代以前からお墓があるため」、「70歳代」で「ご自身で取得したお墓がある」の割合が全体より10ポイント以上多くなっている。ただし、「散骨」についても20歳代から50歳代まではいずれも2割以上と、一定数の声がある。

世帯構成別の構成比で見ると「親と夫婦と子」で「ご自身の代以前からお墓があるため」の割合が全体より10ポイント以上多くなっている。



		合計	Q 4-1 お墓の取得を希望していない理由					その他	無回答
			ご自身で取得したお墓があるため	ご自身の代以前からお墓があるため	散骨（遺骨を粉状にし、海洋や山林にまく）をした（したい）ため	自宅供養（納骨や散骨せず、自宅で保管）している（したい）ため			
全体		1377 100.0%	219 15.9%	673 48.9%	251 18.2%	20 1.5%	168 12.2%	46 3.3%	
年齢	20歳代	104 100.0%	0 0.0%	48 46.2%	24 23.1%	3 2.9%	26 25.0%	3 2.9%	
	30歳代	175 100.0%	0 0.0%	91 52.0%	42 24.0%	5 2.9%	32 18.3%	5 2.9%	
	40歳代	226 100.0%	15 6.6%	115 50.9%	58 25.7%	2 0.9%	34 15.0%	2 0.9%	
	50歳代	258 100.0%	21 8.1%	133 51.6%	58 22.5%	6 2.3%	32 12.4%	8 3.1%	
	60歳代	225 100.0%	32 14.2%	133 59.1%	33 14.7%	1 0.4%	18 8.0%	8 3.6%	
	70歳以上	383 100.0%	149 38.9%	150 39.2%	36 9.4%	3 0.8%	26 6.8%	19 5.0%	
	小計（無回答を除く）	1371 100.0%	217 15.8%	670 48.9%	251 18.3%	20 1.5%	168 12.3%	45 3.3%	
	世帯主との続柄	世帯主	714 100.0%	140 19.6%	353 49.4%	120 16.8%	6 0.8%	77 10.8%	18 2.5%
配偶者		467 100.0%	61 13.1%	219 46.9%	99 21.2%	10 2.1%	60 12.8%	18 3.9%	
子		129 100.0%	5 3.9%	70 54.3%	22 17.1%	4 3.1%	24 18.6%	4 3.1%	
父母		14 100.0%	2 14.3%	6 42.9%	3 21.4%	0 0.0%	2 14.3%	1 7.1%	
上記以外		13 100.0%	2 15.4%	6 46.2%	2 15.4%	0 0.0%	2 15.4%	1 7.7%	
小計（無回答を除く）		1337 100.0%	210 15.7%	654 48.9%	246 18.4%	20 1.5%	165 12.3%	42 3.1%	
世帯構成		単身	209 100.0%	45 21.5%	98 46.9%	39 18.7%	0 0.0%	21 10.0%	6 2.9%
	夫婦	398 100.0%	82 20.6%	181 45.5%	65 16.3%	6 1.5%	45 11.3%	19 4.8%	
	夫婦と子	533 100.0%	47 8.8%	268 50.3%	114 21.4%	12 2.3%	79 14.8%	13 2.4%	
	親と夫婦と子	44 100.0%	4 9.1%	32 72.7%	4 9.1%	0 0.0%	2 4.5%	2 4.5%	
	その他	160 100.0%	33 20.6%	80 50.0%	23 14.4%	2 1.3%	18 11.3%	4 2.5%	
	小計（無回答を除く）	1344 100.0%	211 15.7%	659 49.0%	245 18.2%	20 1.5%	165 12.3%	44 3.3%	

朱色のセルは横集計で第1位の項目

4. 所有する・利用できるお墓の有無

Q2でお墓の取得を「希望している」とお答えの方と Q4-1でお墓の取得を「希望していない」方で「散骨をした(したい)ため」「自宅供養している(したい)ため」「その他」にお答えの方

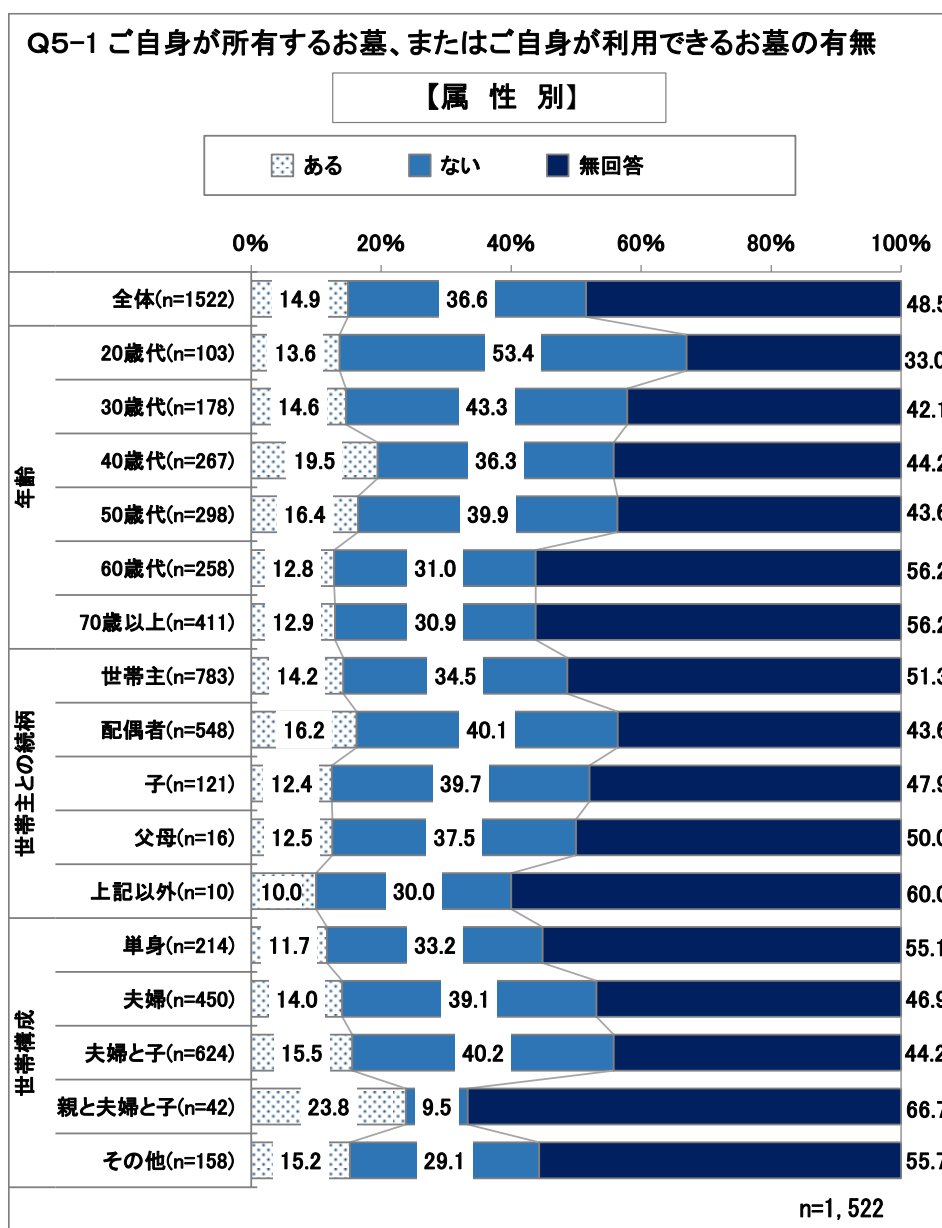
(1) 所有する・利用できるお墓の有無

Q5-1 あなたはご自身が所有するお墓、またはご自身が利用できるお墓がありますか。

【属性】別 Q5-1 自身が所有する・利用できるお墓の有無

年齢別、世帯主との続柄別ではいずれもお墓所有が「ない」が3～5割と多くなっている。年齢別の構成比でみる「20歳代」で「ない」の割合が全体より10ポイント以上多くなっている。

世帯構成別でみると、「親と夫婦と子」では「ある」、それ以外では「ない」が最も多い。



		合計	Q 5-1 ご自身が所有するお墓、またはご自身が利用できるお墓の有無		
			ある	ない	無回答
全体		1522 100.0%	227 14.9%	557 36.6%	738 48.5%
年齢	20歳代	103 100.0%	14 13.6%	55 53.4%	34 33.0%
	30歳代	178 100.0%	26 14.6%	77 43.3%	75 42.1%
	40歳代	267 100.0%	52 19.5%	97 36.3%	118 44.2%
	50歳代	298 100.0%	49 16.4%	119 39.9%	130 43.6%
	60歳代	258 100.0%	33 12.8%	80 31.0%	145 56.2%
	70歳以上	411 100.0%	53 12.9%	127 30.9%	231 56.2%
	小計(無回答を除く)	1515 100.0%	227 15.0%	555 36.6%	733 48.4%
世帯主との続柄	世帯主	783 100.0%	111 14.2%	270 34.5%	402 51.3%
	配偶者	548 100.0%	89 16.2%	220 40.1%	239 43.6%
	子	121 100.0%	15 12.4%	48 39.7%	58 47.9%
	父母	16 100.0%	2 12.5%	6 37.5%	8 50.0%
	上記以外	10 100.0%	1 10.0%	3 30.0%	6 60.0%
	小計(無回答を除く)	1478 100.0%	218 14.7%	547 37.0%	713 48.2%
世帯構成	単身	214 100.0%	25 11.7%	71 33.2%	118 55.1%
	夫婦	450 100.0%	63 14.0%	176 39.1%	211 46.9%
	夫婦と子	624 100.0%	97 15.5%	251 40.2%	276 44.2%
	親と夫婦と子	42 100.0%	10 23.8%	4 9.5%	28 66.7%
	その他	158 100.0%	24 15.2%	46 29.1%	88 55.7%
	小計(無回答を除く)	1488 100.0%	219 14.7%	548 36.8%	721 48.5%

朱色のセルは横集計で第1位の項目

5. ご自身のお墓の実態

所得している・利用できるお墓がある方

(複数お持ちの方は、ご自身が実際に入る予定のお墓についてお答えください)。

(1) お墓のある地域

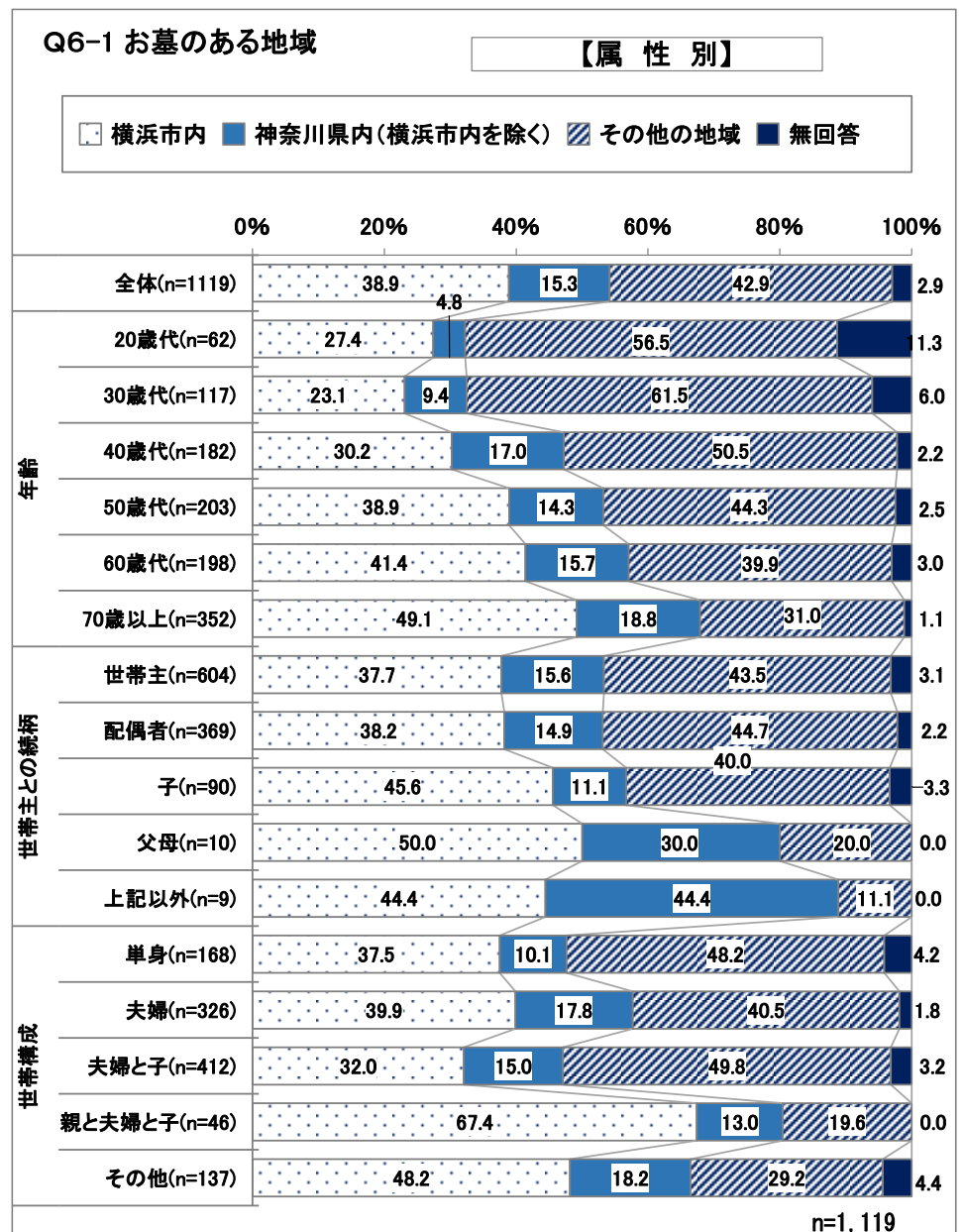
Q6-1 あなたのお墓は、どの地域にありますか。

【属性】別 Q6-1 ご自身のお墓のある地域

年齢別でみると、20～60歳未満では「その他の地域」、60歳以上では「横浜市内」が最も多い。構成比でみると、「70歳以上」で「横浜市内」、「20歳代」、「30歳代」で「その他の地域」の割合が全体より10ポイント以上多くなっている。

世帯主との続柄別でみると、「世帯主」、「配偶者」では「その他の地域」、「子」、「父母」では「横浜市内」が最も多い。構成比でみると、「父母」で「横浜市内」の割合が全体より10ポイント以上多くなっている。

世帯構成別にみると、「単身」、「夫婦」、「夫婦と親子」では「その他の地域」、「親と夫婦と子」では「横浜市内」が最も多い。構成比別でみると、「親と夫婦と子」で「横浜市内」の割合が全体より10ポイント以上多くなっている。



		合計	Q 6-1 お墓のある地域			
			横浜市内	神奈川県内 (横浜市内を 除く)	その他の地域	無回答
全体		1119 100.0%	435 38.9%	171 15.3%	480 42.9%	33 2.9%
年齢	20歳代	62 100.0%	17 27.4%	3 4.8%	35 56.5%	7 11.3%
	30歳代	117 100.0%	27 23.1%	11 9.4%	72 61.5%	7 6.0%
	40歳代	182 100.0%	55 30.2%	31 17.0%	92 50.5%	4 2.2%
	50歳代	203 100.0%	79 38.9%	29 14.3%	90 44.3%	5 2.5%
	60歳代	198 100.0%	82 41.4%	31 15.7%	79 39.9%	6 3.0%
	70歳以上	352 100.0%	173 49.1%	66 18.8%	109 31.0%	4 1.1%
	小計(無回答を除く)	1114 100.0%	433 38.9%	171 15.4%	477 42.8%	33 3.0%
世帯主との 続柄	世帯主	604 100.0%	228 37.7%	94 15.6%	263 43.5%	19 3.1%
	配偶者	369 100.0%	141 38.2%	55 14.9%	165 44.7%	8 2.2%
	子	90 100.0%	41 45.6%	10 11.1%	36 40.0%	3 3.3%
	父母	10 100.0%	5 50.0%	3 30.0%	2 20.0%	0 0.0%
	上記以外	9 100.0%	4 44.4%	4 44.4%	1 11.1%	0 0.0%
	小計(無回答を除く)	1082 100.0%	419 38.7%	166 15.3%	467 43.2%	30 2.8%
世帯構成	単身	168 100.0%	63 37.5%	17 10.1%	81 48.2%	7 4.2%
	夫婦	326 100.0%	130 39.9%	58 17.8%	132 40.5%	6 1.8%
	夫婦と子	412 100.0%	132 32.0%	62 15.0%	205 49.8%	13 3.2%
	親と夫婦と子	46 100.0%	31 67.4%	6 13.0%	9 19.6%	0 0.0%
	その他	137 100.0%	66 48.2%	25 18.2%	40 29.2%	6 4.4%
	小計(無回答を除く)	1089 100.0%	422 38.8%	168 15.4%	467 42.9%	32 2.9%

※ 朱色のセルは横集計で第1位の項目

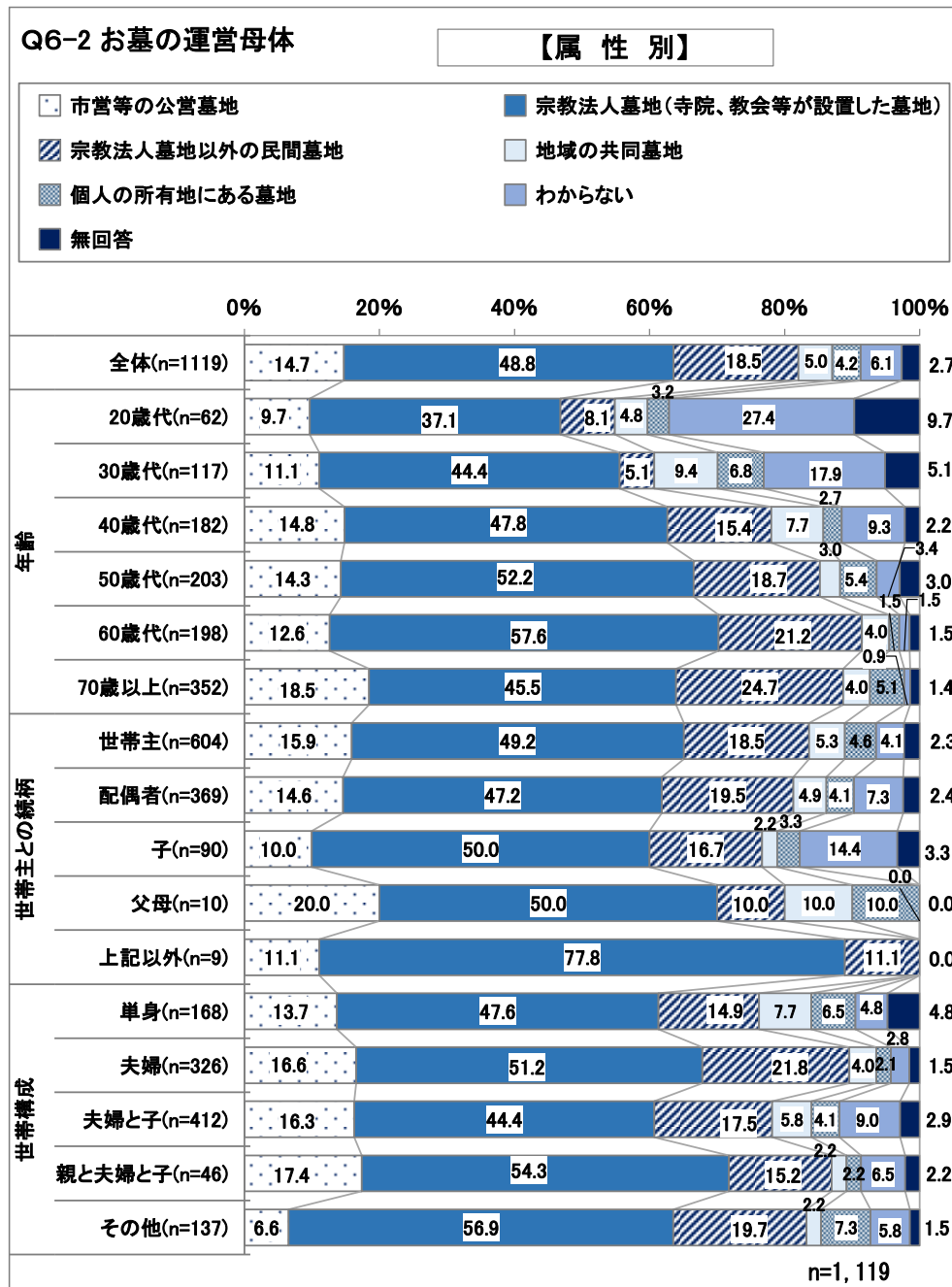
(2) お墓の運営主体

Q6-2 あなたのお墓は、次のどれですか。

【属性】別 Q6-2 ご自身のお墓の運営主体

いずれの属性別でも「宗教法人墓地（寺院、教会等が設置した墓地）」が最も多い。

世帯構成別の構成比でみると「単身」で宗教法人墓地（寺院、教会等が設置した墓地）」の割合が全体より10ポイント以上多くなっている。



		合計	Q 6-2 お墓の運営母体						無回答
			市営等の公 営墓地	宗教法人墓 地（寺院、 教会等が設 置した墓 地）	2. 以外の 民間墓地	地域の共同 墓地	個人の所有 地にある墓 地	わからない	
全体		1119 100.0%	165 14.7%	546 48.8%	207 18.5%	56 5.0%	47 4.2%	68 6.1%	30 2.7%
年齢	20歳代	62 100.0%	6 9.7%	23 37.1%	5 8.1%	3 4.8%	2 3.2%	17 27.4%	6 9.7%
	30歳代	117 100.0%	13 11.1%	52 44.4%	6 5.1%	11 9.4%	8 6.8%	21 17.9%	6 5.1%
	40歳代	182 100.0%	27 14.8%	87 47.8%	28 15.4%	14 7.7%	5 2.7%	17 9.3%	4 2.2%
	50歳代	203 100.0%	29 14.3%	106 52.2%	38 18.7%	6 3.0%	11 5.4%	7 3.4%	6 3.0%
	60歳代	198 100.0%	25 12.6%	114 57.6%	42 21.2%	8 4.0%	3 1.5%	3 1.5%	3 1.5%
	70歳以上	352 100.0%	65 18.5%	160 45.5%	87 24.7%	14 4.0%	18 5.1%	3 0.9%	5 1.4%
	小計(無回答を除く)	1114 100.0%	165 14.8%	542 48.7%	206 18.5%	56 5.0%	47 4.2%	68 6.1%	30 2.7%
世帯主との 続柄	世帯主	604 100.0%	96 15.9%	297 49.2%	112 18.5%	32 5.3%	28 4.6%	25 4.1%	14 2.3%
	配偶者	369 100.0%	54 14.6%	174 47.2%	72 19.5%	18 4.9%	15 4.1%	27 7.3%	9 2.4%
	子	90 100.0%	9 10.0%	45 50.0%	15 16.7%	2 2.2%	3 3.3%	13 14.4%	3 3.3%
	父母	10 100.0%	2 20.0%	5 50.0%	1 10.0%	1 10.0%	1 10.0%	0 0.0%	0 0.0%
	上記以外	9 100.0%	1 11.1%	7 77.8%	1 11.1%	0 0.0%	0 0.0%	0 0.0%	0 0.0%
	小計(無回答を除く)	1082 100.0%	162 15.0%	528 48.8%	201 18.6%	53 4.9%	47 4.3%	65 6.0%	26 2.4%
世帯構成	単身	168 100.0%	23 13.7%	80 47.6%	25 14.9%	13 7.7%	11 6.5%	8 4.8%	8 4.8%
	夫婦	326 100.0%	54 16.6%	167 51.2%	71 21.8%	13 4.0%	7 2.1%	9 2.8%	5 1.5%
	夫婦と子	412 100.0%	67 16.3%	183 44.4%	72 17.5%	24 5.8%	17 4.1%	37 9.0%	12 2.9%
	親と夫婦と子	46 100.0%	8 17.4%	25 54.3%	7 15.2%	1 2.2%	1 2.2%	3 6.5%	1 2.2%
	その他	137 100.0%	9 6.6%	78 56.9%	27 19.7%	3 2.2%	10 7.3%	8 5.8%	2 1.5%
	小計(無回答を除く)	1089 100.0%	161 14.8%	533 48.9%	202 18.5%	54 5.0%	46 4.2%	65 6.0%	28 2.6%

朱色のセルは横集計で第1位の項目

(3) お参りの頻度

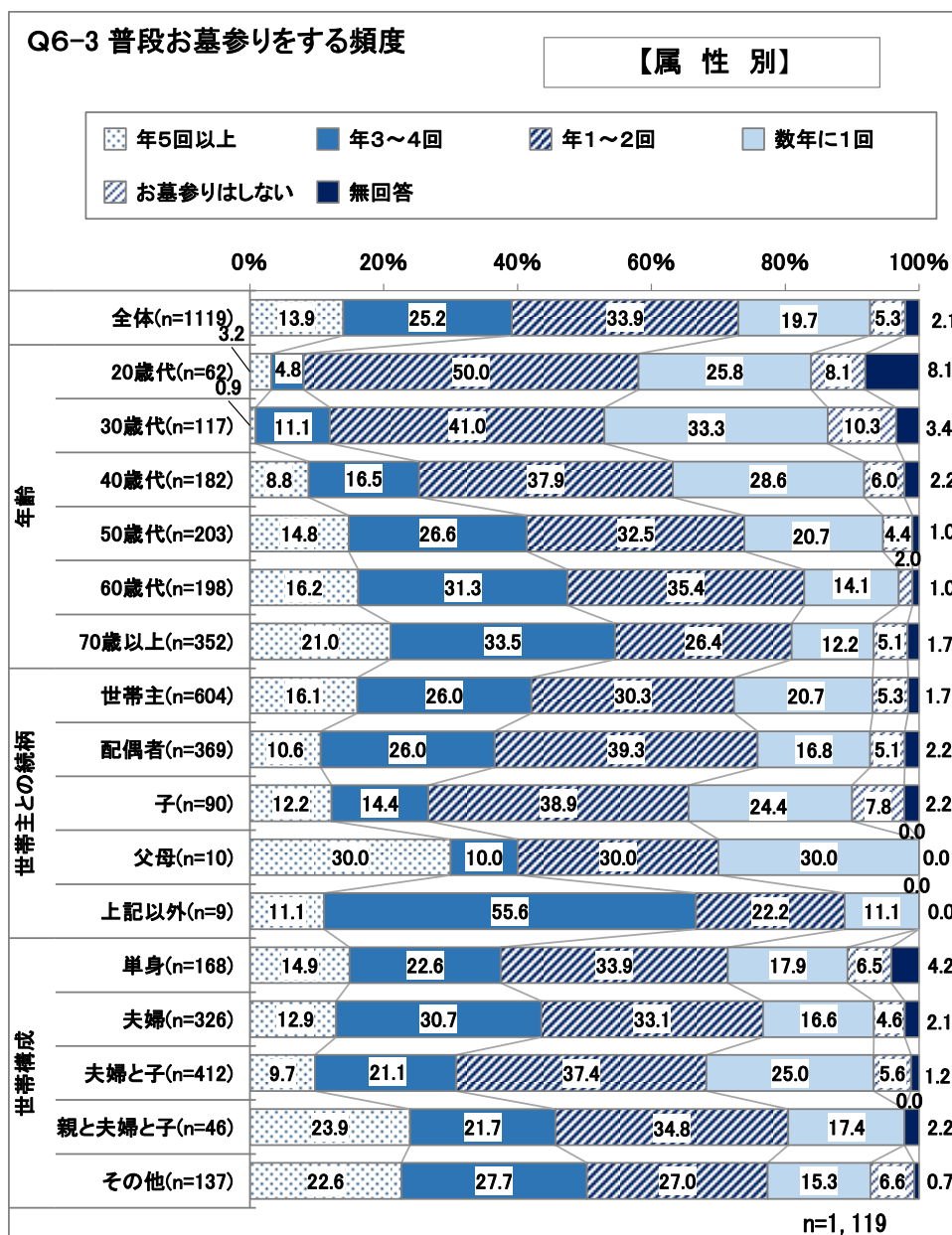
Q6-3 あなたは普段どの程度お墓参りをしますか。

【属性】別 Q6-3 お墓参りをする頻度

年齢別で見ると、「70歳以上」では「年3～4回」、その他の年齢では「年1～2回」が多い。構成比で見ると「20歳代」で「年1～2回」、「30歳代」で「数年に1回」の割合が全体より10ポイント以上多くなっている。

世帯主との続柄別で見ると、「父母」では「年5回以上」と「年1～2回」、「数年に1回」が拮抗しており、その他はいずれも「年1～2回」が最も多い。

世帯構成別にみると、いずれも「年1～2回」が最も多い。

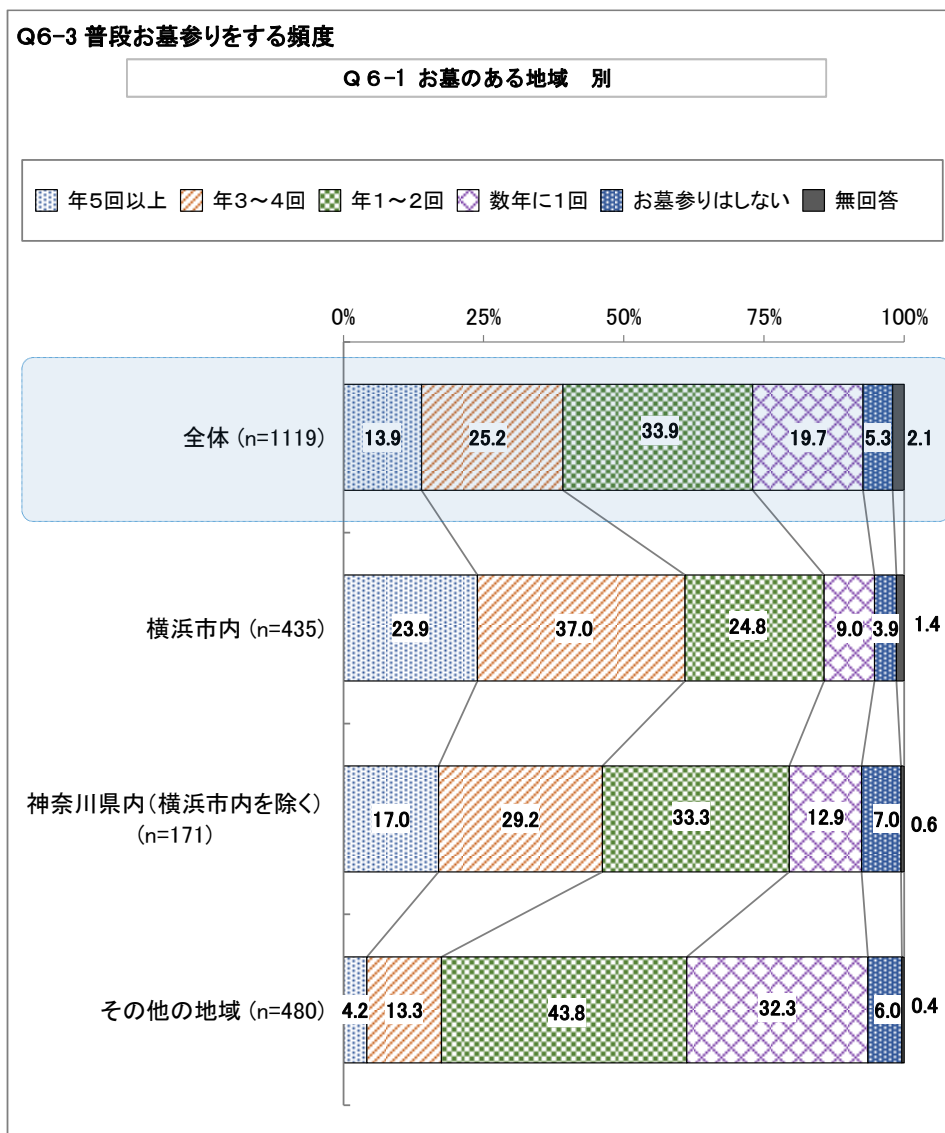


		合計	Q 6-3 普段お墓参りをする頻度					お墓参りはしない	無回答
			年5回以上	年3～4回	年1～2回	数年に1回			
全体		1119 100.0%	156 13.9%	282 25.2%	379 33.9%	220 19.7%	59 5.3%	23 2.1%	
年齢	20歳代	62 100.0%	2 3.2%	3 4.8%	31 50.0%	16 25.8%	5 8.1%	5 8.1%	
	30歳代	117 100.0%	1 0.9%	13 11.1%	48 41.0%	39 33.3%	12 10.3%	4 3.4%	
	40歳代	182 100.0%	16 8.8%	30 16.5%	69 37.9%	52 28.6%	11 6.0%	4 2.2%	
	50歳代	203 100.0%	30 14.8%	54 26.6%	66 32.5%	42 20.7%	9 4.4%	2 1.0%	
	60歳代	198 100.0%	32 16.2%	62 31.3%	70 35.4%	28 14.1%	4 2.0%	2 1.0%	
	70歳以上	352 100.0%	74 21.0%	118 33.5%	93 26.4%	43 12.2%	18 5.1%	6 1.7%	
	小計(無回答を除く)	1114 100.0%	155 13.9%	280 25.1%	377 33.8%	220 19.7%	59 5.3%	23 2.1%	
世帯主との続柄	世帯主	604 100.0%	97 16.1%	157 26.0%	183 30.3%	125 20.7%	32 5.3%	10 1.7%	
	配偶者	369 100.0%	39 10.6%	96 26.0%	145 39.3%	62 16.8%	19 5.1%	8 2.2%	
	子	90 100.0%	11 12.2%	13 14.4%	35 38.9%	22 24.4%	7 7.8%	2 2.2%	
	父母	10 100.0%	3 30.0%	1 10.0%	3 30.0%	3 30.0%	0 0.0%	0 0.0%	
	上記以外	9 100.0%	1 11.1%	5 55.6%	2 22.2%	1 11.1%	0 0.0%	0 0.0%	
	小計(無回答を除く)	1082 100.0%	151 14.0%	272 25.1%	368 34.0%	213 19.7%	58 5.4%	20 1.8%	
世帯構成	単身	168 100.0%	25 14.9%	38 22.6%	57 33.9%	30 17.9%	11 6.5%	7 4.2%	
	夫婦	326 100.0%	42 12.9%	100 30.7%	108 33.1%	54 16.6%	15 4.6%	7 2.1%	
	夫婦と子	412 100.0%	40 9.7%	87 21.1%	154 37.4%	103 25.0%	23 5.6%	5 1.2%	
	親と夫婦と子	46 100.0%	11 23.9%	10 21.7%	16 34.8%	8 17.4%	0 0.0%	1 2.2%	
	その他	137 100.0%	31 22.6%	38 27.7%	37 27.0%	21 15.3%	9 6.6%	1 0.7%	
	小計(無回答を除く)	1089 100.0%	149 13.7%	273 25.1%	372 34.2%	216 19.8%	58 5.3%	21 1.9%	

※ 朱色のセルは横集計で第1位の項目

【Q6-1 お墓のある地域 別】 Q6-3 普段、お墓参りをする頻度

お墓のある地域別でみると、「横浜市内」にお墓がある方では「年3～4回」(37.0%)、「年5回以上」(23.9%)と頻度が多く、「その他の地域」にお墓がある方では「年1～2回」(43.8%)、「数年に1回」(32.3%)と頻度が少ない傾向がみられる。



		合計	Q6-3 普段お墓参りをする頻度					お墓参りは しない	無回答
			年5回以上	年3～4回	年1～2回	数年に1回			
全体		1119 100.0%	156 13.9%	282 25.2%	379 33.9%	220 19.7%	59 5.3%	23 2.1%	
Q6-1 お墓のある 地域	横浜市内	435 100.0%	104 23.9%	161 37.0%	108 24.8%	39 9.0%	17 3.9%	6 1.4%	
	神奈川県内(横浜市内を除く)	171 100.0%	29 17.0%	50 29.2%	57 33.3%	22 12.9%	12 7.0%	1 0.6%	
	その他の地域	480 100.0%	20 4.2%	64 13.3%	210 43.8%	155 32.3%	29 6.0%	2 0.4%	
	小計(無回答を除く)	1086 100.0%	153 14.1%	275 25.3%	375 34.5%	216 19.9%	58 5.3%	9 0.8%	

※ 朱色のセルは横集計で第1位の項目

6. 市民が望むお墓 開発形態

(1) 希望する遺骨の収蔵場所・方法

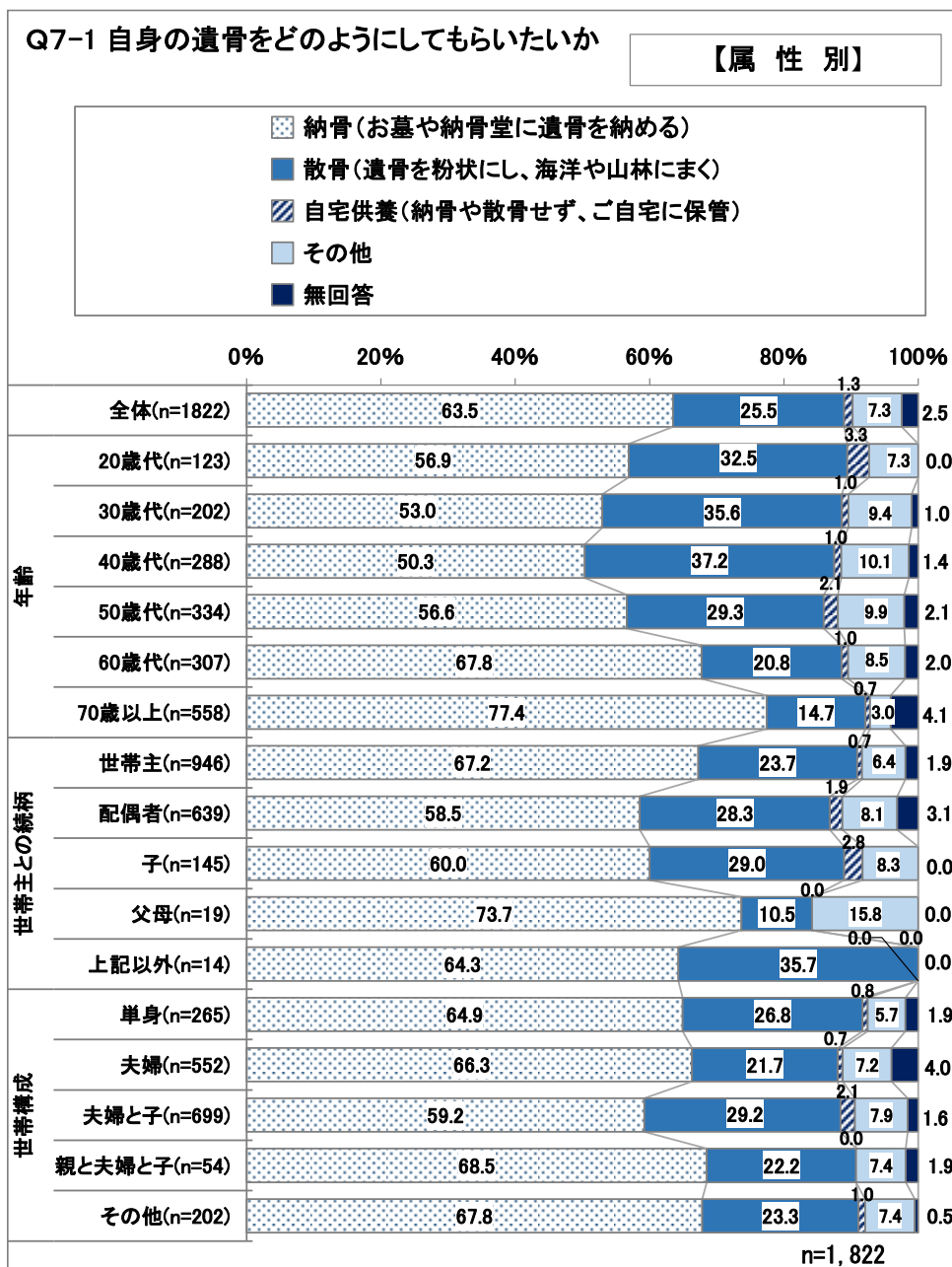
Q7-1 あなたはご自身の遺骨をどのようにしてもらいたいですか。

【属性】別 Q7-1 希望する遺骨の収蔵場所・方法

いずれの属性別でも「納骨（お墓や納骨堂に遺骨を納める）」が最も多い。

年齢別の構成比で見ると、「70歳以上」で「納骨（お墓や納骨堂に遺骨を納める）」、「30歳代」、「40歳代」で「散骨（遺骨を粉状にし、海洋や山林にまく）」の割合が全体より10ポイント以上多くなっている。

世帯主との続柄別の構成比で見ると、「父母」で「納骨（お墓や納骨堂に遺骨を納める）」の割合が全体より10ポイント以上多くなっている。



		合計	Q 7-1 ご自身の遺骨をどのようにしてもらいたいか				
			納骨（お墓 や納骨堂に 遺骨を納め る）	散骨（遺骨 を粉状に し、海洋や 山林にま く）	自宅供養 （納骨や散 骨せず、ご 自宅に保 管）	その他	無回答
全体		1822 100.0%	1157 63.5%	464 25.5%	23 1.3%	133 7.3%	45 2.5%
年齢	20歳代	123 100.0%	70 56.9%	40 32.5%	4 3.3%	9 7.3%	0 0.0%
	30歳代	202 100.0%	107 53.0%	72 35.6%	2 1.0%	19 9.4%	2 1.0%
	40歳代	288 100.0%	145 50.3%	107 37.2%	3 1.0%	29 10.1%	4 1.4%
	50歳代	334 100.0%	189 56.6%	98 29.3%	7 2.1%	33 9.9%	7 2.1%
	60歳代	307 100.0%	208 67.8%	64 20.8%	3 1.0%	26 8.5%	6 2.0%
	70歳以上	558 100.0%	432 77.4%	82 14.7%	4 0.7%	17 3.0%	23 4.1%
	小計（無回答を除く）	1812 100.0%	1151 63.5%	463 25.6%	23 1.3%	133 7.3%	42 2.3%
世帯主との 続柄	世帯主	946 100.0%	636 67.2%	224 23.7%	7 0.7%	61 6.4%	18 1.9%
	配偶者	639 100.0%	374 58.5%	181 28.3%	12 1.9%	52 8.1%	20 3.1%
	子	145 100.0%	87 60.0%	42 29.0%	4 2.8%	12 8.3%	0 0.0%
	父母	19 100.0%	14 73.7%	2 10.5%	0 0.0%	3 15.8%	0 0.0%
	上記以外	14 100.0%	9 64.3%	5 35.7%	0 0.0%	0 0.0%	0 0.0%
	小計（無回答を除く）	1763 100.0%	1120 63.5%	454 25.8%	23 1.3%	128 7.3%	38 2.2%
世帯構成	単身	265 100.0%	172 64.9%	71 26.8%	2 0.8%	15 5.7%	5 1.9%
	夫婦	552 100.0%	366 66.3%	120 21.7%	4 0.7%	40 7.2%	22 4.0%
	夫婦と子	699 100.0%	414 59.2%	204 29.2%	15 2.1%	55 7.9%	11 1.6%
	親と夫婦と子	54 100.0%	37 68.5%	12 22.2%	0 0.0%	4 7.4%	1 1.9%
	その他	202 100.0%	137 67.8%	47 23.3%	2 1.0%	15 7.4%	1 0.5%
	小計（無回答を除く）	1772 100.0%	1126 63.5%	454 25.6%	23 1.3%	129 7.3%	40 2.3%

朱色のセルは横集計で第1位の項目

(2) お墓についての不安・心配事

Q7-2 将来のことも含め、お墓について何か不安なことや心配なことはありますか(複数回答可)。

【年齢 別】 Q7-2 お墓について不安・心配な事(複数回答)

年齢別でみると、20～40歳代では「継ぐ人がいない(もしくはいなくなる恐れがある)」が、50歳以上では「使用料や管理料などについて」が1位になっている。構成比でみると、「30歳代」、「40歳代」で「今後のお墓の手入れについて」、「20歳代」、「40歳代」で「使用料や管理料などについて」、「20歳代」で「不安や心配はない」の割合が全体より10ポイント以上多くなっている。

		Q7-2 お墓について何か不安なことや心配なこと				
		1位	2位	3位	4位	5位
【属性】 年齢	全体 n=1,822	継ぐ人がいない* 770人(42.3%)	使用料や管理料など について 683人(37.5%)	今後のお墓の手入れ について 558人(30.6%)	不安や心配はない 436人(23.9%)	寺院や教会、民間墓 地等の将来について 189人(10.4%)
	20歳代 n=123	使用料や管理料など について 59人(48.0%)	今後のお墓の手入れ について 48人(39.0%)	不安や心配はない 44人(35.8%)	継ぐ人がいない* 34人(27.6%)	寺院や教会、民間墓 地等の将来について 16人(13.0%)
	30歳代 n=202	使用料や管理料など について 94人(46.5%)	今後のお墓の手入れ について 91人(45.0%)	継ぐ人がいない* 73人(36.1%)	不安や心配はない 42人(20.8%)	寺院や教会、民間墓 地等の将来について 27人(13.4%)
	40歳代 n=288	使用料や管理料など について 151人(52.4%)	今後のお墓の手入れ について 135人(46.9%)	継ぐ人がいない* 121人(42.0%)	寺院や教会、民間墓 地等の将来について 46人(16.0%)	不安や心配はない 41人(14.2%)
	50歳代 n=334	継ぐ人がいない* 153人(45.8%)	使用料や管理料など について 147人(44.0%)	今後のお墓の手入れ について 120人(35.9%)	不安や心配はない 63人(18.9%)	寺院や教会、民間墓 地等の将来について 35人(10.5%)
	60歳代 n=307	継ぐ人がいない* 148人(48.2%)	使用料や管理料など について 94人(30.6%)	今後のお墓の手入れ について 77人(25.1%)	不安や心配はない 77人(25.1%)	寺院や教会、民間墓 地等の将来について 27人(8.8%)
	70歳以上 n=558	継ぐ人がいない* 239人(42.8%)	不安や心配はない 168人(30.1%)	使用料や管理料など について 136人(24.4%)	今後のお墓の手入れ について 86人(15.4%)	寺院や教会、民間墓 地等の将来について 38人(6.8%)

* 継ぐ人がいない(もしくはいなくなる恐れがある)

【世帯主との続柄 別】 Q7-2 お墓について不安・心配な事(複数回答)

定住意向別でみると、「世帯主」、「子」では「継ぐ人がいない(もしくはいなくなる恐れがある)」が、「配偶者」では「使用料や管理料などについて」、「父母」では「不安や心配はない」が1位になっている。構成比でみると、「子」で「継ぐ人がいない」、「父母」で「不安や心配はない」の割合が全体より10ポイント以上多くなっている。

		Q7-2 お墓について何か不安なことや心配なこと				
		1位	2位	3位	4位	5位
【属性】 世帯主との続柄	全体 n=1,822	継ぐ人がいない* 770人(42.3%)	使用料や管理料など について 683人(37.5%)	今後のお墓の手入れ について 558人(30.6%)	不安や心配はない 436人(23.9%)	寺院や教会、民間墓 地等の将来について 189人(10.4%)
	世帯主 n=946	継ぐ人がいない* 410人(43.3%)	使用料や管理料など について 312人(33.0%)	今後のお墓の手入れ について 276人(29.2%)	不安や心配はない 233人(24.6%)	寺院や教会、民間墓 地等の将来について 104人(11.0%)
	配偶者 n=639	使用料や管理料など について 293人(45.9%)	継ぐ人がいない* 247人(38.7%)	今後のお墓の手入れ について 217人(34.0%)	不安や心配はない 139人(21.8%)	寺院や教会、民間墓 地等の将来について 61人(9.5%)
	子 n=145	継ぐ人がいない* 76人(52.4%)	使用料や管理料など について 54人(37.2%)	今後のお墓の手入れ について 45人(31.0%)	不安や心配はない 37人(25.5%)	寺院や教会、民間墓 地等の将来について 16人(11.0%)
	父母 n=19	不安や心配はない 9人(47.4%)	今後のお墓の手入れ について 6人(31.6%)	使用料や管理料など について 6人(31.6%)	継ぐ人がいない* 4人(21.1%)	寺院や教会、民間墓 地等の将来について 4人(21.1%)
	上記以外 n=14	継ぐ人がいない* 8人(57.1%)	不安や心配はない 5人(35.7%)	使用料や管理料など について 3人(21.4%)	今後のお墓の手入れ について 2人(14.3%)	寺院や教会、民間墓 地等の将来について 2人(14.3%)

* 継ぐ人がいない(もしくはいなくなる恐れがある)

【定住意向 別】 Q 7-2 お墓について不安・心配な事（複数回答）

定住意向別でみると、「市外へ転出する予定がある」では「不安や心配はない」、それ以外は「継ぐ人がいない（もしくははなくなる恐れがある）」が1位になっている。構成比でみると、「市外へ転出する予定がある」で「不安や心配はない」の割合が全体より10ポイント以上多くなっている。

		Q 7-2 お墓について何か不安なことや心配なこと				
		1位	2位	3位	4位	5位
【属性】 定住意向	全体 n=1,822	継ぐ人がいない* 770人 (42.3%)	使用料や管理料など について 683人 (37.5%)	今後のお墓の手入れ について 558人 (30.6%)	不安や心配はない 436人 (23.9%)	寺院や教会、民間墓 地等の将来について 189人 (10.4%)
	市内に住み続けたい n=1291	継ぐ人がいない* 551人 (42.7%)	使用料や管理料など について 476人 (36.9%)	今後のお墓の手入れ について 388人 (30.1%)	不安や心配はない 298人 (23.1%)	寺院や教会、民間墓 地等の将来について 126人 (9.8%)
	市外へ転出する予定がある n=51	不安や心配はない 19人 (37.3%)	使用料や管理料など について 17人 (33.3%)	継ぐ人がいない* 15人 (29.4%)	今後のお墓の手入れ について 13人 (25.5%)	寺院や教会、民間墓 地等の将来について 2人 (3.9%)
	将来的には市外に移りたい n=103	継ぐ人がいない* 47人 (45.6%)	使用料や管理料など について 41人 (39.8%)	今後のお墓の手入れ について 35人 (34.0%)	不安や心配はない 25人 (24.3%)	寺院や教会、民間墓 地等の将来について 17人 (16.5%)
	特に考えていない n=367	継ぐ人がいない* 155人 (42.2%)	使用料や管理料など について 145人 (39.5%)	今後のお墓の手入れ について 120人 (32.7%)	不安や心配はない 92人 (25.1%)	寺院や教会、民間墓 地等の将来について 42人 (11.4%)

* 継ぐ人がいない(もしくははなくなる恐れがある)

【お墓所有状況 別】 Q 7-2 お墓について不安・心配な事（複数回答）

お墓所有状況別でみると、「ある（今後も所有し続ける）」、「ある（墓じまいを予定）」、「ない（今後も所有する予定はない）」では「継ぐ人がいない（もしくははなくなる恐れがある）」、「ない（将来的には継ぐ予定）」、「わからない」では「使用料や管理料などについて」が1位になっている。構成比でみると、「ある（墓じまいを予定）」で「継ぐ人がいない」、「ない（将来的には継ぐ予定）」で「今後のお墓の手入れについて」、「ない（将来的には継ぐ予定）」、「わからない」で「使用料や管理料などについて」の割合が全体より10ポイント以上多くなっている。

		Q 7-2 お墓について何か不安なことや心配なこと				
		1位	2位	3位	4位	5位
【属性】 墓地所有状況	全体 n=1,822	継ぐ人がいない* 770人 (42.3%)	使用料や管理料など について 683人 (37.5%)	今後のお墓の手入れ について 558人 (30.6%)	不安や心配はない 436人 (23.9%)	寺院や教会、民間墓 地等の将来について 189人 (10.4%)
	ある（今後も所有し続ける） n=724	継ぐ人がいない* 297人 (41.0%)	不安や心配はない 213人 (29.4%)	使用料や管理料など について 188人 (26.0%)	今後のお墓の手入れ について 180人 (24.9%)	寺院や教会、民間墓 地等の将来について 63人 (8.7%)
	ある（墓じまいを予定） n=111	継ぐ人がいない* 80人 (72.1%)	使用料や管理料など について 45人 (40.5%)	今後のお墓の手入れ について 32人 (28.8%)	不安や心配はない 11人 (9.9%)	寺院や教会、民間墓 地等の将来について 10人 (9.0%)
	ない(今後も所有する予定はない) n=350	継ぐ人がいない* 143人 (40.9%)	使用料や管理料など について 137人 (39.1%)	不安や心配はない 104人 (29.7%)	今後のお墓の手入れ について 94人 (26.9%)	寺院や教会、民間墓 地等の将来について 30人 (8.6%)
	ない（将来的には継ぐ予定） n=237	使用料や管理料など について 122人 (51.5%)	今後のお墓の手入れ について 112人 (47.3%)	継ぐ人がいない* 105人 (44.3%)	不安や心配はない 33人 (13.9%)	寺院や教会、民間墓 地等の将来について 32人 (13.5%)
	わからない n=312	使用料や管理料など について 167人 (53.5%)	今後のお墓の手入れ について 117人 (37.5%)	継ぐ人がいない* 113人 (36.2%)	不安や心配はない 52人 (16.7%)	寺院や教会、民間墓 地等の将来について 44人 (14.1%)

* 継ぐ人がいない(もしくははなくなる恐れがある)

【Q3-6 取得したいお墓 別】 Q7-2 お墓について不安・心配な事（複数回答）

取得したいお墓別でみると、「横浜市営墓地」、「こだわらない」、「わからない、または考えていない」では「使用料や管理料などについて」が、「宗教法人墓地」では「継ぐ人がいない」が1位になっている。特に、「横浜市営墓地」、「わからない、または考えていない」では「使用料や管理料などについて」の割合が全体より20ポイント以上多くなっている。

		Q7-2 お墓について何か不安なことや心配なこと（複数回答）				
		1位	2位	3位	4位	5位
取得 Q3-6 したい お墓	全体 n=1,822	継ぐ人がいない* 770人 (42.3%)	使用料や管理料など について 683人 (37.5%)	今後のお墓の手入れ について 558人 (30.6%)	不安や心配はない 436人 (23.9%)	寺院や教会、民間墓 地等の将来について 189人 (10.4%)
	横浜市営墓地 (横浜市が設置した墓地) n=150	使用料や管理料など について 96人 (64.0%)	継ぐ人がいない* 75人 (50.0%)	今後のお墓の手入れ について 49人 (32.7%)	寺院や教会、民間墓 地等の将来について 24人 (16.0%)	不安や心配はない 9人 (6.0%)
	宗教法人墓地 (宗教法人が設置した墓地) n=19	継ぐ人がいない* 9人 (47.4%)	使用料や管理料など について 5人 (26.3%)	寺院や教会、民間墓 地等の将来について 5人 (26.3%)	今後のお墓の手入れ について 4人 (21.1%)	不安や心配はない 2人 (10.5%)
	宗教法人墓地以外の 民営墓地 n=7	不安や心配はない 4人 (57.1%)	今後のお墓の手入れ について 3人 (42.9%)	使用料や管理料など について 3人 (42.9%)	継ぐ人がいない* 2人 (28.6%)	寺院や教会、民間墓 地等の将来について 0人 (0.0%)
	こだわらない n=92	使用料や管理料など について 49人 (53.3%)	継ぐ人がいない* 37人 (40.2%)	今後のお墓の手入れ について 28人 (30.4%)	寺院や教会、民間墓 地等の将来について 11人 (12.0%)	不安や心配はない 7人 (7.6%)
	わからない、 または考えていない n=103	使用料や管理料など について 60人 (58.3%)	今後のお墓の手入れ について 44人 (42.7%)	継ぐ人がいない* 39人 (37.9%)	寺院や教会、民間墓 地等の将来について 9人 (8.7%)	不安や心配はない 9人 (8.7%)
	その他 n=2	継ぐ人がいない* 1人 (50.0%)	不安や心配はない 1人 (50.0%)	今後のお墓の手入れ について 0人 (0.0%)	使用料や管理料など について 0人 (0.0%)	寺院や教会、民間墓 地等の将来について 0人 (0.0%)

* 継ぐ人がいない(もしくはなくなる恐れがある) ※「宗教的事項(宗旨宗派)」は母数が10人以下のため参考値にとどめる。

【Q6-2 お墓の運営主体 別】 Q7-2 お墓について不安・心配な事（複数回答）

お墓の運営主体別でみると、「わからない」以外では「継ぐ人がいない」が、「わからない」では「今後のお墓の手入れについて」、「使用料や管理料などについて」が1位になっている。また、「地域の共同墓地」では「今後のお墓の手入れについて」の割合が全体より10ポイント以上多くなっている。

		Q7-2 お墓について何か不安なことや心配なこと（複数回答）				
		1位	2位	3位	4位	5位
お墓 Q6-2 の運営 主体	全体 n=1,822	継ぐ人がいない* 770人 (42.3%)	使用料や管理料など について 683人 (37.5%)	今後のお墓の手入れ について 558人 (30.6%)	不安や心配はない 436人 (23.9%)	寺院や教会、民間墓 地等の将来について 189人 (10.4%)
	市営等の公営墓地 n=165	継ぐ人がいない* 72人 (43.6%)	今後のお墓の手入れ について 62人 (37.6%)	使用料や管理料など について 49人 (29.7%)	不安や心配はない 44人 (26.7%)	寺院や教会、民間墓 地等の将来について 8人 (4.8%)
	宗教法人墓地 (寺院、教会等が設置した墓地) n=546	継ぐ人がいない* 261人 (47.8%)	使用料や管理料など について 175人 (32.1%)	今後のお墓の手入れ について 164人 (30.0%)	不安や心配はない 123人 (22.5%)	寺院や教会、民間墓 地等の将来について 71人 (13.0%)
	宗教法人墓地以外の 民間墓地 n=207	継ぐ人がいない* 83人 (40.1%)	不安や心配はない 66人 (31.9%)	使用料や管理料など について 61人 (29.5%)	今後のお墓の手入れ について 53人 (25.6%)	寺院や教会、民間墓 地等の将来について 15人 (7.2%)
	地域の共同墓地 n=56	継ぐ人がいない* 28人 (50.0%)	今後のお墓の手入れ について 23人 (41.1%)	使用料や管理料など について 16人 (28.6%)	不安や心配はない 14人 (25.0%)	寺院や教会、民間墓 地等の将来について 7人 (12.5%)
	個人の所有地に ある墓地 n=47	継ぐ人がいない* 19人 (40.4%)	今後のお墓の手入れ について 15人 (31.9%)	不安や心配はない 11人 (23.4%)	使用料や管理料など について 9人 (19.1%)	寺院や教会、民間墓 地等の将来について 1人 (2.1%)
	わからない n=68	今後のお墓の手入れ について 35人 (51.5%)	使用料や管理料など について 35人 (51.5%)	継ぐ人がいない* 22人 (32.4%)	不安や心配はない 17人 (25.0%)	寺院や教会、民間墓 地等の将来について 6人 (8.8%)

* 継ぐ人がいない(もしくはなくなる恐れがある)

【Q3-3 取得したい地域 別】 Q7-2 お墓について不安・心配な事（複数回答）

取得したい地域別でみると、「その他の地域」以外では「使用料や管理料などについて」が、「その他の地域」では「継ぐ人がいない」が1位になっている。特に、「徒歩圏内の近隣」、「横浜市内」、「神奈川県内（横浜市内を除く）」では「使用料や管理料などについて」の割合が全体より20ポイント以上多くなっている。

		Q7-2 お墓について何か不安なことや心配なこと（複数回答）				
		1位	2位	3位	4位	5位
お墓をどの地域に取得したいか	全体 n=1,822	継ぐ人がいない* 770人 (42.3%)	使用料や管理料などについて 683人 (37.5%)	今後のお墓の手入れについて 558人 (30.6%)	不安や心配はない 436人 (23.9%)	寺院や教会、民間墓地等の将来について 189人 (10.4%)
	徒歩圏内の近隣 n=60	使用料や管理料などについて 34人 (56.7%)	継ぐ人がいない* 26人 (43.3%)	今後のお墓の手入れについて 19人 (31.7%)	寺院や教会、民間墓地等の将来について 7人 (11.7%)	不安や心配はない 2人 (3.3%)
	横浜市内 n=234	使用料や管理料などについて 144人 (61.5%)	継ぐ人がいない* 105人 (44.9%)	今後のお墓の手入れについて 81人 (34.6%)	寺院や教会、民間墓地等の将来について 34人 (14.5%)	不安や心配はない 21人 (9.0%)
	神奈川県内 (横浜市内を除く) n=344	使用料や管理料などについて 18人 (5.2%)	今後のお墓の手入れについて 13人 (3.8%)	継ぐ人がいない* 12人 (3.5%)	不安や心配はない 4人 (1.2%)	寺院や教会、民間墓地等の将来について 2人 (0.6%)
	その他の地域 n=324	継ぐ人がいない* 12人 (3.7%)	今後のお墓の手入れについて 10人 (3.1%)	使用料や管理料などについて 10人 (3.1%)	寺院や教会、民間墓地等の将来について 5人 (1.6%)	不安や心配はない 5人 (1.6%)

* 継ぐ人がいない(もしくはなくなる恐れがある)

【Q6-1 お墓の地域 別】 Q7-2 お墓について不安・心配な事（複数回答）

お墓のある地域別でみると、いずれの地域も「継ぐ人がいない」が1位になっている。また、「その他の地域」では「今後のお墓の手入れについて」が全体より10ポイント近く多くなっている。

		Q7-2 お墓について何か不安なことや心配なこと（複数回答）				
		1位	2位	3位	4位	5位
お墓のある地域	全体 n=1,822	継ぐ人がいない* 770人 (42.3%)	使用料や管理料などについて 683人 (37.5%)	今後のお墓の手入れについて 558人 (30.6%)	不安や心配はない 436人 (23.9%)	寺院や教会、民間墓地等の将来について 189人 (10.4%)
	横浜市内 n=435	継ぐ人がいない* 189人 (43.4%)	不安や心配はない 128人 (29.4%)	使用料や管理料などについて 125人 (28.7%)	今後のお墓の手入れについて 102人 (23.4%)	寺院や教会、民間墓地等の将来について 37人 (8.5%)
	神奈川県内 (横浜市内を除く) n=171	継ぐ人がいない* 86人 (50.3%)	使用料や管理料などについて 50人 (29.2%)	今後のお墓の手入れについて 49人 (28.7%)	不安や心配はない 47人 (27.5%)	寺院や教会、民間墓地等の将来について 16人 (9.4%)
	その他の地域 n=480	継ぐ人がいない* 206人 (42.9%)	今後のお墓の手入れについて 199人 (41.5%)	使用料や管理料などについて 166人 (34.6%)	不安や心配はない 102人 (21.3%)	寺院や教会、民間墓地等の将来について 55人 (11.5%)

* 継ぐ人がいない(もしくはなくなる恐れがある)

		合計	Q 7-2 お墓について何か不安なことや心配なこと（複数回答）						
			継ぐ人が いない (もしくは はなくなる 恐れ がある)	使用料や 管理料な どについ て	今後のお 墓の手入 れについ て	寺院や教 会、民間 墓地等 将来につ いて	その他	不安や心 配はない	無回答
全体		1822 100.0%	770 42.3%	683 37.5%	558 30.6%	189 10.4%	93 5.1%	436 23.9%	45 2.5%
年齢	20歳代	123 100.0%	34 27.6%	59 48.0%	48 39.0%	16 13.0%	4 3.3%	44 35.8%	1 0.8%
	30歳代	202 100.0%	73 36.1%	94 46.5%	91 45.0%	27 13.4%	9 4.5%	42 20.8%	2 1.0%
	40歳代	288 100.0%	121 42.0%	151 52.4%	135 46.9%	46 16.0%	23 8.0%	41 14.2%	4 1.4%
	50歳代	334 100.0%	153 45.8%	147 44.0%	120 35.9%	35 10.5%	19 5.7%	63 18.9%	5 1.5%
	60歳代	307 100.0%	148 48.2%	94 30.6%	77 25.1%	27 8.8%	10 3.3%	77 25.1%	7 2.3%
	70歳以上	558 100.0%	239 42.8%	136 24.4%	86 15.4%	38 6.8%	27 4.8%	168 30.1%	23 4.1%
	小計(無回答を除く)	1812 152.5%	768 42.4%	681 37.6%	557 30.7%	189 10.4%	92 5.1%	435 24.0%	42 2.3%
世帯主との 続柄	世帯主	946 100.0%	410 43.3%	312 33.0%	276 29.2%	104 11.0%	48 5.1%	233 24.6%	24 2.5%
	配偶者	639 100.0%	247 38.7%	293 45.9%	217 34.0%	61 9.5%	35 5.5%	139 21.8%	13 2.0%
	子	145 100.0%	76 52.4%	54 37.2%	45 31.0%	16 11.0%	5 3.4%	37 25.5%	1 0.7%
	父母	19 100.0%	4 21.1%	6 31.6%	6 31.6%	4 21.1%	0 0.0%	9 47.4%	1 5.3%
	上記以外	14 100.0%	8 57.1%	3 21.4%	2 14.3%	2 14.3%	0 0.0%	5 35.7%	0 0.0%
	小計(無回答を除く)	1763 152.9%	745 42.3%	668 37.9%	546 31.0%	187 10.6%	88 5.0%	423 24.0%	39 2.2%
世帯構成	単身	265 100.0%	121 45.7%	77 29.1%	67 25.3%	24 9.1%	17 6.4%	71 26.8%	8 3.0%
	夫婦	552 100.0%	246 44.6%	175 31.7%	136 24.6%	52 9.4%	25 4.5%	156 28.3%	20 3.6%
	夫婦と子	699 100.0%	253 36.2%	341 48.8%	284 40.6%	83 11.9%	40 5.7%	126 18.0%	12 1.7%
	親と夫婦と子	54 100.0%	21 38.9%	19 35.2%	15 27.8%	9 16.7%	1 1.9%	18 33.3%	0 0.0%
	その他	202 100.0%	108 53.5%	58 28.7%	45 22.3%	20 9.9%	8 4.0%	51 25.2%	2 1.0%
	小計(無回答を除く)	1772 100.0%	749 42.3%	670 37.8%	547 30.9%	188 10.6%	91 5.1%	422 23.8%	42 2.4%

朱色のセルは横集計で第1位の項目

(3) 今後の市営墓地に望む内容

Q7-3 現在、横浜市内には、メモリアルグリーンや日野公園墓地などの市営墓地がありますが、今後さらに、横浜市が市営墓地を整備するとしたら、あなたはどのような墓地を市営墓地に望みますか(複数回答可)。

【年齢 別】 Q7-3 今後、市営墓地に望む整備 (複数回答)

年齢別でみると、いずれの世代でも1位は「誰もが入ることができ、お墓を継ぐ人の有無など将来にわたっての不安が解消できる墓地」を約6～8割の方が、2位は「豊かな緑に囲まれ散策や憩いの場として、自然環境や周囲と調和した墓地」を約3～4割の方が挙げている。構成比でみると「20歳代」で「区画の整った、家族として将来にわたり使い続けることができる墓地」の割合が全体より10ポイント以上多くなっている。

		Q7-3 今後、市営墓地に臨む整備 (複数回答)			
		1位	2位	3位	4位
【属性】 年齢	全体 n=1,822	誰もが入ることができ、お墓を継ぐ人の有無など将来にわたっての不安が解消できる墓地 1294人 (71.0%)	豊かな緑に囲まれ散策や憩いの場として、自然環境や周囲と調和した墓地 694人 (38.1%)	お墓参り以外の人も立ち寄れるような、カフェなどが併設された、開放的な墓地 367人 (20.1%)	区画の整った、家族として将来にわたり使い続けることができる墓地 359人 (19.7%)
	20歳代 n=123	誰もが入ることができ、お墓を継ぐ人の有無など将来にわたっての不安が解消できる墓地 71人 (57.7%)	豊かな緑に囲まれ散策や憩いの場として、自然環境や周囲と調和した墓地 56人 (45.5%)	区画の整った、家族として将来にわたり使い続けることができる墓地 43人 (35.0%)	お墓参り以外の人も立ち寄れるような、カフェなどが併設された、開放的な墓地 22人 (17.9%)
	30歳代 n=202	誰もが入ることができ、お墓を継ぐ人の有無など将来にわたっての不安が解消できる墓地 139人 (68.8%)	豊かな緑に囲まれ散策や憩いの場として、自然環境や周囲と調和した墓地 81人 (40.1%)	区画の整った、家族として将来にわたり使い続けることができる墓地 44人 (21.8%)	お墓参り以外の人も立ち寄れるような、カフェなどが併設された、開放的な墓地 41人 (20.3%)
	40歳代 n=288	誰もが入ることができ、お墓を継ぐ人の有無など将来にわたっての不安が解消できる墓地 227人 (78.8%)	豊かな緑に囲まれ散策や憩いの場として、自然環境や周囲と調和した墓地 119人 (41.3%)	お墓参り以外の人も立ち寄れるような、カフェなどが併設された、開放的な墓地 69人 (24.0%)	区画の整った、家族として将来にわたり使い続けることができる墓地 61人 (21.2%)
	50歳代 n=334	誰もが入ることができ、お墓を継ぐ人の有無など将来にわたっての不安が解消できる墓地 263人 (78.7%)	豊かな緑に囲まれ散策や憩いの場として、自然環境や周囲と調和した墓地 139人 (41.6%)	お墓参り以外の人も立ち寄れるような、カフェなどが併設された、開放的な墓地 69人 (20.7%)	区画の整った、家族として将来にわたり使い続けることができる墓地 54人 (16.2%)
	60歳代 n=307	誰もが入ることができ、お墓を継ぐ人の有無など将来にわたっての不安が解消できる墓地 228人 (74.3%)	豊かな緑に囲まれ散策や憩いの場として、自然環境や周囲と調和した墓地 114人 (37.1%)	お墓参り以外の人も立ち寄れるような、カフェなどが併設された、開放的な墓地 67人 (21.8%)	区画の整った、家族として将来にわたり使い続けることができる墓地 50人 (16.3%)
	70歳以上 n=558	誰もが入ることができ、お墓を継ぐ人の有無など将来にわたっての不安が解消できる墓地 361人 (64.7%)	豊かな緑に囲まれ散策や憩いの場として、自然環境や周囲と調和した墓地 181人 (32.4%)	区画の整った、家族として将来にわたり使い続けることができる墓地 106人 (19.0%)	お墓参り以外の人も立ち寄れるような、カフェなどが併設された、開放的な墓地 99人 (17.7%)

		合計	Q 7-3 今後、市営墓地に臨む整備（複数回答）					その他	無回答
			誰もが入ることができ、お墓を継ぐ人の有無など将来にわたっての不安が解消できる墓地	豊かな緑に囲まれ散策や憩いの場として、自然環境や周囲と調和した墓地	お墓参り以外の人も立ち寄れるような、カフェなどが併設された、開放的な墓地	区画の整った、家族として将来にわたり使い続けることができる墓地			
全体		1822 100.0%	1294 71.0%	694 38.1%	367 20.1%	359 19.7%	77 4.2%	90 4.9%	
年齢	20歳代	123 100.0%	71 57.7%	56 45.5%	22 17.9%	43 35.0%	8 6.5%	3 2.4%	
	30歳代	202 100.0%	139 68.8%	81 40.1%	41 20.3%	44 21.8%	7 3.5%	3 1.5%	
	40歳代	288 100.0%	227 78.8%	119 41.3%	69 24.0%	61 21.2%	12 4.2%	5 1.7%	
	50歳代	334 100.0%	263 78.7%	139 41.6%	69 20.7%	54 16.2%	18 5.4%	9 2.7%	
	60歳代	307 100.0%	228 74.3%	114 37.1%	67 21.8%	50 16.3%	18 5.9%	13 4.2%	
	70歳以上	558 100.0%	361 64.7%	181 32.4%	99 17.7%	106 19.0%	14 2.5%	54 9.7%	
	小計(無回答を除く)	1812 100.0%	1289 71.1%	690 38.1%	367 20.3%	358 19.8%	77 4.2%	87 4.8%	
	世帯主との続柄	世帯主	946 100.0%	648 68.5%	341 36.0%	171 18.1%	206 21.8%	46 4.9%	53 5.6%
配偶者		639 100.0%	491 76.8%	267 41.8%	149 23.3%	105 16.4%	24 3.8%	20 3.1%	
子		145 100.0%	102 70.3%	58 40.0%	22 15.2%	33 22.8%	5 3.4%	3 2.1%	
父母		19 100.0%	12 63.2%	7 36.8%	6 31.6%	4 21.1%	1 5.3%	0 0.0%	
上記以外		14 100.0%	7 50.0%	5 35.7%	3 21.4%	2 14.3%	0 0.0%	3 21.4%	
小計(無回答を除く)		1763 100.0%	1260 71.5%	678 38.5%	351 19.9%	350 19.9%	76 4.3%	79 4.5%	
世帯構成		単身	265 100.0%	187 70.6%	87 32.8%	41 15.5%	51 19.2%	12 4.5%	18 6.8%
	夫婦	552 100.0%	381 69.0%	222 40.2%	110 19.9%	94 17.0%	28 5.1%	34 6.2%	
	夫婦と子	699 100.0%	511 73.1%	280 40.1%	157 22.5%	159 22.7%	29 4.1%	17 2.4%	
	親と夫婦と子	54 100.0%	41 75.9%	21 38.9%	11 20.4%	14 25.9%	1 1.9%	0 0.0%	
	その他	202 100.0%	146 72.3%	66 32.7%	35 17.3%	34 16.8%	7 3.5%	12 5.9%	
	小計(無回答を除く)	1772 100.0%	1266 71.4%	676 38.1%	354 20.0%	352 19.9%	77 4.3%	81 4.6%	

朱色のセルは横集計で第1位の項目

VI. アンケート調査票

VI. アンケート調査票

墓地に関するアンケート ご協力をお願い

清秋の候 ますますご清栄のこととお喜び申し上げます。

日ごろより、横浜市政にご理解、ご協力をいただき誠にありがとうございます。

さて、ライフスタイルの多様化などが進む中で、墓地の形態は多様化しています。横浜市では、このような社会情勢の変化等も見ながら、市民の皆さまの墓地に対する考え方やニーズを定期的に把握し、市営墓地を整備していく必要があると考えております。

つきましては、大変お手数をおかけいたしますが、アンケート調査の趣旨をご理解いただき、皆さまお一人お一人の率直なご意見、お考えを賜りたく、ご協力をよろしくお願いいたします。

なお、本アンケート調査は、住民基本台帳を基に本市在住、20歳以上の個人5,000人を無作為に抽出して送付させていただきました。

アンケート結果は、「こういった考えは何%」というように統計的処理のみに使用いたします。皆さまの個人情報外部に漏れる心配は一切ございませんので、重ねてご協力をよろしくお願いいたします。

令和4年10月
横浜市健康福祉局

ご記入にあたって

- ◇個人を対象としていますので、あて名の方ご自身がお答えください。
- ◇郵送もしくはインターネットによりご回答いただけます。
- ◇ご郵送いただく場合は、ご記入いただいたアンケート調査票を同封の返送用封筒にてご返送ください（切手は不要です）。
- ◇インターネットによるご回答も可能です。右記の二次元コード、もしくは下記のURLにてパソコン・スマートフォン・携帯電話からご回答いただけます（その場合、下記の整理番号（5桁の数字）の入力が必要になります）。



<https://shinsei.city.yokohama.lg.jp/cu/141003/ea/residents/procedures/apply/f74f826d-ad60-44a1-8983-15d12ad1e2e4/start>

- ◇同封の「別紙イラスト」は、インターネットでご回答いただく場合にもご参照いただけます。

＜整理番号（5桁の数字）＞：

※この整理番号は、郵送とインターネットで同一人による二重回答を防ぐために調査票に付けた番号です。どなたにどの整理番号の調査票を送ったかは一切記録しておりませんので、この番号から回答者個人を特定することはできないようになっております。

回答期限：令和4年10月31日（月）までに郵送またはインターネットにてご回答ください

【本調査に関するお問い合わせ先】

横浜市健康福祉局環境施設課 市民アンケート担当
平日 8:45 ~ 17:15(12:00~13:00を除く)
電話:045-671-4387 ファクス:045-664-6753

記入に際して

- 次の設問に対して、当てはまる番号を1つだけ
○印で囲んでください(一部の自由意見欄を除く)。
- 設問中の「墓地・お墓」には納骨堂も含まれます。
- アンケートへの回答がお済みになりましたら同封の返送用封筒にてポストに投函してください。送料はかかりません。
- インターネットでご回答いただいた方は本調査票を返送いただく必要はありません。

回答期限: **10/31(月)**

インターネットでも回答いただけます。

下記URLへアクセス、または二次元コードを読み込んでください。

<https://shinsei.city.yokohama.lg.jp/cu/141003/ea/residents/procedures/apply/f74f826d-ad60-44a1-8983-15d12ad1e2e4/start>



Q1 あなたご自身のことについておたずねします。

1-1 年齢

- 20歳代
- 30歳代
- 40歳代
- 50歳代
- 60歳代
- 70歳以上

1-2 世帯主との続柄

- 世帯主
- 配偶者
- 子
- 父母
- 上記以外

1-3 世帯構成

- 単身
- 夫婦
- 夫婦と子
- 親と夫婦と子
- その他

1-4 現在お住まいの区

- | | | | | | |
|----------|---------|---------|---------|---------|---------|
| 1. 鶴見区 | 2. 神奈川区 | 3. 西区 | 4. 中区 | 5. 南区 | 6. 港南区 |
| 7. 保土ヶ谷区 | 8. 旭区 | 9. 磯子区 | 10. 金沢区 | 11. 港北区 | 12. 緑区 |
| 13. 青葉区 | 14. 都筑区 | 15. 戸塚区 | 16. 栄区 | 17. 泉区 | 18. 瀬谷区 |

1-5 今後のお住まいについて

- 市内に住み続けたい
- 市外へ転出する予定がある
- 将来的には市外に移りたい
- 特に考えていない

1-6 お墓の所有の有無

- ある(今後も所有し続ける)
- ある(墓じまいを予定)
- ない(今後も所有する予定はない)
- ない(将来的には継ぐ予定)
- わからない

Q2 お墓の取得についておたずねします。

2-1 あなたはお墓の取得を希望していますか。

1. 希望している **Q3** へお進みください 2. 希望していない **Q4** へお進みください

Q3 Q2 でお墓の取得を「1.希望している」とお答えの方におたずねします。

3-1 お墓の取得を希望している理由は次のうちどれですか(主な理由を1つ)。

- 遺骨があるのでお墓がほしい **3-2** へお進みください
- 遺骨はないが、将来のために取得したい **3-3** へお進みください
- 他のお墓から移したい **3-3** へお進みください
- その他() **3-3** へお進みください

3-2 3-1 で「1. 遺骨がある」とお答えの方におたずねします。現在、お持ちの遺骨をどうしていますか。

1. 自宅に保管している
2. 寺院等に一時的に預けている
3. 横浜市に一時的に預けている(久保山霊堂)

3-3 お墓をどの地域に取得したいとお考えですか。

1. 徒歩圏内の近隣
2. 横浜市内
3. 神奈川県内(横浜市内を除く)
4. その他の地域()

3-4 お墓を取得するときに、最も重視する事項はなんですか(主なものを1つ)。

1. 墓地の雰囲気や周辺の環境
2. 墓地の管理者に対する信頼や安心感
3. 自宅からの距離
4. 交通の便
5. お墓の取得費や維持管理費
6. 宗教的事項(宗旨宗派)
7. こだわらない
8. その他()

3-5 お墓をどのような範囲で使用したいですか。

1. 自分一人
2. 夫婦
3. 親子二代
4. 親子三代
5. 先祖代々
6. 気の合った友人等
7. その他()

3-6 あなたが取得したいお墓は次のどれですか(主なものを1つ)。

1. 横浜市営墓地(横浜市が設置した墓地)
2. 宗教法人墓地(宗教法人が設置した墓地)
3. 2.以外の民営墓地
4. こだわらない
5. わからない、または考えていない
6. その他()

3-7 近年は様々なタイプのお墓が見受けられます。

今後、あなたがお墓を取得するとしたら、どのようなお墓が望ましいですか。

1. 墓石を使った、個々に区画されたお墓 別紙イラストの【A】を参照
2. 芝生にプレートを設置した、個々に区画されたお墓 別紙イラストの【B】を参照
3. モニュメントを墓標に見立て、遺骨は骨壺のまま地下室の棚に安置する共同墓 別紙イラストの【C】を参照
4. 樹木を墓標に見立て、遺骨は骨壺ごと土に埋める共同墓 別紙イラストの【D】を参照
5. 樹林を墓標に見立て、遺骨は骨壺から取り出して地下室に安置する合同墓 別紙イラストの【E】を参照
6. 機械式(遺骨が入った箱が自動で参拝ブースに運ばれてくる)納骨施設 別紙イラストの【F】を参照
7. こだわらない
8. その他()

3-8 3-7 でお選びいただいたお墓の取得(購入)時に支払う使用料はどのくらいが適当だとお考えですか。
(一人分または一区画分の場合で、管理料・墓石代・工事費は除く)

1. 5万円未満
2. 5～10万円未満
3. 10～20万円未満
4. 20～30万円未満
5. 30～50万円未満
6. 50～100万円未満
7. 100～300万円未満
8. 300万円以上
9. 考えていない

3-9 近年は、10年から60年などの期間を設け、経過後は合同墓に移すなど、後継者を不要とする様々なお墓が見受けられます。3-7 でご回答いただいたお墓のタイプについて、どのような性質のお墓が望ましいですか。

1. 永年で使用し、子や孫に継ぐことができるお墓 **Q5** へお進みください
2. 当初は骨壺で納骨をするが、一定の期間が来たら **3-10** へお進みください
骨壺から出し合同墓へ移す、期限付きのお墓
3. 最初から合同墓 **Q5** へお進みください
4. こだわらない **Q5** へお進みください
5. その他() **Q5** へお進みください

3-10 3-9 で「2. 一定の期間が来たら合同墓へ移す」とお答えの方におたずねします。
合同墓に移すまでの期間はどのくらいが望ましいとお考えですか。

1. 10年以下
2. 20年
3. 30年
4. 60年
5. 61年以上
6. その他() **Q5** へお進みください

Q4 Q2 でお墓の取得を「2. 希望していない」とお答えの方におたずねします。

4-1 お墓の取得を希望していない理由は次のうちどれですか(主な理由を1つ)。

1. ご自身で取得したお墓があるため **Q6** へお進みください
2. ご自身の代以前からお墓があるため **Q6** へお進みください
3. 散骨(遺骨を粉状にし、海洋や山林にまく)をした(したい)ため **Q5** へお進みください
4. 自宅供養(納骨や散骨せず、自宅で保管)している(したい)ため **Q5** へお進みください
5. その他() **Q5** へお進みください

Q5 お墓の所有についておたずねします。

5-1 あなたはご自身が所有するお墓、またはご自身が利用できるお墓がありますか。

1. ある **Q6** へお進みください
2. ない **Q7** へお進みください

Q6 Q4 もしくは Q5 で所有しているお墓、または利用できるお墓が「1. ある」とお答えの方におたずねします

(複数お持ちの方は、ご自身が実際に入る予定のお墓についてお答えください)。

6-1 あなたのお墓は、どの地域にありますか。

1. 横浜市内
2. 神奈川県内(横浜市内を除く)
3. その他の地域()

6-2 あなたのお墓は、次のどれですか。

1. 市営等の公営墓地
2. 宗教法人墓地(寺院、教会等が設置した墓地)
3. 2.以外の民営墓地
4. 地域の共同墓地
5. 個人の所有地にある墓地
6. わからない

6-3 あなたは普段どの程度お墓参りをしますか。

- | | | |
|----------|-------------|----------|
| 1. 年5回以上 | 2. 年3～4回 | 3. 年1～2回 |
| 4. 数年に1回 | 5. お墓参りはしない | |

Q7 みなさまにおたずねします。

7-1 あなたはご自身の遺骨をどのようにしてもらいたいですか。

- | | |
|--------------------------|--------------------------|
| 1. 納骨(お墓や納骨堂に遺骨を納める) | 2. 散骨(遺骨を粉状にし、海洋や山林等にまく) |
| 3. 自宅供養(納骨や散骨をせず、ご自宅に保管) | 4. その他() |

7-2 将来のことも含め、お墓について何か不安なことや心配なことはありますか(複数回答可)。

- | | |
|----------------------------|-----------------------|
| 1. 継ぐ人がいない(もしくはいなくなる恐れがある) | 2. 今後のお墓の手入れについて |
| 3. 使用料や管理料などについて | 4. 寺院や教会、民間墓地等の将来について |
| 5. その他() | 6. 不安や心配はない |

7-3 現在、横浜市内には、メモリアルグリーンや日野公園墓地などの市営墓地がありますが、今後さらに、横浜市が市営墓地を整備するとしたら、あなたはどのような墓地を市営墓地に望みますか(複数回答可)。

- | |
|---|
| 1. 誰でも入ることができ、お墓を継ぐ人の有無など将来にわたっての不安が解消できる墓地 |
| 2. 豊かな緑に囲まれ散策や憩いの場として、自然環境や周囲と調和した墓地 |
| 3. 区画の整った、家族として将来にわたり使い続けることができる墓地 |
| 4. お墓参り以外の人も立ち寄れるような、カフェなどが併設された、開放的な墓地 |
| 5. その他() |

Q8 さいごに

8-1 墓地等に関して、ご意見・ご要望などがございましたら、ご自由にご記入ください。

アンケート調査へのご協力ありがとうございました。

同封の返送用封筒にてポストに投函してください。送料はかかりません。

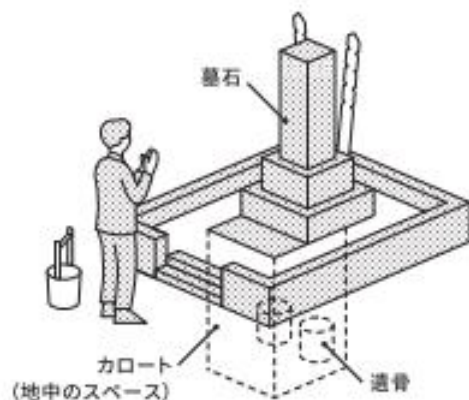
※インターネット回答の場合にもご参照いただく資料です。回答が済むまで保管してください。

3-7 [参考] さまざまなタイプのお墓

別紙 イラスト

【A】 墓石を使った、個々に区画されたお墓

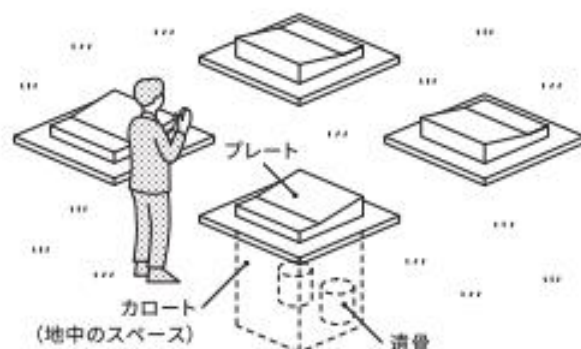
「一般墳墓地」とも言われます。一定区画の中に墓石を立て、カロート(地中のスペース)に遺骨を納めます。永年利用、代々承継できることが特徴です。



横浜市宮三ツ沢墓地

【B】 芝生にプレートを設置した、個々に区画されたお墓

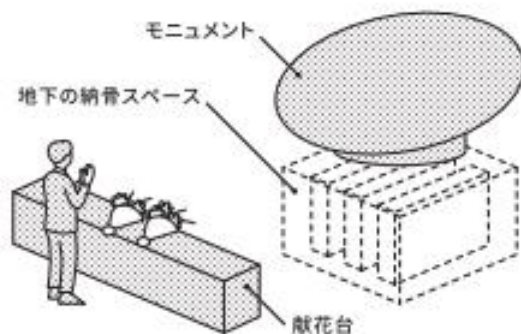
芝生広場のようなスペースに設置したプレートの前で参拝する施設です。遺骨はプレートの下にあるカロート(地下のスペース)に納めます。



横浜市営メモリアルグリーン
芝生型納骨施設

【C】 モニュメントを墓標に見立て、遺骨は骨壺のまま地下室の棚に安置する共同墓

家単位ではなく、個人単位として共同のスペースに納骨する施設です。モニュメントの下の地下室の中に、骨壺のまま遺骨を保管します(骨壺は地下室の中で棚などに並べて保管します)。



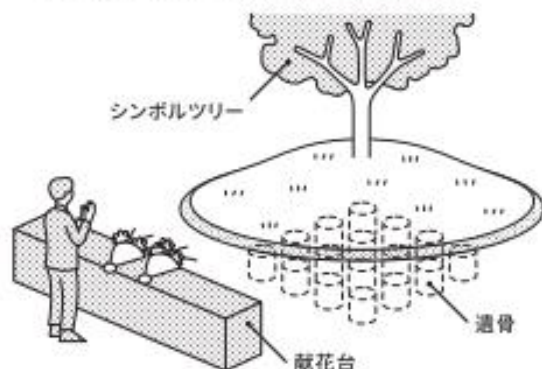
横浜市営メモリアルグリーン 合葬式慰霊碑型納骨施設
横浜市営日野公園墓地 合葬式納骨施設

※インターネット回答の場合にもご参照いただく資料です。回答が済むまで保管してください。

3-7 [参考] さまざまなタイプのお墓

別紙 イラスト

【D】 樹木を墓標に見立て、
遺骨は骨壺ごと土に埋める共同墓

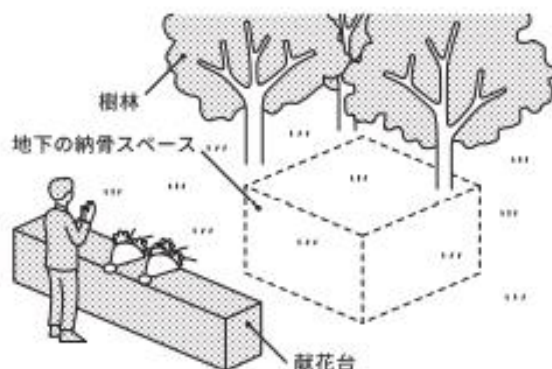


家単位ではなく、個人単位として共同のスペースに納骨する施設です。樹木を墓標に見立て、遺骨は骨壺に入れたままで、樹木の下の中の土の中に埋めて保管します。



横浜市営メモリアルグリーン
合葬式樹木型納骨施設

【E】 樹林を墓標に見立て、遺骨は骨壺から
取り出して地下室に安置する合同墓

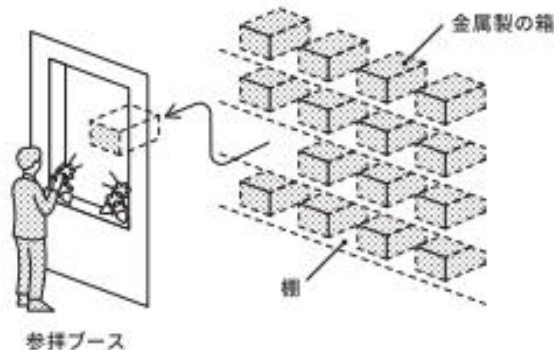


家単位ではなく、個人単位として共同のスペースに納骨する施設です。樹林地の下の地下室の中に、遺骨を骨壺から出した状態で保管します。



小平公園(東京都)

【F】 機械式(遺骨が入った箱が自動で
参拝ブースに運ばれてくる)納骨施設



家単位で遺骨は金属製の箱の中に納めます。参拝の際は、遺骨が入った金属製の箱が、機械で運ばれてきて、個別に仕切られた空間で参拝できます。



横浜市営日野こもれび納骨堂
自動搬送式納骨施設

令和4年12月発行

横浜市健康福祉局 環境施設課

〒231-0005 横浜市中区本町6丁目50番地の10

TEL 045(671)2449

FAX 045(664)6753

mail kf-kankyo@city.yokohama.jp