




# 統計で知る **みなみ**



南区マスコットキャラクター  
みなっち

## 南 区 統 計 概 要

平 成 27 年 度

---

---

# 統計で知るみなみ 目次

●はじめに	1
●南区の指標	2
●位置・地勢	3
●略年表	4
<b>1.人口・世帯</b>	
●人口・世帯	6
●年齢別人口	7
●昼夜間人口比率・人口動態	8
◎～これからどうなる？南区の将来人口～	9
●南区町丁別世帯と人口	10
●戸籍・住民登録	11
<b>2.住宅・土地</b>	12
<b>3.産業・経済</b>	
●事業所	13
●工業	14
●商業	15
<b>4.生活・環境</b>	
●公園・教育	16
●ごみ・鉄道	17
●自動車・警察	18
●消防	19
<b>5.選挙</b>	20
<b>6.福祉・保健</b>	
●地域福祉	21
●健康	22
●食品衛生・環境衛生	24
●高齢者・障害者	29
●子ども・子育て	40
●国民年金・国民健康保険	44
●生活保護	44

---

---



## はじめに

横浜市のほぼ中央部に位置し、区の中心部を流れる大岡川とそれをはさむように連なる七つの丘から形成される南区は、第2次世界大戦のさなかである昭和18年12月1日に中区より分区して誕生しました。時代は変わっても、今日まで区民の皆様が築きあげてきた南区特有の親しみやすさ、地域の繋がりの濃さなどを最大限に活かし、南区のさらなる発展に努めますのでどうぞよろしくごお願い申し上げます。

この「統計で知るみなみ」は、各種統計によって得られた資料をまとめ、南区を数値的にわかりやすくご紹介したものです。南区の移り変わりを知る資料として、広く御活用いただければ幸いです。

最後になりますが、発刊にあたり、ご多忙の中様々な資料の提供にご協力いただいた関係機関の皆様方に厚くお礼申し上げます。

平成28年2月 横浜市 南区役所

○南区の各種ご案内については

南区ホームページ

<http://www.city.yokohama.lg.jp/minami/>



○横浜市の各種統計情報については

横浜市統計ポータルサイト

<http://www.city.yokohama.lg.jp/ex/stat/>



- 1 本書は、主に「横浜市統計書」を基に作成しました。表及びグラフに資料等の記載のないものは、これによります。
- 2 本書は数値の単位未満は四捨五入を原則としていますので、必ずしも総数に一致しない場合があります。
- 3 人口について、各年各月の1日現在の値は国勢調査を基礎とした推計人口で、各年各月の月末現在の値は住民基本台帳と外国人登録を集計したものです。
- 4 本書に掲載した統計資料について、さらに詳細な数値・内容が必要な場合は、各表の資料作成機関または南区役所統計選挙係にお問い合わせください。
- 5 数値について特に注釈のないものは、「各年」と記載しているのは1月1日から12月31日までの数値、「各年度」と記載しているのは4月1日から翌年3月31日までの数値を記載しています。

## 南区の指標

項 目	横 浜 市	南 区	18区中 順位	基 準 日 等
面 積	435.21km <sup>2</sup>	12.63km <sup>2</sup>	17	平成 26 年 4 月 1 日
人 口	3,719,589人	194,537人	11	平成 27 年 9 月 1 日 (国勢調査実施年)
世 帯 数	1,646,676世帯	94,930世帯	7	平成 27 年 9 月 1 日 (国勢調査実施年)
一 世 帯 あ た り 人 員	2.26人	2.05人	15	平成 27 年 9 月 1 日 (国勢調査実施年)
人 口 密 度	8,547人/km <sup>2</sup>	15,403人/km <sup>2</sup>	1	平成 27 年 9 月 1 日 (国勢調査実施年)
平 均 年 齢	44.7歳	46.7歳	3	平成 27 年 1 月 1 日
老 年 人 口 割 合 (注 1)	22.9%	25.4%	8	平成 27 年 1 月 1 日
75 歳 以 上 人 口 割 合	10.6%	11.9%	8	平成 27 年 1 月 1 日
昼 夜 間 人 口 比 率 (注 2)	91.5%	78.7%	14	平成 22 年 国 勢 調 査
都 市 公 園 面 積 (注 3)	1,806.6ha	42.8ha	15	平 成 26 年 度 末
都 市 計 画 区 域	435.8km <sup>2</sup>	12.7km <sup>2</sup>	17	平 成 26 年 度 末
販 売 農 家 数 (注 4)	2,430戸	3戸	16	2010 年 農 林 業 セ ン サ ス
事 業 所 数	114,454事業所	5,592事業所	10	平成24年経済センサス 活 動 調 査
製 造 品 出 荷 額 等	4,266,687百万円	18,531百万円	16	平成 26 年 工 業 統 計
年 間 商 品 販 売 額 (卸 売 業)	612,991,646万円	9,301,168万円	14	平成 19 年 商 業 統 計
年 間 商 品 販 売 額 (小 売 業)	375,119,800万円	10,839,494万円	15	平成 19 年 商 業 統 計
火 災 発 生 件 数	950件	74件	3	平 成 26 年
交 通 事 故 発 生 件 数	10,989件	545件	10	平 成 26 年
生 活 保 護 率 (注 5)	19.2‰	39.1‰	2	平 成 26 年 度 末

(注1)老年人口割合＝65歳以上人口÷総人口×100

(注2)昼夜間人口比率＝昼間人口÷夜間人口×100

(注3)横浜市都市公園面積は県立公園を含んだ値です。

(注4)ここでの農家は経営耕地面積が10アール以上または年間の農作物総販売額が15万円以上の農家を表します。

(注5)生活保護率‰は人口千人に対する割合

# 位置・地勢

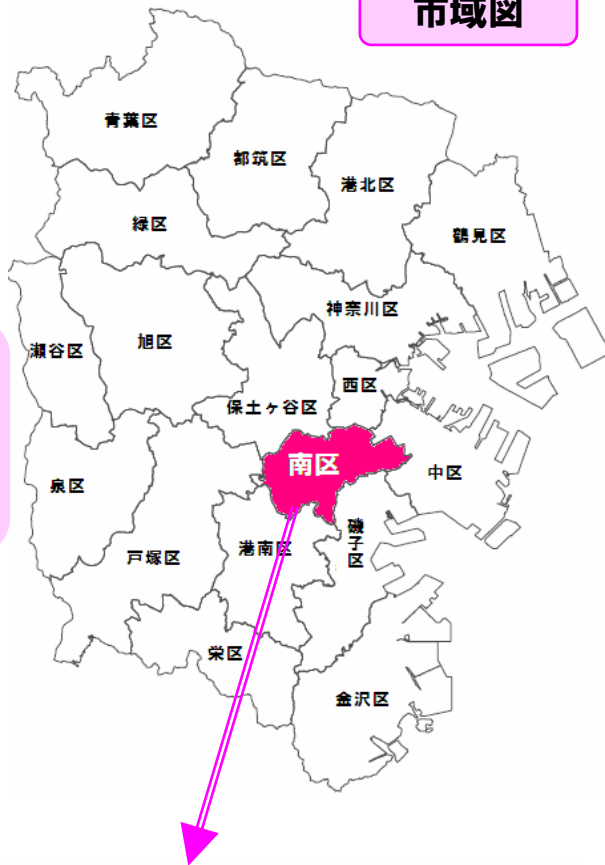
東端 唐沢  
 西端 六ツ川四丁目  
 南端 大岡四丁目  
 北端 伏見町  
 最高地 永田山王台 海拔91.0m  
 (市内11位)

平成26年4月1日現在

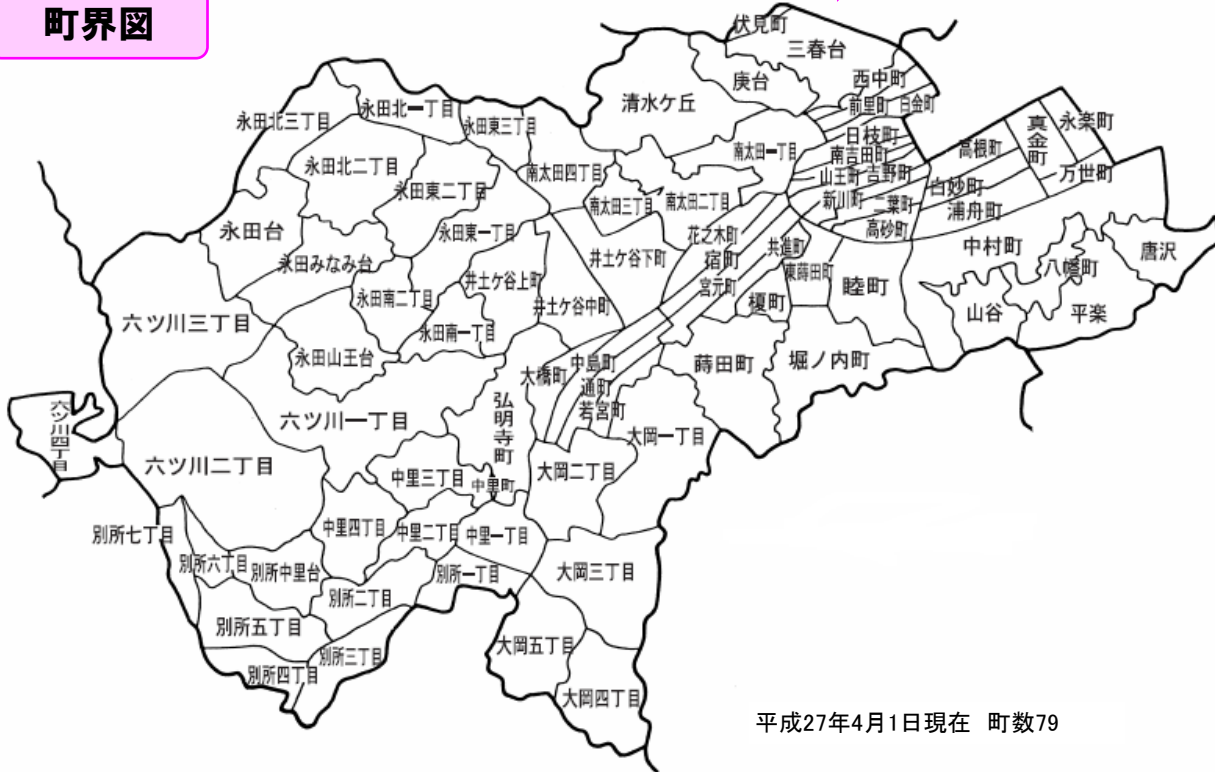
横浜市のほぼ中央に位置する南区は、面積12.63km<sup>2</sup>で市内18区中2番目に小さい区です。  
 (1番目は西区で6.98km<sup>2</sup>)

東は中区、西は戸塚区、南は磯子区・港南区。北では西区・保土ヶ谷区と、全部で6つの区に隣接しています。

## 市域図



## 町界図



平成27年4月1日現在 町数79

# 略年表

西暦	年号	月	できごと
1943	昭和18	12	中区から分区 面積33.92km <sup>2</sup> 、人口145,333人、 庁舎は南太田町(現在の男女共同参画センター横浜南)
1945	昭和20	5	横浜大空襲、南区の40%が被災 (死者・行方不明1,315人、全焼家屋19,085戸)
1948	昭和23	3	自治体消防として南消防署発足
1950	昭和25	12	南区役所港南出張所開設 (大久保、上大岡、上永谷、下永谷、最戸、笹下、日野、野庭の八か町を管轄)
1956	昭和31	4	市電、保土ヶ谷橋～通町1丁目間開通(昭和47年3月市電廃止)
		12	宮元町、宿町、花之木町全域及び中村町、山谷、平楽の一部区域が接收解除
1958	昭和33	3	南区役所新庁舎落成
1959	昭和34	4	蒔田公園開園
1961	昭和36	6	集中豪雨により、大岡川氾濫(床上・床下浸水6,755戸)
1965	昭和40	5	横浜市愛児センター完成(平成12年1月市大医学部附属市民総合医療センターに統合)
1966	昭和41	6	台風4号により、大岡川氾濫(床上・床下浸水4,958戸)
1969	昭和44	10	港南区を分区
1970	昭和45	6	台風2号等により、大岡川氾濫(床上・床下浸水544戸)
		8	南区青少年図書館開館(平成14年4月閉館)
1972	昭和47	12	市営地下鉄1号線開通(伊勢佐木長者町～上大岡)。 南区内に阪東橋、吉野町、蒔田、弘明寺の各駅設置
1973	昭和48	11	集中豪雨により大岡川氾濫(床上・床下浸水33戸)
1974	昭和49	3	南区新総合庁舎改修工事完成、南消防署・南公会堂が移転
		7	台風8号により、大岡川氾濫(床上・床下浸水44戸)
1976	昭和51	7	第1回南まつり開催
1978	昭和53	9	横浜市婦人会館開館(西区紅葉坂から移転)
		9	吉田川を埋立て、大通り公園開園
1979	昭和54	3	南センター開館
		6	横浜市こども植物園開園
		7	南区休日急患診療所開設
1981	昭和56	3	横浜横須賀道路(高速)開通
1982	昭和57	6	六ツ川スポーツ会館開館
1983	昭和58	2	寿警察署が南警察署に名称変更し、大岡二丁目に移転
		3	清水ヶ丘公園、一部開園
1985	昭和60	3	大岡川プロムナード完成
1987	昭和62	5	南福祉ホームむつみ・横浜青年館開館
		8	南部第2シルバー人材センター開館(平成2年4月シルバー人材センター南事務所に変更)
		10	万世ポンプ場完成
1988	昭和63	6	区のシンボルマーク制定
1989	平成元	3	吉野町ポンプ場完成
		7	吉野町市民プラザ開館
		11	京浜急行弘明寺駅～上大岡駅間の立体交差の完成
1990	平成2	3	清水ヶ丘公園プールオープン
		3	首都高速神奈川3号狩場線開通
1991	平成3	3	第1回南区桜まつり開催
		4	六ツ川台コミュニティハウス開設
1992	平成4	7	清水ヶ丘公園体育館開館
		12	南図書館開館
1993	平成5	1	複合施設、大岡健康プラザ開館 (南スポーツセンター、大岡地区センター、大岡地域ケアプラザ)
1994	平成6	9	永田地区センター開館
1996	平成8	10	清水ヶ丘地域ケアプラザ・中部療育センター開館

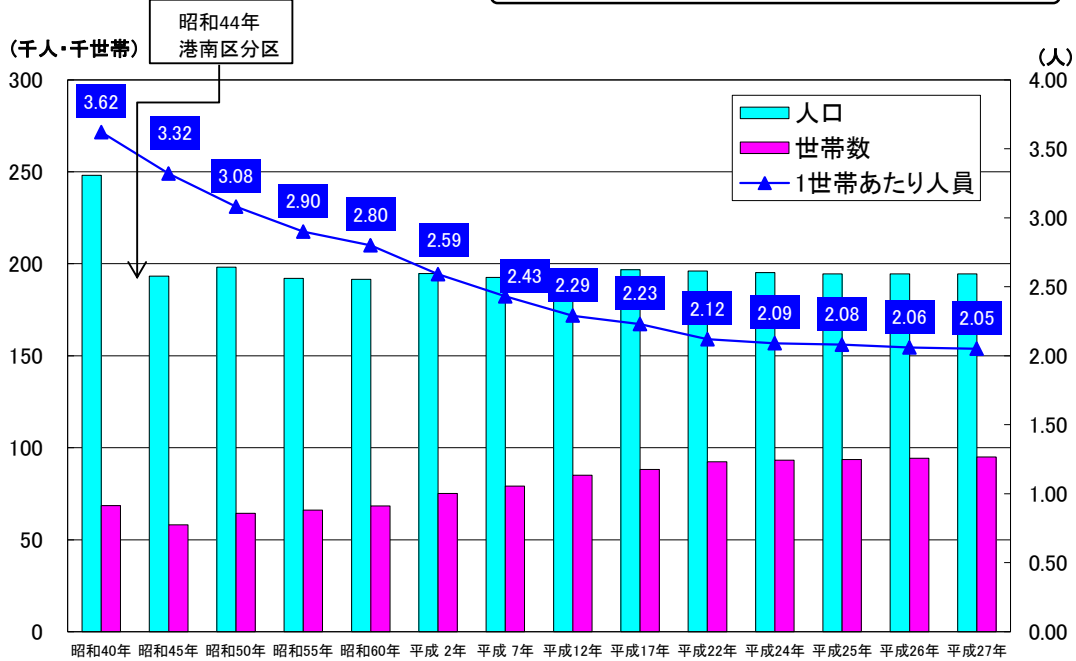
西暦	年号	月	できごと
1997	平成9	4	永田台コミュニティハウス開設
		10	南区子ども・家庭支援センター開設
1999	平成11	11	永田地域ケアプラザ開館
2000	平成12	1	横浜市立大学医学部附属市民総合医療センターオープン
		2	六ツ川地域ケアプラザ開館
2001	平成13	1	区の花「さくら」の制定
		4	蒔田公園再整備完成
		4	南区ホームページ開設
2002	平成14	1	南区福祉保健センタースタート
		4	睦コミュニティハウス開設
2003	平成15	6	戸籍課証明窓口(愛称:みなみん)開設
		12	南区制60周年記念式典開催
2004	平成16	4	南区マスコットキャラクター「みなっち」誕生
		4	都市計画マスタープラン・南区プラン策定
		7	浦舟複合福祉施設の一部(浦舟地域ケアプラザ、横浜市浦舟ホーム、横浜市天神ホーム、横浜市浦舟園、南区社会福祉協議会、南区福祉保健活動拠点)オープン
		9	南区子育ての場「さくらザウルス」開設
		10	税務証明統合窓口「ぜいまだ・みなみ」開設
2005	平成17	3	中村地区センター開設
		3	南区地域福祉保健計画策定
		4	フリースペースみなみ開設
		5	みなみ市民活動センター開設
		5	浦舟コミュニティハウス開設
2006	平成18	3	六ツ川一丁目コミュニティハウス開設
		10	南区精神障害者生活支援拠点開設
		10	中村地域ケアプラザ開設
		12	睦地域ケアプラザ開設
2007	平成19	6	中央児童相談所開設
2008	平成20	3	南区地域子育て支援拠点「はぐはぐの樹」オープン
		5	蒔田コミュニティハウス開設
2009	平成21	4	市営地下鉄1号線蒔田駅エレベーター(ホームから改札階)の供用開始
2010	平成22	3	第2期南区地域福祉保健計画策定
		10	「みなみ市民活動センター」が国際交流ラウンジの機能を強化した「みなみ市民活動・多文化共生ラウンジ」としてリニューアル
2012	平成24	3	市営地下鉄1号線蒔田駅エスカレーター及びエレベーター(改札階から地上)の供用開始
		3	別所コミュニティハウス開設
		4	大岡公園開園
		9	戸籍課証明窓口(愛称:みなみん)区庁舎内へ移転
2013	平成25	8	横浜市立横浜総合高等学校移転
		8	井土ヶ谷橋架替完了
		12	南区制70周年記念式典開催
2015	平成27	3	阪東橋駅・黄金町駅周辺地区バリアフリー基本構想を策定

# 1. 人口・世帯

## 人口・世帯

### 南区の人口・世帯数の推移

南区の人口は昭和44年の分区以来、ほぼ横ばい状態で、近年は緩やかに減少しています。



資料: 横浜市人口ニュース  
各年10月1日現在  
(27年は国勢調査のため9月1日現在)

### 区別人口・世帯数及び人口密度

資料: 横浜市人口ニュース  
平成27年9月1日現在(国勢調査実施年)

区分	世帯数	人口			人口密度 (人/km <sup>2</sup> )	一世帯 あたり人員
		総数	男	女		
横浜市	1,646,676	3,719,589	1,853,945	1,865,644	8,547	2.26
鶴見区	132,439	284,037	146,931	137,106	8,772	2.14
神奈川区	118,919	237,803	120,973	116,830	10,081	2.00
西区	51,686	98,098	49,765	48,333	14,054	1.90
中区	78,346	148,572	78,095	70,477	7,126	1.90
<b>南区</b>	<b>94,930</b>	<b>194,537</b>	<b>96,732</b>	<b>97,805</b>	<b>15,403</b>	<b>2.05</b>
港南区	91,074	216,063	106,238	109,825	10,879	2.37
保土ヶ谷区	92,783	205,041	102,186	102,855	9,401	2.21
旭区	103,285	247,191	120,492	126,699	7,541	2.39
磯子区	73,967	165,498	81,465	84,033	8,701	2.24
金沢区	88,108	202,579	99,358	103,221	6,603	2.30
港北区	163,563	343,501	174,069	169,432	10,950	2.10
緑区	74,436	180,256	89,122	91,134	7,091	2.42
青葉区	125,612	309,437	151,173	158,264	8,826	2.46
都筑区	80,672	211,537	105,880	105,657	7,587	2.62
戸塚区	113,562	274,965	135,624	139,341	7,702	2.42
栄区	51,248	121,747	59,511	62,236	6,563	2.38
泉区	61,221	153,945	75,279	78,666	6,534	2.51
瀬谷区	50,825	124,782	61,052	63,730	7,293	2.46

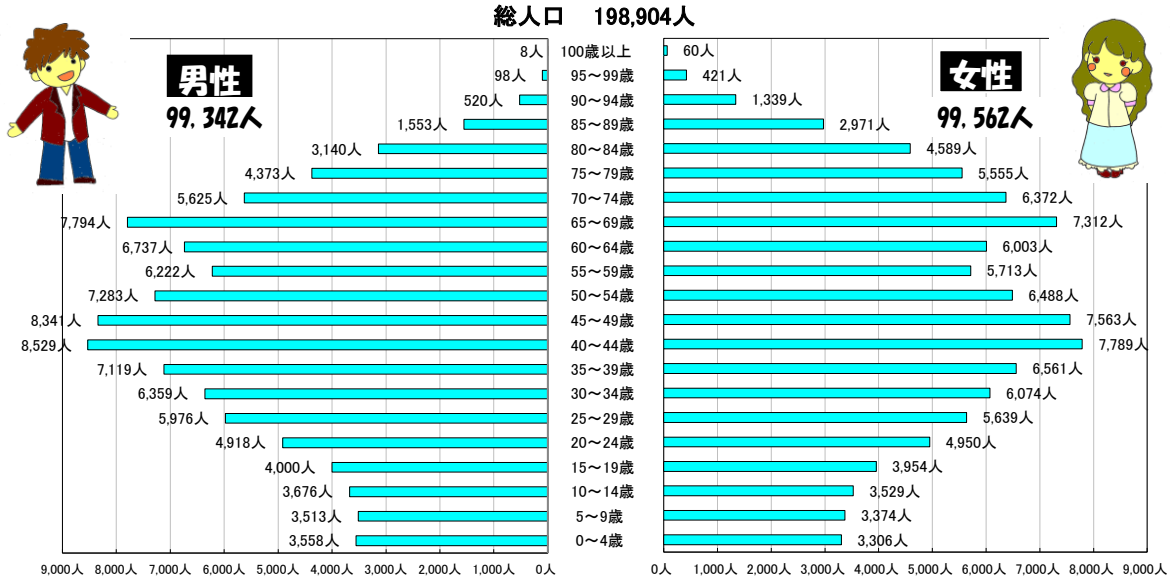
横浜市の平均と比較して、南区は単独(単身)世帯の占める割合が高くなっています(10世帯のうち、約4.13世帯が単独世帯。横浜市平均は10世帯のうち3.25世帯が単独世帯)。また、核家族世帯に占める1人親世帯(男親もしくは女親と子どものみの世帯)の割合が、18区中1位(16.98%、平均13.51%)となっています(平成22年国勢調査)。



# 年齢別人口

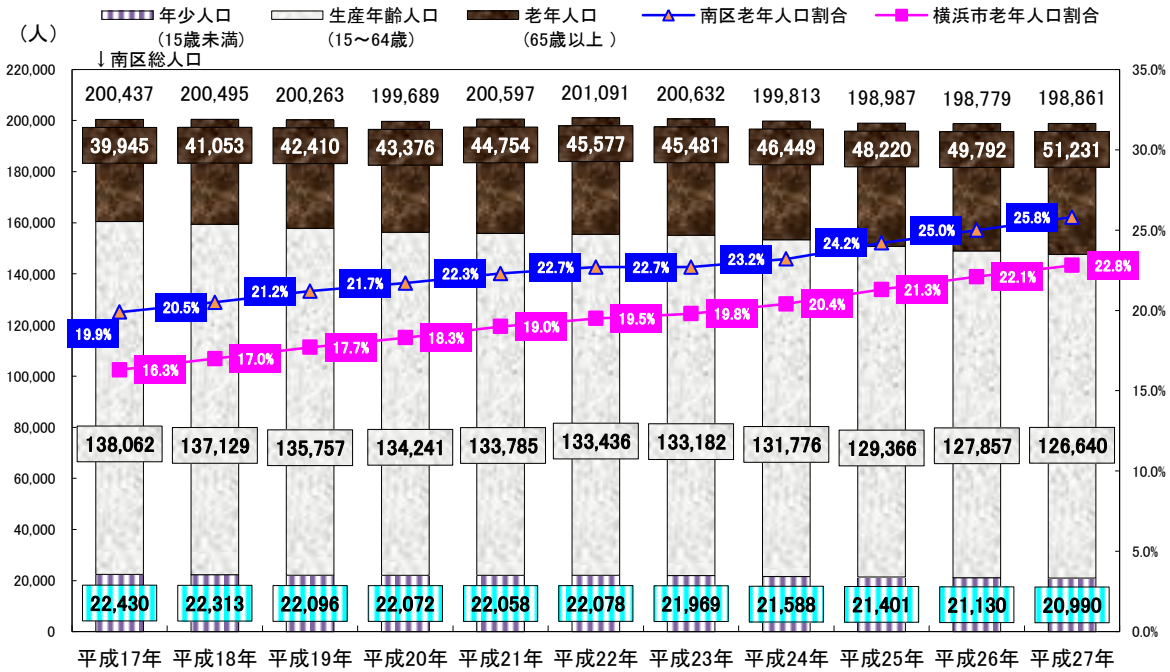
## 南区年齢別人口ピラミッド

南区の老年化指数は、平成27年1月1日現在、18区中1位の239.3です。  
 ※老年化指数(%) = 老年人口 ÷ 年少人口 × 100。生産年齢人口の影響を受けないため人口の高齢化を敏感に示す指標として用いられる。  
 (資料: 指標の定義とともに「横浜市統計ポータルサイト『人口動態と年齢別人口』」より)




資料: 横浜市各区別・年齢、男女別人口 平成27年9月30日現在

## 年齢3区分構成と老年人口割合の推移



資料: 横浜市各区別・年齢、男女別人口 各年3月31日現在

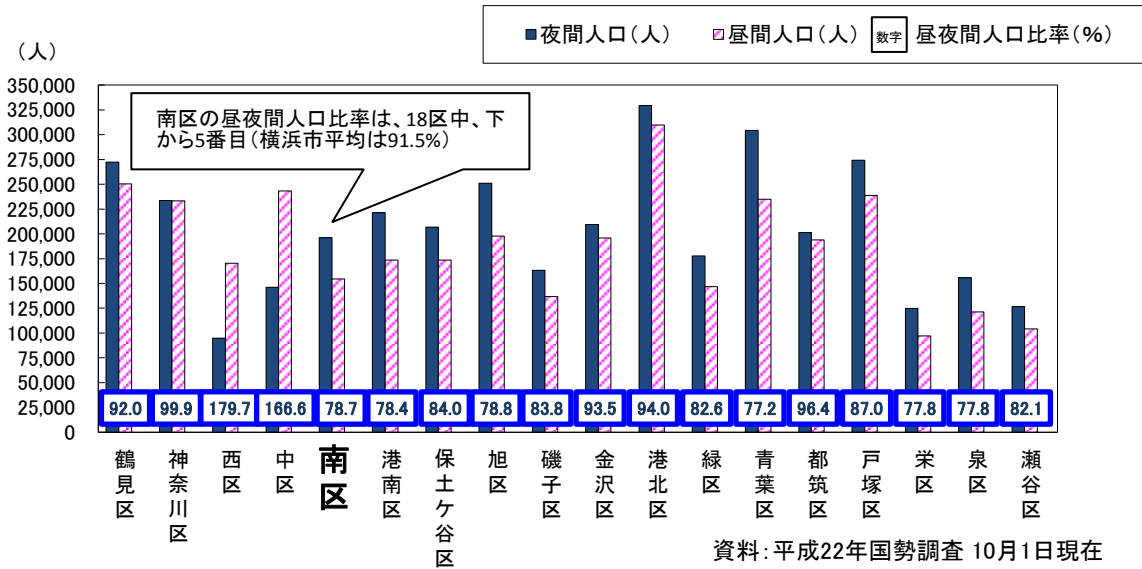
平成27年3月31日現在、南区の老年人口割合は25.8%で、18区中12位となっていて、ここ10年、横浜市の平均より高い値で推移しています。  
 現在、南区民の4人に1人が65才以上です。また、将来人口推計(平成22年基準)によれば、平成37年には、3人に1人が65才以上(老年人口割合30.12%)になると予測されています。  
 ※ 老年人口割合 = 65歳以上人口 ÷ 総人口 × 100



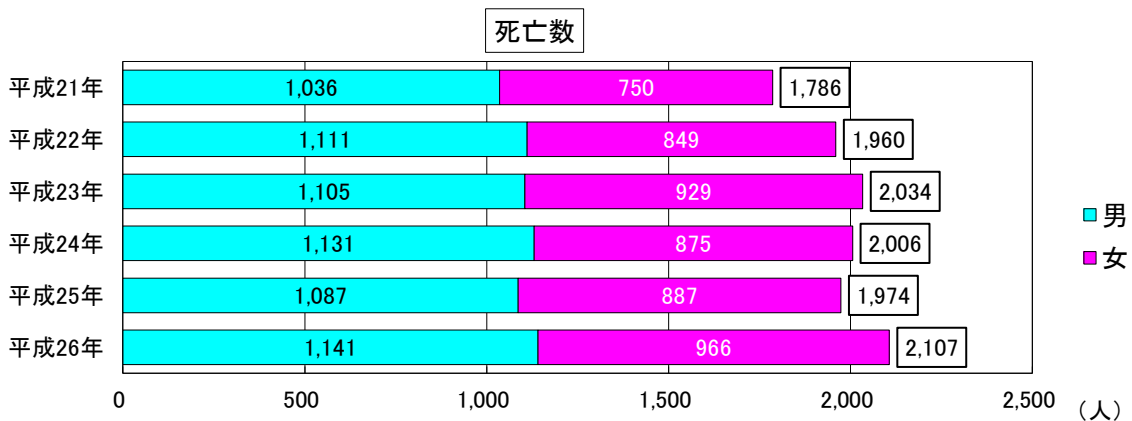
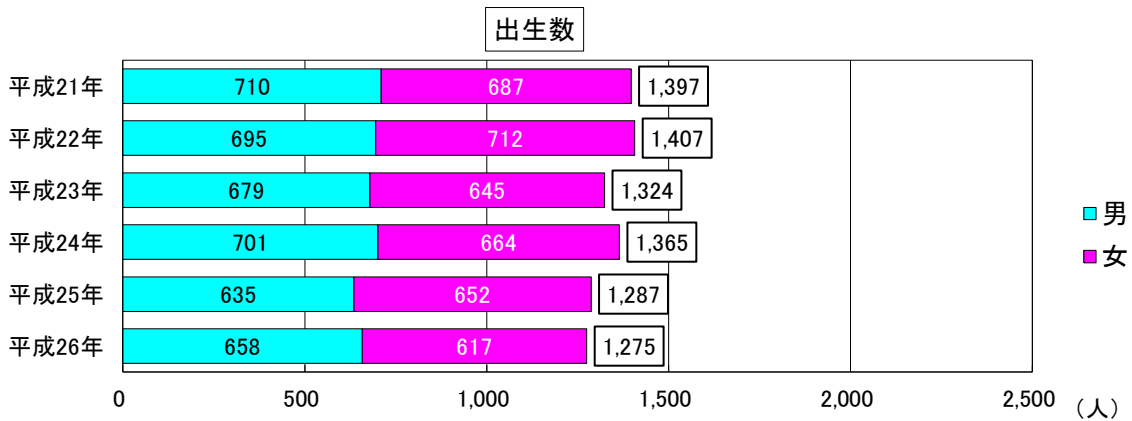
# 昼夜間人口比率・人口動態

## 区別昼夜間人口比率

※ 昼夜間人口比率は夜間人口を100とした場合の昼間人口の割合で、数値が100を超えると夜間より昼間の人口の方が多いことになります。



## 南区出生数・死亡数の推移

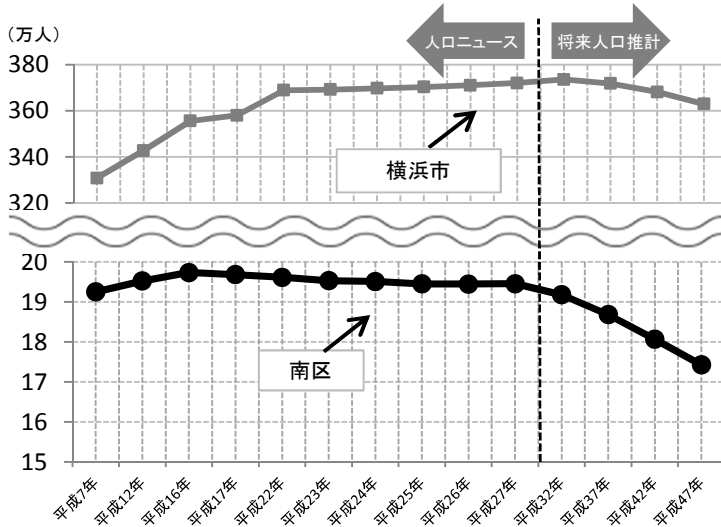


資料: 健康福祉局福祉保健課 各年1/1~12/31

## ～これからどうなる？南区の将来人口～

南区の人口は、近年はゆるやかに減少しています(⇒P.6「人口・世帯『南区の人口・世帯数の推移』参照」。今後、南区の人口はどのように変化していくのでしょうか。横浜市発表の将来人口推計や、人口動態のデータを用いて、将来予測を含めた南区人口の変化を見てみましょう。

### 【南区の将来人口推計】



### 今後も減少傾向が続く？

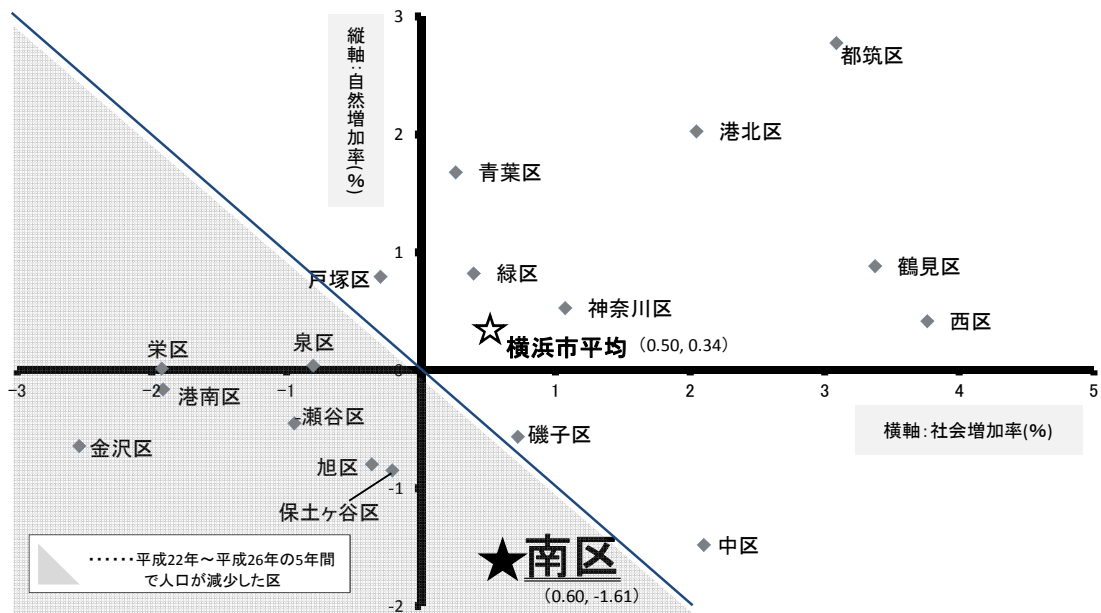
南区の人口は、今後減少を続けていくと予測されています。  
(推計データによると平成27年～平成47年の間に、南区は10.4%、横浜市は2.4%の減少)

資料：～平成27年 横浜市人口ニュース  
(各年10月1日現在、27年のみ国勢調査のため9月1日現在)  
平成28年～ 横浜市将来人口推計  
(基準時点：平成22年)

### 南区の人口動態はどうなっているのでしょうか？



### 【過去5年間の人口動態の状況】



### 「自然減」は市内1位。でも……？

上の図は、横軸に社会増加率(転入・転出等)、縦軸に自然増加率(出生・死亡)をとり、平成22年～平成26年の5年間の、18区別の人口動態を表したものです。たとえば、右上のエリアに位置する区は「社会増・自然増」、左下のエリアに位置する区は「社会減・自然減」の状態にあります。

南区の自然増加率は、18区中最下位の-1.61%です。しかし、平成22年から平成26年までの5年間で人口が減少した区の多くが、「自然減・社会減」という状態にある一方、**南区は「自然減(-1.61%)・社会増(+0.60%)」**となっています。

※ 「横浜市の人口動態」をもとに作成

# 南区町丁別世帯と人口

## 町丁別データ

中区との区境、大岡川と中村川にはさまれたエリアは、南区の中でも比較的人口密度が高い区域です。一方、区の南西部は、比較的人口密度が低くなっています。



町名	世帯数	人口			面積 (km <sup>2</sup> )	人口密度 (人/km <sup>2</sup> )
		総数	男	女		
<b>南区 合計</b>	<b>103,939</b>	<b>198,904</b>	<b>99,342</b>	<b>99,562</b>	<b>12.63</b>	<b>15,749</b>
万世町	904	1,499	823	676	0.036	41,639
永楽町	1,288	2,037	1,079	958	0.057	35,737
真金町	1,973	3,090	1,641	1,449	0.084	36,786
高根町	1,730	2,952	1,500	1,452	0.079	37,367
白妙町	1,431	2,536	1,281	1,255	0.070	36,229
浦舟町	1,660	2,455	1,389	1,066	0.109	22,523
中村町	4,838	7,893	4,164	3,729	0.480	16,444
唐沢	945	1,821	878	943	0.136	13,390
平楽	1,388	2,906	1,444	1,462	0.215	13,516
八幡町	855	1,643	818	825	0.099	16,596
山谷	507	1,098	563	535	0.123	8,927
堀ノ内町	2,066	3,868	1,980	1,888	0.287	13,477
睦町	1,378	2,562	1,317	1,245	0.192	13,344
高砂町	1,034	1,423	732	691	0.056	25,411
二葉町	1,072	1,704	884	820	0.046	37,043
新川町	1,061	1,765	842	923	0.050	35,300
吉野町	1,454	2,401	1,169	1,232	0.057	42,123
山王町	622	997	512	485	0.043	23,186
南吉田町	1,045	1,792	912	880	0.031	57,806
日枝町	1,377	2,402	1,201	1,201	0.068	35,324
白金町	343	491	253	238	0.038	12,921
前里町	881	1,321	705	616	0.060	22,017
西中町	398	649	322	327	0.043	15,093
三春台	1,674	3,108	1,537	1,571	0.238	13,059
伏見町	140	251	126	125	0.015	16,733
庚台	1,150	2,265	1,118	1,147	0.145	15,621
清水ヶ丘	1,965	3,880	1,947	1,933	0.408	9,510
南太田一丁目	1,909	3,368	1,677	1,691	0.218	15,450
南太田二丁目	1,027	1,972	955	1,017	0.185	10,659
南太田三丁目	624	1,220	571	649	0.093	13,118
南太田四丁目	1,127	1,952	993	959	0.158	12,354
花之木町	525	845	423	422	0.086	9,826
宿町	1,111	1,858	909	949	0.076	24,447
宮元町	1,240	2,089	1,072	1,017	0.089	23,472
共進町	874	1,609	787	822	0.062	25,952
東蒔田町	945	1,661	808	853	0.088	18,875
榎町	849	1,544	740	804	0.059	26,169
蒔田町	2,007	3,983	1,952	2,031	0.296	13,456
若宮町	617	1,186	551	635	0.050	23,720

※町・丁名は現存するものだけを掲げているため、区の合計世帯数・人口と、各町・丁ごとの世帯数・人口の合計が一致しないことがあります

町名	世帯数	人口			面積 (km <sup>2</sup> )	人口密度 (人/km <sup>2</sup> )
		総数	男	女		
通町	934	1,665	801	864	0.071	23,451
中島町	906	1,659	770	889	0.085	19,518
大橋町	549	1,049	496	553	0.075	13,987
弘明寺町	1,934	3,647	1,738	1,909	0.263	13,867
井土ヶ谷下町	2,489	4,222	2,144	2,078	0.214	19,729
井土ヶ谷中町	2,208	4,261	2,093	2,168	0.169	25,213
井土ヶ谷上町	1,603	3,094	1,529	1,565	0.182	17,000
六ツ川一丁目	2,780	5,639	2,776	2,863	0.551	10,234
六ツ川二丁目	3,630	7,882	3,867	4,015	0.662	11,906
六ツ川三丁目	3,480	7,514	3,707	3,807	0.546	13,762
六ツ川四丁目	1,012	2,232	1,109	1,123	0.178	12,539
中里町	7	22	10	12	0.003	7,333
中里一丁目	1,245	2,453	1,224	1,229	0.136	18,037
中里二丁目	709	1,334	759	575	0.109	12,239
中里三丁目	1,049	2,205	1,101	1,104	0.168	13,125
中里四丁目	1,170	2,540	1,272	1,268	0.176	14,432
大岡一丁目	2,941	5,988	2,956	3,032	0.356	16,820
大岡二丁目	1,452	2,342	1,144	1,198	0.226	10,363
大岡三丁目	2,009	4,208	2,026	2,182	0.278	15,137
大岡四丁目	1,621	3,591	1,821	1,770	0.214	16,780
大岡五丁目	1,587	3,184	1,619	1,565	0.216	14,741
別所一丁目	723	1,466	728	738	0.097	15,113
別所二丁目	963	1,966	975	991	0.148	13,284
別所三丁目	1,151	2,607	1,297	1,310	0.149	17,497
別所四丁目	580	1,167	584	583	0.089	13,112
別所五丁目	957	2,155	1,054	1,101	0.189	11,402
別所六丁目	287	630	319	311	0.054	11,667
別所七丁目	256	533	253	280	0.074	7,203
別所中里台	881	2,117	1,037	1,080	0.148	14,304
永田東一丁目	1,558	3,039	1,484	1,555	0.219	13,877
永田東二丁目	1,443	3,125	1,552	1,573	0.226	13,827
永田東三丁目	734	1,589	771	818	0.104	15,279
永田南一丁目	1,026	1,961	965	996	0.109	17,991
永田南二丁目	748	1,596	808	788	0.136	11,735
永田山王台	1,582	3,539	1,747	1,792	0.215	16,460
永田北一丁目	994	2,010	1,006	1,004	0.160	12,563
永田北二丁目	1,932	4,394	2,210	2,184	0.290	15,152
永田北三丁目	1,181	2,702	1,297	1,405	0.164	16,476
永田台	1,150	3,085	1,497	1,588	0.240	12,854
永田みなみ台	2,443	4,395	2,220	2,175	0.215	20,442

資料: 南区町別世帯と人口 平成27年9月30日現在

# 戸籍・住民登録

## 戸籍事務取扱件数

本籍数 (H27. 3. 31現在)	85,254世帯
本籍人口 (H27. 3. 31現在)	194,612人
届出件数(平成26年度)	10,820件
出生	2,043件
死亡	3,050件
婚姻	2,345件
離婚	724件
転籍	1,139件
その他	1,519件

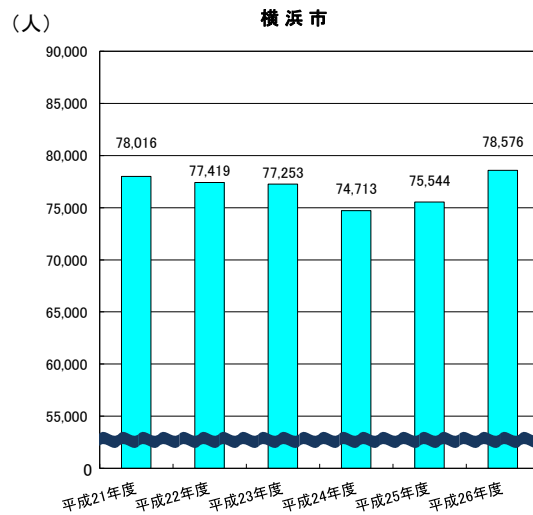
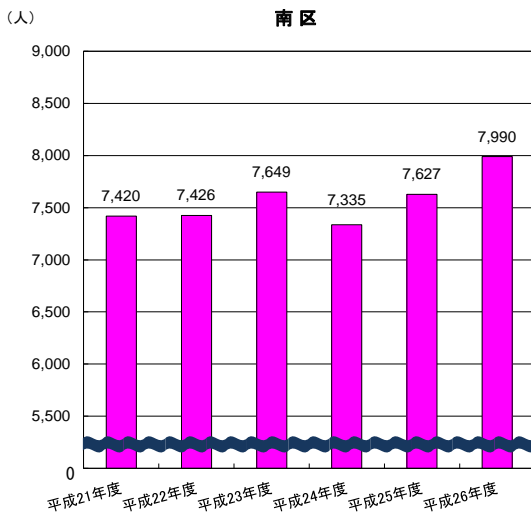
## 住民基本台帳事務取扱件数

住民登録世帯数 (H27. 3. 31現在)	103,776世帯
住民登録人口 (H27. 3. 31現在)	199,022人
届出件数(平成26年度)	24,233件
転入	9,192件
転居	3,273件
転出	8,284件
海外移住	566件
世帯変更	762件
世帯主変更	1,185件
その他	971件

資料:南區役所戸籍課

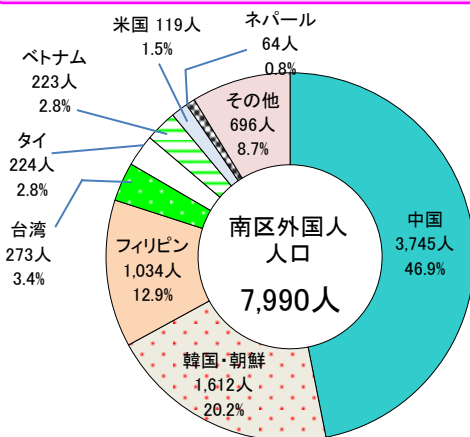
## 外国人人口の推移

南區・横浜市ともに外国人人口は2年連続で増加となりました。



資料:南區役所戸籍課  
各年度末現在

## 区内国籍別外国人人口と割合



区内外国人人口を国籍別にみると、中国籍の人が多く、全体の約半分を占めています。また、南區は人口に対する外国籍を持つ人の割合が、18区中、2番目に高くなっています。(18区中2位、4.11% 第94回横浜市統計書より)

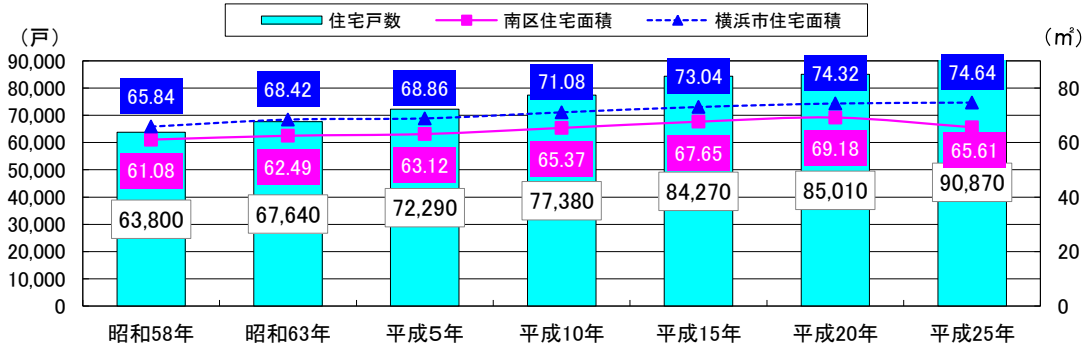
資料:南區役所戸籍課  
平成27年3月31日現在



## 2. 住宅・土地

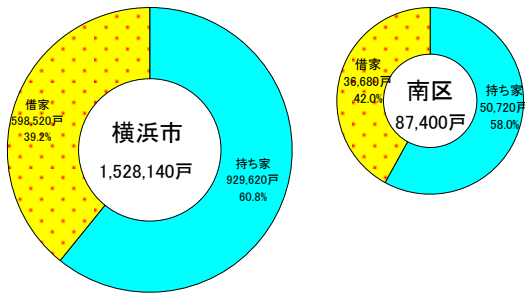
### 南区住宅戸数及び住宅面積の推移

平成25年度の調査では、南区の1住宅当たりの住宅面積が減少しました。また、平成25年の南区の住宅戸数は平成20年と比べ、6.89%増加しています(横浜市全体では6.07%)。

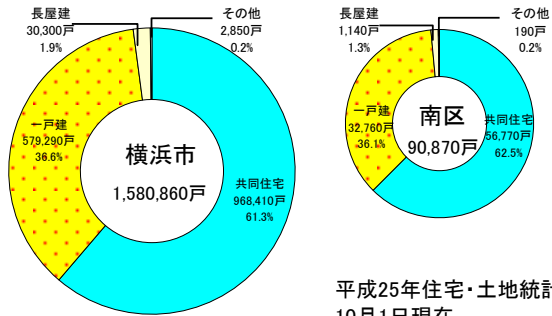


資料: 各年住宅・土地統計調査

### 持ち家・借家



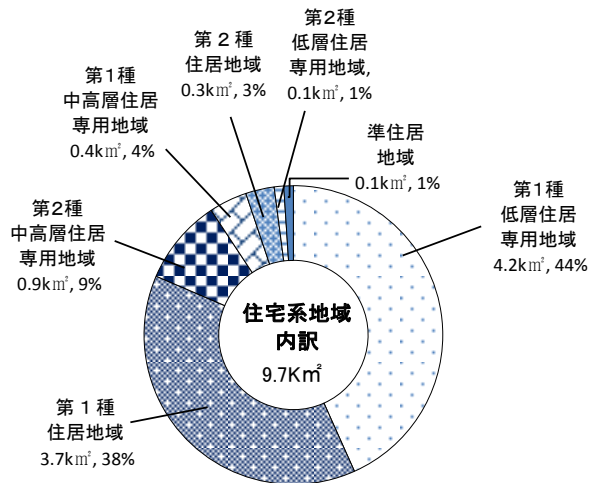
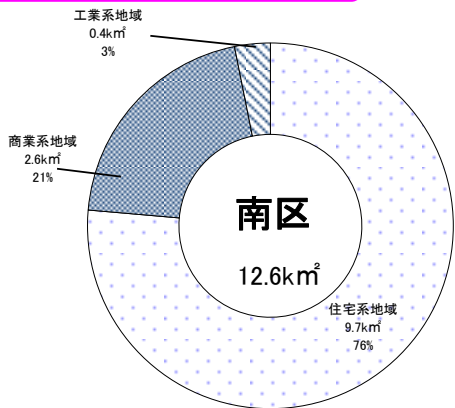
### 住宅の建て方



平成25年住宅・土地統計調査  
10月1日現在

※数値は、表章単位未満の位で四捨五入しているため、総数と内訳の合計は必ずしも一致しません。

### 用途地域



平成25年度末  
資料: 建築局 企画部 都市計画課

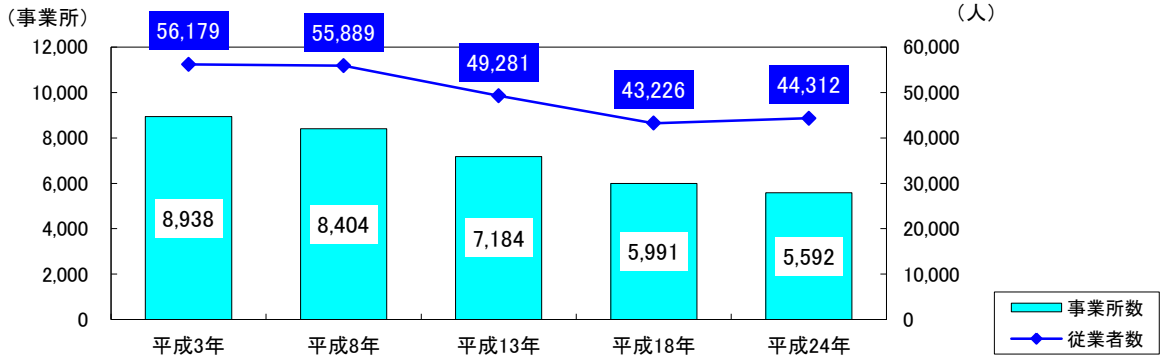
※数値は、表章単位未満の位で四捨五入しているため、総数と内訳の合計は必ずしも一致しません。

# 3. 産業・経済

## 事業所

### 南区の事業所数及び従業者数の推移

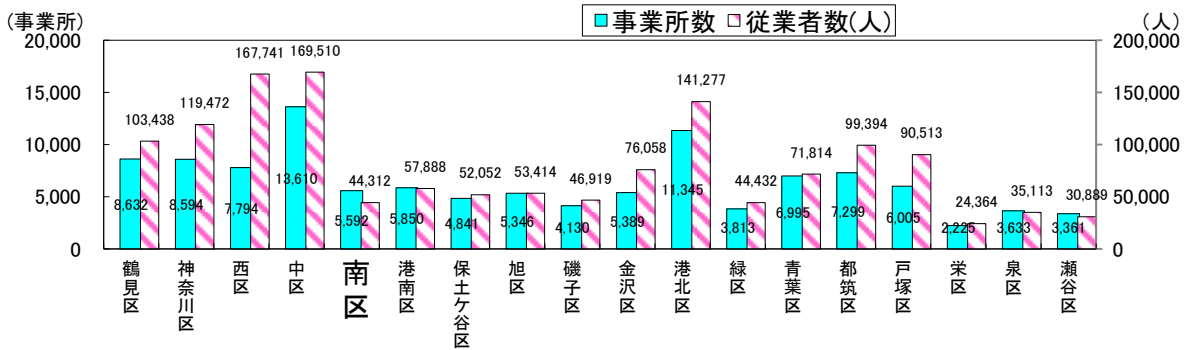
※民営事業所のみ



資料: 各年事業所・企業統計調査(平成3年は事業所統計調査、平成24年は経済センサス・活動調査確報)

### 横浜市区別事業所数

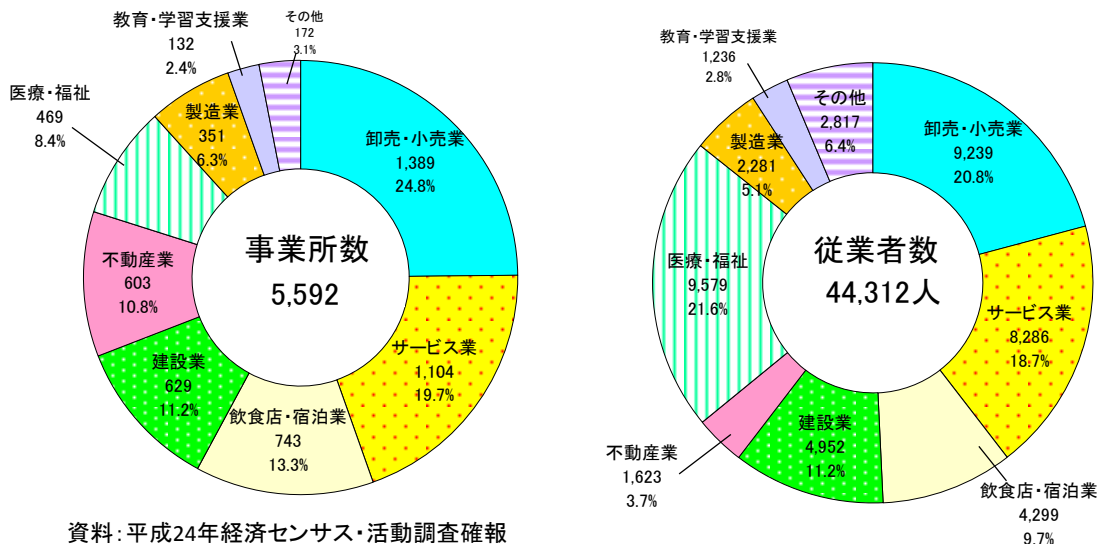
※民営事業所のみ



資料: 平成24年経済センサス・活動調査確報

### 南区の事業所数・従業者数の割合

※民営事業所のみ



資料: 平成24年経済センサス・活動調査確報



# 工業

## 区別事業所数、従業者数及び製造品出荷額等

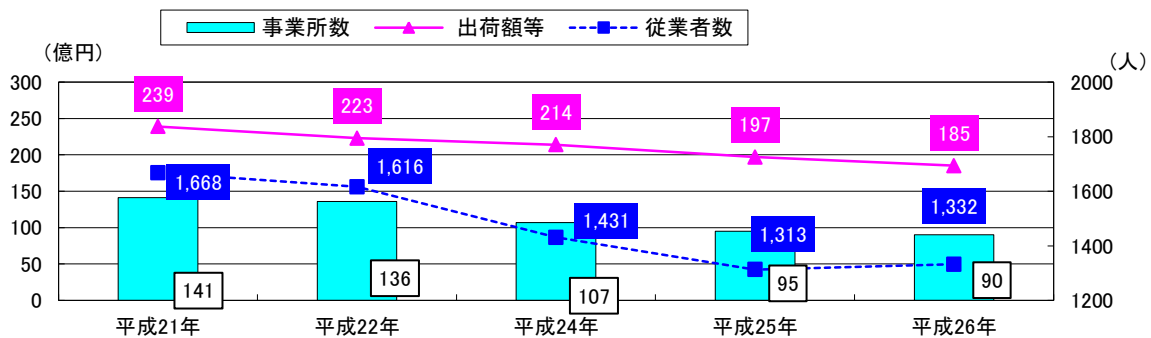
	事業所数	従業者数 (人)	製造品出荷額等 (百万円)	1事業所あたりの 従業者数(人)	1事業所あたりの 製造品出荷額等 (百万円)
鶴見区	366	16,303	648,227	44.5	1,771
神奈川区	90	5,251	253,159	58.3	2,812
西区	41	1,040	17,526	25.4	427
中区	45	1,084	37,306	24.1	829
南区	90	1,332	18,531	14.8	205
港南区	42	633	8,093	15.1	192
保土ヶ谷区	58	1,708	29,398	29.4	506
旭区	71	1,633	55,816	23.0	786
磯子区	72	5,721	1,662,008	79.5	23,083
金沢区	244	13,826	453,386	56.7	1,858
港北区	493	8,967	191,714	18.2	388
緑区	87	3,442	96,677	39.6	1,111
青葉区	50	1,333	25,649	26.7	512
都筑区	396	11,831	308,393	29.9	778
戸塚区	130	7,304	171,994	56.2	1,323
栄区	42	4,498	201,970	107.1	4,808
泉区	87	1,556	32,588	17.9	374
瀬谷区	63	1,981	54,251	31.4	861
横浜市	2,467	89,443	4,266,687	36.3	1,730

南区の工業事業所数は市内で6番目ですが、従業者数は、15番目と少なく、1事業所あたりの従業者数は、市内で最も少ない値となっています。区内の業種では、印刷業が事業所数、従業者数、製造品出荷額等ともにトップを占めています。



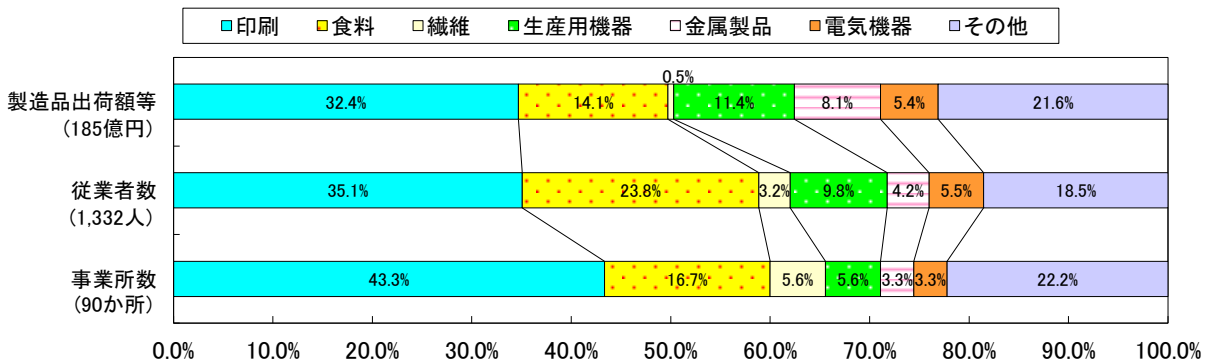
資料：平成26年工業統計調査速報

## 南区の工業の推移



資料：各年工業統計調査  
(平成26年は速報値)

## 南区の業種別割合

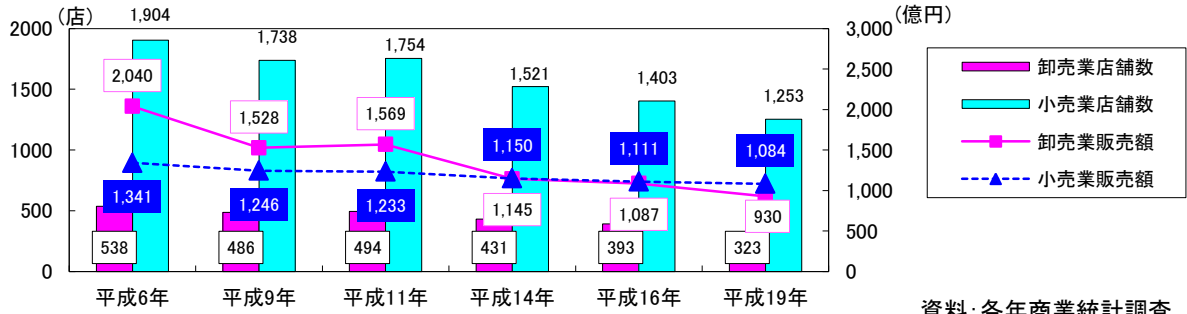


資料：平成26年工業統計調査速報

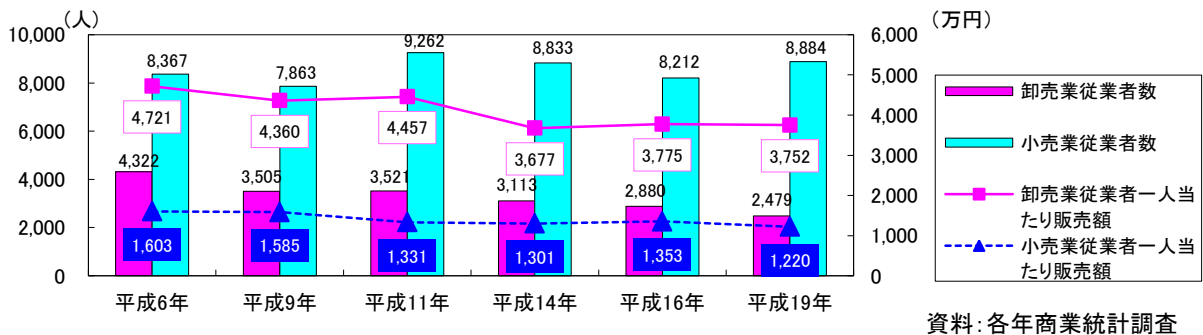


# 商業

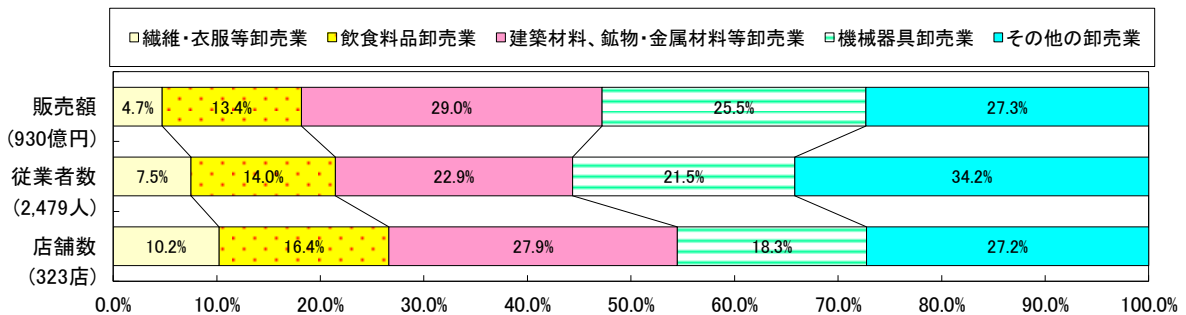
## 南区の卸売業・小売業の店舗数と年間商品販売額の推移



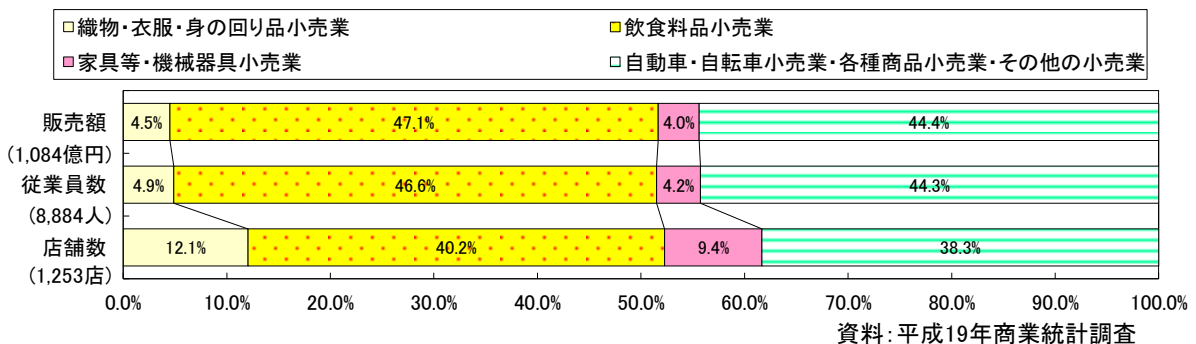
## 卸売業・小売業の従業員数と一人あたり年間商品販売額の推移



## 卸売業の内訳



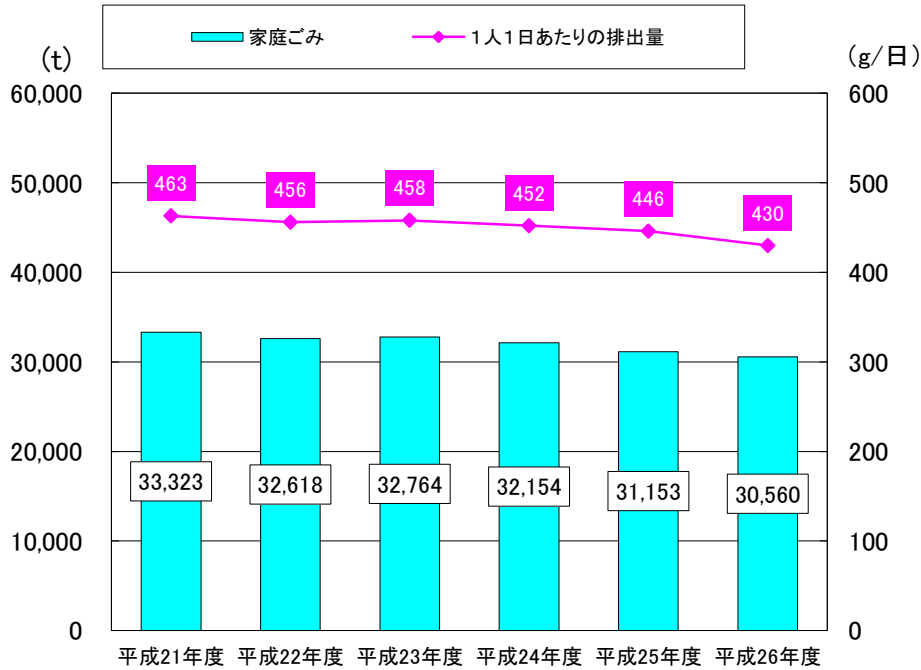
## 小売業の内訳





# ごみ・鉄道

## 南区の家庭ごみ収集量の推移



資料: 横浜市資源循環局

「ヨコハマ3R夢(スリム)プラン」(一般廃棄物処理基本計画)では、市民・事業者・行政が協働のもと、3Rの中でも最も環境に優しいリデュース(発生抑制)への取組を進めています。

「ヨコハマ3R夢!」  
マスコット イーオ



ごみと資源の総排出量を削減し、環境負荷の更なる低減を図ることで、豊かな環境を後世に引き継ぎ、子どもたちが将来に「夢」を持つことのできる社会の実現に取り組んでいきます!

へら星人 ミーオ

## 南区内駅別 1日平均乗車人数

### 京浜急行

(人/日)

黄金町	11,037
南太田	8,489
井土ヶ谷	13,636
弘明寺	14,372

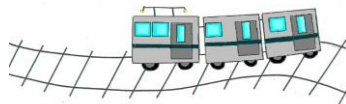
### 市営地下鉄

(人/日)

阪東橋	9,240
吉野町	7,505
蒔田	11,367
弘明寺	9,783

平成26年度

資料: 第94回横浜市統計書

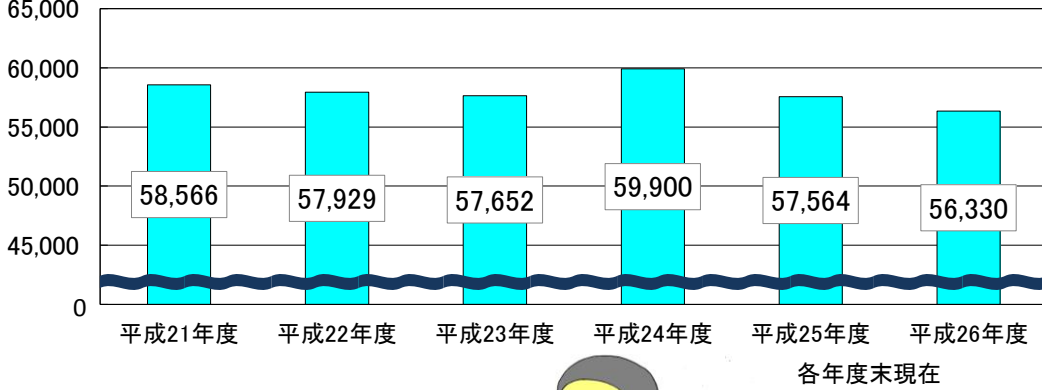


# 自動車・警察

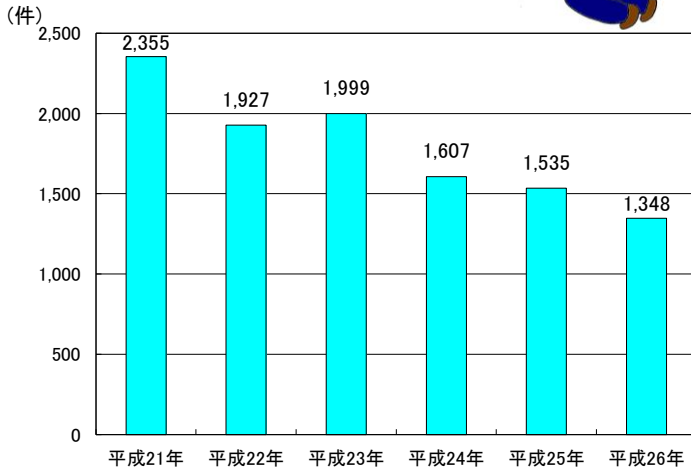
## 自動車保有台数

南区民1人当たりの自動車保有台数は横浜市で最も少なく、0.23台です。  
(横浜市平均は0.30台/人 第94回横浜市統計書より)

(台) (自動二輪を含む)

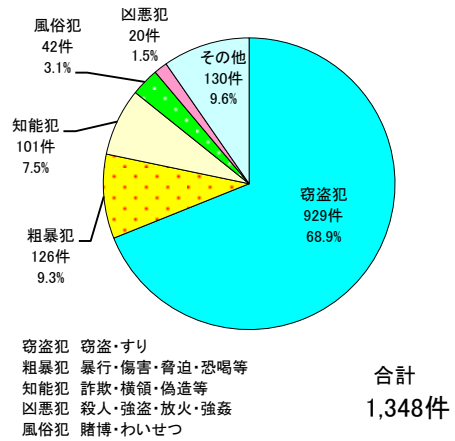


## 犯罪認知件数



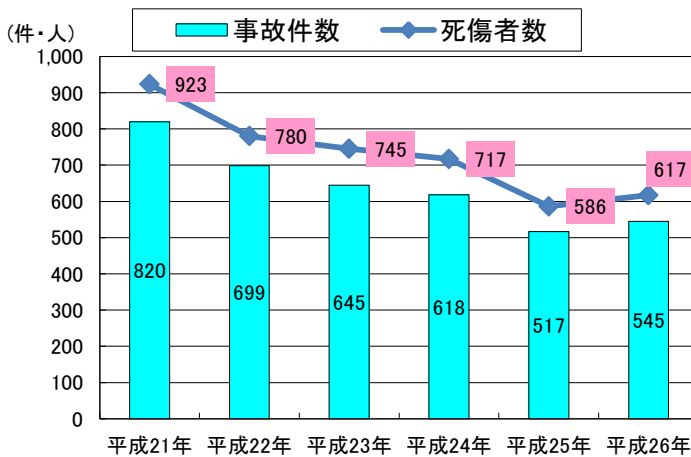
各年1月1日～12月31日 資料:南警察署

## 件名別刑法犯の割合



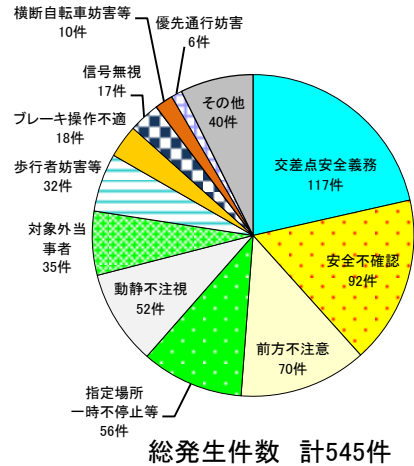
平成26年 資料:南警察署

## 交通事故件数及び死傷者数



各年1月1日～12月31日 資料:南警察署

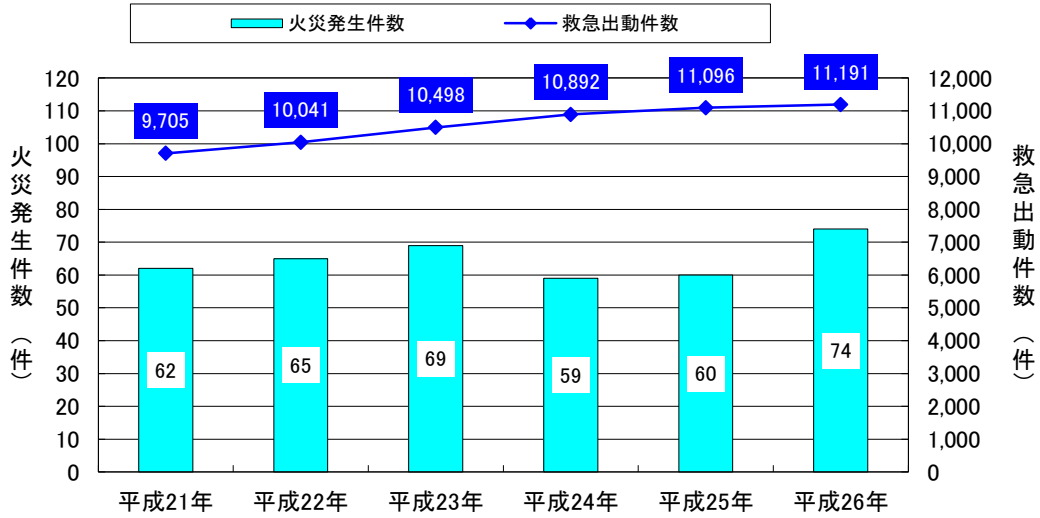
## 原因別交通事故発生件数



平成26年 資料:南警察署

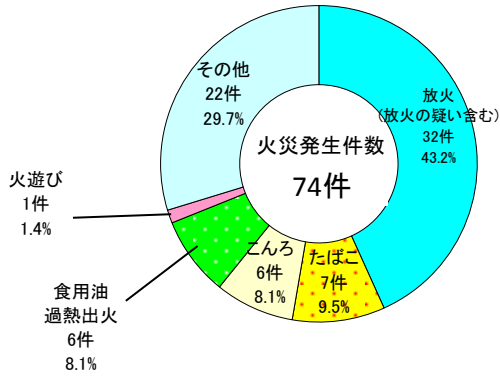
# 消 防

## 火災発生・救急出動件数の推移



## 火災発生原因の内訳

資料：南消防署  
各年1月1日～12月31日



## 救急出動の内訳

- 1位 急病  
●7,841件 (70.07%)
- 2位 一般負傷  
●1,942件 (17.35%)
- 3位 交通事故  
●590件 (5.27%)

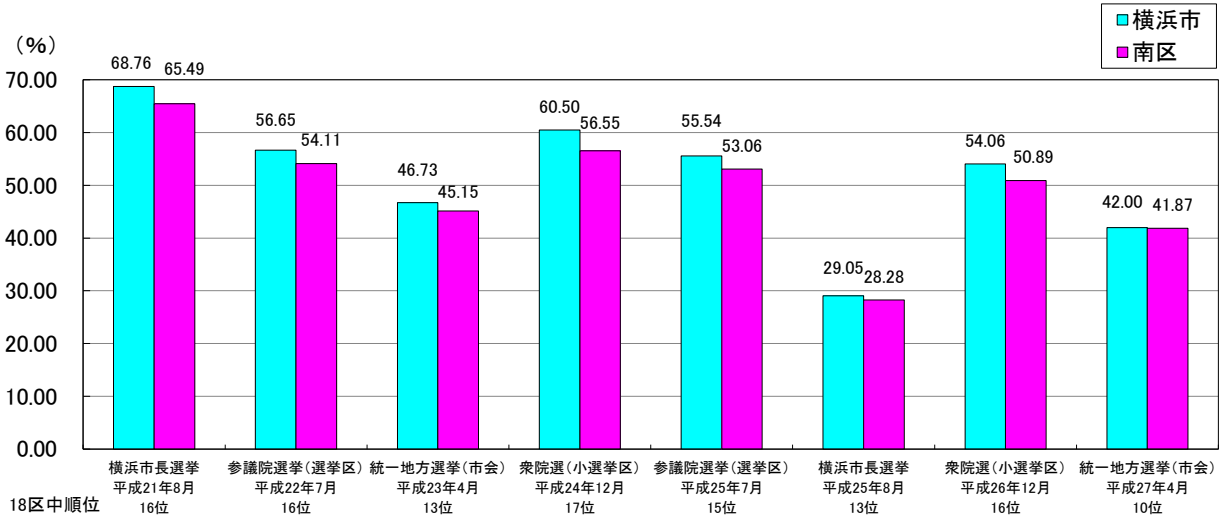
火災発生件数は前年より14件増え、過去5年間で最も高くなっています。火災発生原因で最も多かったのは「放火」です。救急出動件数は前年より95件増え、直近5年間でもやはり増加傾向となっています。出動件数内訳を見ると、全体の約7割が急病によるものです。4位以降、加害104件(昨年5位)、自損事故91件(昨年4位)、火災56件と続きます。



資料：南消防署  
平成26年1月1日～12月31日

# 5. 選挙

## 各選挙の投票率



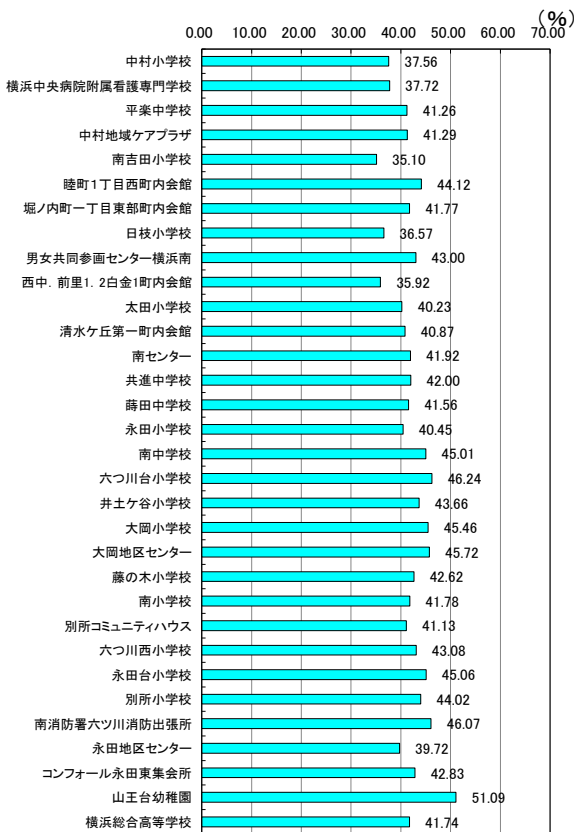
資料: 南区選挙管理委員会

## 平成27年4月12日執行 統一地方選挙(市会)

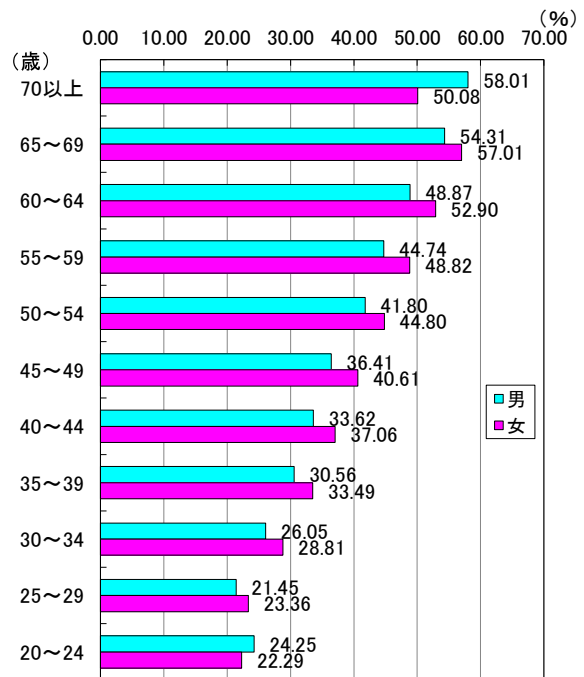


南区選挙マスコット  
まわっきー


## 投票所別投票率



## 南区の男女・5歳階級別投票率



資料: 南区選挙管理委員会



横浜市選挙管理委員会  
マスコット  
イコットJ.R.

## 6. 福祉・保健

### 地域福祉

#### ・南区民生委員児童委員協議会相談・指導件数

年度	在宅福祉	介護保険	健康・保健医療	子育て・母子保健	こどもの地域生活	こども教育	生活費	年金・保険	仕事	家族関係	住居	生活環境	日常的な支援	その他	合計
24年度	482	284	1,172	274	324	194	167	72	64	214	151	305	1,471	1,453	6,627
25年度	436	277	1,115	264	248	113	144	38	39	287	130	283	1,321	1,376	6,071
26年度	343	281	1,174	255	276	145	126	23	30	245	93	219	1,314	1,379	5,903

単位:件

#### ・地域福祉保健計画の推進

すべての区民の方々が日ごろの生活を通して共に支えあい、福祉保健課題の解決を図っていただけるよう、区社会福祉協議会・地域ケアプラザ等と連携し地域の支援を行っています。

平成26年度

地区別振返り会議	32回
テーマ別部会	12回
地域支援チーム連絡会	16回
チャレンジ支援事業助成金	2団体

# 健康

## 感染症の予防

- ・ 結核予防と対策
- ・ 登録患者等

(各年1~12月)

年 次		24年	25年	26年	
年末現在登録患者数		168	147	152	
新規登録患者数		53	61	60	
肺結核活動性	喀痰塗抹陽性	初回治療	19	15	15
		再治療	0	1	1
	その他の菌陽性		15	15	9
	菌陰性・その他		5	9	5
肺外結核活動性		4	7	14	
潜在性結核治療中		8	14	16	

単位:人

- ・ 接触者検診等

結核患者に接触した人の検診、結核にかかりやすいハイリスクの人の検診、精密検査(結核既往者)を行っています。

年 度			24年度	25年度	26年度
X線検査	定期外	同居家族	43	49	41
		その他接触者	58	139	102
	ハイリスク検診		24	35	141
	精密検査		13	5	15
血液検査	I G R A 検査		91	134	181
合 計			229	362	480

単位:人

## ・ エイズ予防

- ・ エイズ検査

エイズのまん延を防止するため、相談及び抗体検査を行っています。

(平成24年度から予約制で実施)

年度	24年度	25年度	26年度
エイズ相談件数	38	54	53
エイズ検査件数	30	39	34

単位:件

- ・ 性教育及び感染症予防教育

年度	対象	人数(人)
26年度	南中学校 生徒(3年生)	210

## ・ その他の感染症予防と対策

- ・ 感染症の発生予防、感染症拡大及び、まん延防止のための対応

「感染症法」に基づく疫学調査、情報収集、検体搬送、防疫対策、健康調査、保健指導、相談等を行っています。

年度	24年度	25年度	26年度
集団対応件数	15	34	17
個別対応件数	30	68	54

単位:件



## 保健活動・栄養指導

### ・ 南区保健活動推進委員会

現員数…336人（平成27年3月31日現在）

地域における健康づくりを推進するための様々な活動を行っています。

その他、地域の子育て支援、高齢者支援にも取り組んでいます。

### ・ 南区保健活動推進員としての取組（平成26年度）

項 目	実 績 (回)
研修会 (市全体研修、健康機器取扱研修、区全体研修、健康ウォーキング運営講習等)	11
会議 (正副会長会議、グループ別討議、打合せ等)	21
健康づくり事業 (健康ウォーキング講習会、地区主催ウォーキング、健康測定会、健康福祉まつり等)	20
学校での衛生教育 (健康づくり係への協力)	3
機関紙の発行 (保健活動推進員だより)	1

### ・ 各地区の活動実績（平成26年度）

項 目	実 績 (回)
研修（地区研修、三者合同研修、手洗いチェッカー体験等）	20
会議（地区定例会、その他関係団体との会議等）	164
事業（体操教室、健康クラブ、健康測定会、赤ちゃん学級、子育てサロン、高齢者サロン等）	362

### ・ 南区食生活等改善推進委員会 栄養改善・健康増進

現会員数…115人（平成27年3月31日現在）

地域の健康づくりを推進するため、食生活改善を中心とした地区組織活動に参加する食生活等改善推進員の養成や活動への支援を行っています。

年 度	食生活等 改善推進員 セミナー		食生活等 改善推進員 セミナー		市民の 健康づくり		妊婦対象		男性対象		その他 地域活動	
	回	人	回	人	回	人	回	人	回	人	回	人
24年度	12	119	14	563	7	235	4	31	1	19	5	400
25年度	12	255	14	535	7	522	4	34	0	0	3	474
26年度	12	349	14	635	7	204	4	44	0	0	3	312

# 食品衛生・環境衛生

## 食品衛生・食中毒

### ・食品営業施設数・許認可件数等の状況

年度	営業施設数			許認可件数(件)				
	法関係 許可 業種	県条例 関係許 可業種	報 告 営 業 業 種	法関係許可業種		県条例関係 許可業種		報告営 業届出 件 数
				新 規	継 続	新 規	継 続	
24年度	2,513	4	1,448	188	192	0	0	158
25年度	2,211	5	1,396	156	155	1	1	97
26年度	2,236	3	1,486	191	165	1	0	158

### ・食品等の収去検査結果

24年度		25年度		26年度	
検体数	違反数	検体数	違反数	検体数	違反数
73	0 (0)	62	0 (0)	45	0 (0)

( )内は%

### ・食中毒発生状況

年	件数	発生月日	原因施設	摂食者数 (人)	患者数 (人)	原因食品	病因物質
24年	1	9.17	飲食店	5	4	不明	カンピロバクター
25年	1	12.3	飲食店	40	17	不明	ノロウイルス
26年	2	4.20	飲食店	33	15	不明	カンピロバクター
		7.27	飲食店	1	1	鶏卵	サルモネラ

### ・食中毒(疑)関連調査

	24年度	25年度	26年度
調査件数(件)	9	24	25
調査人数(人)	7	40	50

### ・食品関係の苦情届出件数

年 度	届出件数 (件)	苦 情 の 内 訳							
		有症 苦情	異物 混入	カビ	腐敗 変敗	異味 異臭	取扱い 不衛生	表示	その他
24年度	70	21	9	4	3	6	9	4	14
25年度	60	18	17	2	1	3	9	2	8
26年度	60	12	19	2	1	6	10	1	9

・許可を要する営業施設数及び監視数の内訳

	営業施設数			監視指導延件数（件）		
	24年度	25年度	26年度	24年度	25年度	26年度
法関係許可施設小計	2,513	2,211	2,236	613	415	352
飲食店営業	1,656	1,428	1,436	326	209	219
喫茶店営業	79	76	75	14	8	5
乳類販売業	257	233	237	74	51	21
魚介類販売業	185	166	170	54	49	26
食肉販売業	176	157	163	72	47	29
氷雪販売業	5	5	5	1	0	1
菓子製造業	106	97	101	31	22	19
豆腐製造業	10	10	10	8	7	5
めん類製造業	5	7	7	2	1	3
そうざい製造業	14	12	13	8	5	10
魚肉ねり製品製造業	2	2	2	1	0	0
その他の製造業	5	4	4	7	3	3
食品の冷凍・冷蔵業	3	3	3	4	4	3
食肉処理業	10	11	10	11	9	8
県条例関係許可施設	4	5	3	1	0	0
許可施設総数	2,517	2,216	2,239	614	415	352

・許可を要しない営業施設（報告営業業種）数及び監視数の内訳

営業の種類	営業施設数			監視指導延件数（件）		
	24年度	25年度	26年度	24年度	25年度	26年度
給食施設	127	131	132	80	75	72
その他の販売業等	1,321	1,265	1,354	345	267	126
総数	1,448	1,396	1,486	425	342	198

・食品営業関係者向け講習会開催件数・参加者数

	24年度	25年度	26年度
回数（回）	14	13	16
人数（人）	1,225	924	991

・消費者向け講習会開催件数・参加者数

	24年度	25年度	26年度
回数（回）	13	11	12
人数（人）	184	406	334

・食品衛生優良施設の認定状況

年度	施設数	内訳				
		飲食店 営業	菓子 製造業	豆腐 製造業	食肉 販売業	魚介類 販売業
24年度	36	23	3	3	6	1
25年度	36	23	3	3	6	1
26年度	36	22	3	3	6	2

## 医務薬務

### ・ 医務薬務関係施設数

(各年1月1日現在)

		25年	26年	27年
病 院		5	5	5
一 般 診 療 所		138	139	140
歯 科 診 療 所		105	107	108
助 産 所		8	8	8
歯 科 技 工 所		50	51	52
施 術 所	あん摩マッサージ指圧・はり・きゅう	141	142	145
	柔道整復	66	69	77
薬 局		80	80	80
医薬品販売業	店舗販売業	23	24	25
	卸売販売業	3	4	3
薬局医薬品製造業		16	17	16
高度管理医療機器販売業・貸与業		50	52	55
管理医療機器販売業・貸与業		385	392	409
毒物劇物販売業		60	60	59

### ・ 薬事監視実施状況

年 度	医 薬 品				高度管理医療機器販売(貸与)業	管理医療機器販売(貸与)業	毒物劇物販売業	計
	薬 局	薬局医薬品製造業	店舗販売業	卸売販売業				
24年度	32	9	7	1	10	35	16	110
25年度	46	9	24	0	28	107	16	230
26年度	59	11	11	3	32	176	28	320

単位:件

### ・ 申請・届出受理件数

	24年度	25年度	26年度
医務事務取扱件数	295	337	351
薬務事務取扱件数	435	397	397

単位:件

### ・ 医務薬務免許関係申請取扱件数

	24年度	25年度	26年度
進達件数(麻薬除く)	488	523	402
麻薬免許証関係進達件数	955	960	945

単位:件

## 動物の保護管理

犬の登録、狂犬病予防注射、犬による咬傷事故の届出関係、犬・猫の苦情相談処理、犬猫等の引取り業務、動物の適正飼育等の指導を行っています。

### ・犬の登録及び狂犬病予防業務

4月に出張会場を設け、犬の登録・狂犬病予防注射(市獣医師会が実施)を行い、犬の適正飼育を指導します。

犬の登録及び狂犬病予防注射済票交付件数

年 度	登録頭数 (頭)	登録申請数 (件)	狂犬病予防注射済票交付数 (件)
24年度	9,551	620	6,955
25年度	9,758	589	6,768
26年度	9,777	582	6,635

### ・動物の引取り等

犬の引取り頭数及び放たれた犬の收容頭数

年 度	引取り頭数		放たれた犬の收容頭数
	飼 犬	飼い主不明犬等	
24年度	5	20	2
25年度	8	11	2
26年度	16	17	2

単位:頭

猫の引取り頭数

年 度	飼い主不明猫		飼えなくなった猫	計
	自活できない子猫等	傷病猫		
24年度	69	6	4	79
25年度	16	21	2	39
26年度	25	25	17	67

単位:頭

### ・動物の苦情・相談内容

犬の苦情・相談内容

年 度	捕獲依頼	放し飼い	ふん・尿による汚染	鳴き声	その他	計
24年度	19	7	99	16	35	176
25年度	3	3	104	12	14	136
26年度	2	4	95	22	2	125

単位:件

猫の苦情・相談内容

年 度	ふん・尿	臭気・毛	鳴き声	身体・器物の被害	收容に関する相談	その他	計
24年度	43	0	3	5	46	20	117
25年度	69	1	2	0	20	22	114
26年度	134	1	2	0	32	23	192

単位:件

### ・犬のこう傷事故及び被害者数

年 度	こ う 傷 犬 数 (頭)			こう傷事故届出件数 (件)	被こう傷者数 (人)
	飼犬	飼主不明犬	計		
24年度	2	1	3	3	3
25年度	8	2	10	6	10
25年度	6	0	6	6	6

## 環境衛生

### ・ 許認可調査及び監視指導

理容・美容・クリーニング・旅館業・公衆浴場・興行場等の施設を対象として、構造設備及び衛生措置状況についての許認可調査や監視指導を行い、施設の衛生確保を図っています。

#### 環境衛生営業施設

		施設数（年度末）			監視件数 （件）	調査等 件数（件）	申請開設 件数（件）	相談件数 （件）
		24	25	26				
旅館	ホテル	6	6	6	1	0	0	5
	旅館	8	8	8	13	3	0	25
	簡易宿泊所	8	8	7	2	0	0	1
興行場		2	2	2	0	0	0	1
公衆浴場	一般	11	10	9	24	0	0	21
	その他	5	3	3	3	0	0	1
理容所		133	134	132	29	1	3	5
美容所		237	239	237	16	1	10	7
クリーニング所	一般	57	52	50	42	0	0	0
	要消毒	2	2	2	1	0	0	0
	取次	62	61	55	32	0	0	0
プール	屋外	2	2	2	2	0	0	0
	屋内	3	2	2	3	0	0	0
墓地		112	112	112	0	0	0	0
納骨堂		11	11	12	0	1	1	2
温泉利用		7	6	5	10	0	0	8
畜舎		5	4	3	1	0	0	0
産あい物処理業		1	1	1	1	0	0	2
合 計		672	663	648	180	6	14	78

### ・ 水質等検査実施状況

公衆浴場の浴槽水やプール水の水質検査を行い、データに基づく水質管理指導を実施して、施設の衛生確保を図っています。

平成26年度

環境衛生関係営業施設 区 分	簡 易 検 査			精 密 検 査		
	実施施設	不適施設	検体数	実施施設	不適施設	検体数
旅館	4	0	8	0	0	0
公衆浴場	1	0	3	0	0	0
プール	4	0	26	0	0	0
合 計	9	0	37	0	0	0

# 高齢者・障害者

## 福祉保健総合相談

福祉保健に関する内容について、総合相談窓口でケースワーカーや保健師などが相談・受付を行い、申請の受理や各担当に引き継ぐなどの一体的・継続的なサービスを提供しています。

### ・対象区分 平成26年度

	人数（人）	比率（％）
高 齢 者	4,171	51.20
障 害 者	2,092	25.6
疾 病	12	0.10
子ども家庭・女性	1,770	21.70
そ の 他	111	1.40
計	8,156	100

### ・相談内容区分（複数内容の相談含む） 平成26年度

		件数（件）	比率（％）
高 齢	介護保険	2,383	34.00
	一般サービス	414	
障 害 関 係		3,738	45.30
児童・母子 婦人関係	保育所	4	13.70
	母子手当・助産	1,083	
	その他	41	
保 健 医 療		40	0.40
生 活 保 護		7	0.10
そ の 他		536	6.50
計		8,246	100

## 介護保険

### ・介護保険被保険者数（各年3月31日現在）

	人口(人)	第1号 被保険者(人)	加入率(%)	第2号 被保険者(人)	加入率(%)
24年	194,478	48,035	24.70	69,089	35.53
25年	194,270	49,630	25.55	68,888	35.46
26年	198,861	51,094	25.69	68,229	34.31
横浜市	3,722,428	849,210	22.81	1,289,099	34.63

第1号被保険者：65歳以上の市民

第2号被保険者：40歳以上64歳以下の医療保険加入の市民

### ・申請受理件数

		24年度	25年度	26年度
南 区	新規申請	2,865	3,079	3,178
	更新申請	5,877	5,829	6,285
	区分変更申請	838	863	948
	小計	9,580	9,771	10,411
横 浜 市 合 計		135,689	139,276	148,898

単位：件

### ・要介護認定

#### ・要介護認定者の状況（平成27年3月31日現在）

	号	南区認定者(人)		南区 比率(%)	横浜市認定者数(人)		横浜市 比率(%)
要支援1	1号	1,116	1,130	11.24	16,873	17,108	11.67
	2号	14			235		
要支援2	1号	1,483	1,509	15.01	20,461	20,925	14.27
	2号	26			464		
要介護1	1号	1,521	1,550	15.42	23,048	23,490	16.02
	2号	29			442		
要介護2	1号	2,149	2,207	21.96	30,913	31,880	21.75
	2号	58			967		
要介護3	1号	1,288	1,319	13.12	19,315	19,835	13.53
	2号	31			520		
要介護4	1号	1,183	1,216	12.10	17,657	18,147	12.38
	2号	33			490		
要介護5	1号	1,071	1,121	11.15	14,647	15,218	10.38
	2号	50			571		
合 計	1号	9,811	10,052	100	142,914	146,603	100
	2号	241			3,689		



## 高齢者福祉・介護予防

### ・養護老人ホームへの入所措置状況

原則65歳以上で、主に環境上又は経済的理由などにより、居宅において養護を受けることが困難であり、入院加療を必要としない方が対象です。

(平成27年3月31日現在)

	施設名	措置人員	施設名	措置人員
市 内	新 橋 ホ ー ム	4	名瀬ホーム	3
	ハマノ愛生園	4	恵風ホーム	6
	聖 母 の 園	3	白寿荘	6
市 外		8		
合 計		34		

単位:人

### ・高齢者福祉サービス利用状況

項 目	実績	備考
日常生活用具（紙おむつ）利用者数	307人	平成27年3月31日現在
外出支援サービス利用回数	2788回	年間延べ実績（平成26年度）
在宅重度要介護者家庭援護金（※1）	0人	年間利用者数（平成26年度）
あんしん電話利用者数	166人	平成26年6月30日現在
食事サービス利用者数	77人	平成27年3月31日現在
訪問理美容サービス登録者数	160人	平成27年3月31日現在
住環境整備助成	2人	年間利用者数（平成26年度）
在宅生活支援ホームヘルプ利用者数（※2）	16人	平成27年3月31日現在
生活支援ショートステイ利用日数	0日	年間利用日数（平成26年度）
養護老人ホーム	入所者数	8人
	退所者数	2人
	措置人数	34人
特別老人ホーム（やむを得ない措置による入所）	2人	年間措置者数（平成26年度）

※1 平成27年3月31日終了

※2 平成25年6月30日新規受付終了

### ・訪問指導事業

療養上の保健指導が必要な方及びその家族等に対して、保健師・看護師が訪問し、必要な指導を行い、心身機能の維持や健康の保持・増進を図ります。

#### ・訪問指導事業対象者数

24年度	25年度	26年度
654	584	438

単位:人

#### ・訪問実績回数（延べ回数）

24年度	25年度	26年度
665	612	438

単位:回

・対象者訪問実績（平成26年度）

	要介護認定非該当者 （見込み含む）	介護保険の給付の対象とならない障害者	対応困難・虐待等のために支援が必要な者	保健・医療・福祉サービスに関する調整が必要な者	家族介護者で心身の健康管理が必要な者	健康管理上、保健指導が必要な者	40歳以上の者	その他（左記以外で）	その他（40歳未満だが健康増進法の趣旨適合軍）	合計
計	0	10	42	328	22	24	10	2	438	

単位：人

・訪問口腔衛生指導

寝たきり等の方の自宅を歯科衛生士が訪問し、本人又は介護者に口腔ケア・口腔機能訓練の指導を実施しています。

	24年度	25年度	26年度
件数（件）	17	18	0

参考：訪問歯科診療

概ね65歳以上の在宅の寝たきり高齢者で、通院が困難な方が、歯の痛み等により診療を希望した時、市歯科医師会所属の歯科医が自宅を訪問し、歯の治療や義歯の作成等を行っています。

・中途障害者支援事業

・リハビリ教室

リハビリ教室年間2コース（1コース18回。内容は、リハビリ体操、再発予防の講話、外出訓練、言語リハビリなど）を実施。

平成21年度からは、講師との調整や下見、当日の運営もフレンズ南が主として行い、区は後方支援を行いました。また、ケース検討会議を年4回実施しました。

	24年度	25年度	26年度
実施回数（回）	34	36	35
利用延べ人数（人） （本人のみ）	104	87	175

・ふれあい運動会

競技のほか、フレンズ南の教室参加者や地域の自主グループによる活動発表会、交流の場として開催し、本人・家族・ボランティア・職員総勢で94人が参加しました（平成26年度）。

・中途障害者支援事業のボランティア等を対象とした研修等（平成26年度）

内容	回数（回）	参加者数（人）
ボランティア・支援者向け研修	1	20

・南区介護予防事業

- ・「お元気で21健診」かいご予防健診サポーター（ボランティア）養成研修（平成26年度）  
1コース4回 実数：20人 延数：74人

・かいご予防健診サポーターの活動支援（平成26年度）

	回数・会場数	サポーター人数（人）	内容
定例会	4回	230	かいご予防サポーター全体の定例会
世話人会	2回	16	かいご予防サポーターエリア代表者による運営会議
ステップアップ研修	4回	230	①高齢期の栄養②ロコモ予防 ③認知症予防（コグニサイズ） ④生活習慣病と介護予防
お元気で21健診運営	22回	15	お元気で21健診の実施
推進サポーター（講師役サポーター）支援	4回	62	①高齢期の栄養講話に向けて2回 ②ハマトレについて ③富士山体操とみなっち体操の体験
推進サポーターによる介護予防普及活動	15会場 健診21会場	79 42	はまちゃん体操・健口体操・脳トレ等
かいご予防サポーターによる介護予防教室支援	5か所	55	尿失禁予防（区づくり）、介護予防教室（包括支援センター事業）

・お元気で21健診（平成26年度）

対象	74歳まで	75歳以上	合計
受診者（人）	244	512	756

・元気づくりステーション

元気づくりステーションは、高齢者が身近な場所で仲間と一緒に楽しく健康づくり、介護予防に取り組む場です。各地域ケアプラザや、自治会町内会館、公園などを会場に、各グループが体操、認知症予防、ウォーキング、栄養改善などを取り入れて活動しています。

	25年度	26年度
実施か所数	8	11
参加者人数（人）	227	308

## 認知症高齢者対策

### ・ 認知症高齢者対策事業

在宅の高齢者が症状の急激な悪化や、介護者の急病等により、在宅での生活が困難となった場合、緊急相談及び本人の緊急一時受入等を行い、本人の安全な生活の確保及び介護者の負担軽減を図っています。

#### 緊急一時受入等件数

	24年度	25年度	26年度
認知症疾患治療病棟	13	10	8

単位：件

### ・ 徘徊認知症高齢者一時保護事業件数

平成11年12月から警察で保護された徘徊認知症高齢者の安全のため、特別養護老人ホームへ移送する一時保護事業を実施しています。

24年度	25年度	26年度
2	2	2

単位：件

### ・ 認知症高齢者を介護する家族の集い

認知症の方を介護する家族の交流、情報交換、学習を行っています。

	24年度	25年度	26年度
実施回数（回）	10	10	10
参加者数（人）	60	71	55

### ・ 高齢者精神保健福祉相談

認知症の高齢者やその家族等を対象として、専門医による精神保健福祉相談を行っています。

	24年度	25年度	26年度
相談件数（件）	15	12	7

### ・ 徘徊認知症高齢者あんしんネットワーク

徘徊高齢者の登録と、行方不明時の区内地域包括支援センターと警察等との連携した対応を行っています。

	24年度	25年度	26年度
登録者数（人）	37	41	75

### ・ 認知症普及啓発（平成26年度）

内容	実施回数（回）	参加者数（人）
映画会「ペコロスの母に会いに行く」	1	550
認知症普及啓発講演会	1	46
南図書館パネル展示	1	
職員向け認知症サポーター養成講座	3	50
南区認知症を考える会 （キャラバンメイト、区社会福祉協議会、包括支援センター、区との連絡会）	2	55

## 障害者支援

### ・障害者総合支援法（平成25年4月1日施行）

障害者の地域生活と就労を進め、自立を支援する観点から、障害の種類(身体障害、知的障害、精神障害)にかかわらず、障害者の自立支援を目的とした共通のサービスを一元的に提供します。全国統一基準の認定調査と医師意見書からなるアセスメントから、市町村に設置される審査会において障害程度区分を審査判定します。

自立支援給付費支給状況、障害の状況、社会活動や介護者、居住との状況により、ご本人やご家族のサービス利用意向等を把握し、サービスの支給決定を行います。

平成26年度から共同生活介護(ケアホーム)、身体障害者グループホームは、共同生活援助(グループホーム)に一元化されました。

		24年度	25年度	26年度
介 護 給 付	居宅介護	446	675	445
	重度訪問介護	2	3	4
	行動援護	6	4	13
	療養介護	1	3	18
	生活介護	205	203	325
	児童デイサービス	73	—	—
	短期入所	192	229	252
	共同生活介護（ケアホーム）	97	119	—
	施設入所支援	51	37	91
	同行援護	4	46	53
訓 練 等 給 付	共同生活援助（グループホーム）	7	1	227
	自立訓練（機能訓練）	9	1	2
	自立訓練（生活訓練）	10	1	28
	就労訓練（就労移行）	61	33	46
	就労訓練（就労継続A）	16	8	56
	就労訓練（就労継続B）	132	142	201
地 域 支 援 生 活	移動支援	457	497	515
	地域活動支援センター（デイ型）	32	33	21
	入浴サービス（訪問・施設）	21	14	22
	身体障害者グループホーム	1	5	—
	日中一時支援	155	116	181
支 給 相 計 画	計画相談	—	38	115
旧 法 支 援 施 設	(旧法) 身障施設入所	1	—	—
	(旧法) 身障施設通所	0	—	—
	(旧法) 知障施設入所	11	—	—
	(旧法) 知障施設通所	4	—	—
	(旧法) 通勤寮	1	—	—

単位：人

## 身体障害者福祉

### ・身体障害者（児）福祉サービス利用状況

#### ・補装具の交付と修理

身体障害者の日常生活を円滑にするため、また残存機能の活用と補強を図るため、必要な補装具を給付及び修理します。[原則1割負担]

#### ・日常生活の給付・貸与

重度の障害者の日常生活をより円滑に、かつ便利にするための用具を給付します。[原則1割負担]

事業名	24年度	25年度	26年度			
A 補装具	286	483	564			
眼鏡、義眼、盲人安全杖、補聴器、義肢、装具、 車いす、歩行補助杖 等						
B 日常生活用具	717	847	1,097			
入浴補助用具、便器、特殊寝台、電磁調理器、 呼吸器、視覚障害者用ポータブルレコーダー・時計、 点字図書聴覚障害者用屋内信号装置、通信装置、 ネブライザー、パルスオキシメーター、 ストーマ用装具 等						
C 住環境整備				4	8	5

単位：件

### ・身体障害者手帳等級別交付者数

障害の程度と内容に一定の基準が定められており、対象は視覚障害、聴覚・平衡機能障害、音声言語機能又はそしゃく機能障害、肢体不自由、呼吸器機能障害、心臓機能障害、じん臓機能障害、ぼうこう又は直腸の機能障害、小腸機能障害、免疫機能障害、肝臓機能障害です。障害の程度により1級から6級までの認定をし、手帳を交付します。

平成27年3月31日現在

( ) は65歳以上の数

	1級	2級	3級	4級	5級	6級	合計
視覚障害	169 (106)	120 (87)	40 (27)	37 (29)	61 (38)	25 (20)	452 (307)
聴覚・平衡機能障害	11 (8)	124 (69)	71 (53)	117 (98)	1 (1)	210 (175)	534 (404)
音声言語機能障害	0	8 (5)	26 (18)	21 (16)	0	0	55 (39)
肢体不自由	575 (338)	776 (502)	705 (495)	916 (675)	200 (115)	125 (66)	3,297 (2,191)
内部障害（心臓）	815 (681)	5 (4)	52 (31)	34 (18)	0	0	906 (734)
内部障害（じん臓）	553 (342)	0	3 (1)	1 (1)	0	0	557 (344)
内部障害（呼吸器）	35 (30)	5 (4)	53 (44)	31 (26)	0	0	124 (104)
内部障害 （ぼうこう・直腸）	1 (0)	0	20 (16)	307 (247)	0	0	328 (263)
内部障害（小腸）	2 (1)	1 (0)	1 (1)	5 (1)	0	0	9 (3)
内部障害（免疫障害）	10 0	35 (1)	16 (0)	5 (0)	0	0	66 (1)
内部障害（肝機能）	7 (1)	0	1 (0)	0	0	0	8 (1)
計	2,178 (1,507)	1,074 (672)	988 (686)	1,474 (1,111)	262 (154)	360 (261)	6,336 (4,391)

単位：人

## 知的障害者福祉

### ・愛の手帳（療育手帳）等級別交付者数

知的障害児（者）に対して、一貫した指導相談を行うとともに、各種の援護制度を利用しやすくするために申請を受けて交付します。（各年3月31日現在）（ ）内は18歳未満の数

	A1(最重度)	A2(重度)	B1(中度)	B2(軽度)	計
24年度	235(70)	255(75)	333(79)	467(222)	1,290(446)
25年度	242(69)	259(71)	345(76)	515(251)	1,361(467)
26年度	250(66)	270(70)	340(60)	564(274)	1,424(470)

単位：人

### ・障害者健康講座（南区個性あるくづくり推進費・障害者サポート事業）

平成13年度から、南区内の身体・知的障害者地域作業所を利用している障害者及び家族等を対象に、メタボリックシンドロームに視点をあてた健康管理に関する講座を実施しています。

内 容	講 師	実施日及び参加者数
からだを動かそう ～運動編～	NPO法人 スマイルクラブ  神奈川県エアロビック連盟	平成26年 4月10日 17人
		5月 8日 89人
		6月12日 79人
		7月10日 54人
		8月 7日 26人
		9月11日 72人
		10月 9日 69人
		11月13日 101人
		12月11日 95人
		平成27年 1月 8日 73人
2月12日 93人		
3月12日 71人		
生活習慣病予防のための食生活 ～講義編～	地域の栄養士グループ りぼんの会 管理栄養士	平成26年 11月11日 52人
お口の中はきれいな歯磨き指導 ～講義編～	ナカダ歯科医院 吉田 直人 先生	平成26年 11月5日 13人

## 精神障害者福祉

### ・精神保健指導基礎把握数

自立支援医療や障害者手帳などを利用している方や法律上の届出・手続きをされた方など、精神保健福祉制度に何らかの関わりがある方の数は次のとおりです。

年度	合計	統合失調症	躁鬱病	てんかん	中毒性精神障害			脳気質性精神障害	神経症	その他
					アルコール	覚醒剤	その他			
24年度	5,247	1,621	2,086	241	470			298	443	88
25年度	5,612	1,652	2,273	247	514			321	470	135
26年度	6,025	1,690	2,485	263	547			335	520	185

単位：人

### ・精神保健相談（専門医師による相談）

心の健康や精神疾患の治療などについて、専門医が相談に応じています。

年度	一般精神保健	
	実施回数(回)	相談者延べ数(人)
24年度	12	18
25年度	13	27
26年度	18	22

### ・精神保健福祉相談

精神疾患に伴う生活上の相談や福祉制度の利用に関する相談に応じています。

年度	精神保健福祉相談(件)		精神保健福祉訪問相談(件)	
	実件数	延べ件数	実件数	延べ件数
24年度	892	1,357	197	467
25年度	1,070	1,626	236	561
26年度	1,292	1,579	242	479

### ・精神障害者保健福祉手帳

精神障害のために長期にわたり日常生活または社会生活への制約がある方が対象となります。

手帳の所持者は、特別乗車券の交付等のサービスが受けられます。

(各年度末時点)

年度	等級別所持者数(人)			
	1級	2級	3級	合計
24年度	187	1,028	715	1,930
25年度	202	1,108	757	2,067
26年度	214	1,190	688	2,216

### ・自立支援医療（精神通院医療）

精神疾患の通院治療に要する費用の一部を公費で負担する制度です。

(各年度末時点)

年度	受給者数(人)
24年度	3,552
25年度	3,692
26年度	3,817



## ・ 集団援助活動（グループワーク）

主に在宅の障害者を対象に、レクリエーション活動、創作活動等を行い、地域での自立と社会参加促進のために、生活教室を実施しています。また、精神障害者、アルコール依存症者等の方の家族が病気の正しい知識や情報を持ち、相互に支えあうことができるよう、家族教室等を実施しています。

年度	生活教室（花の木会）		アルコール家族教室	
	実施回数（回）	参加人数（人）	実施回数（回）	参加人数（人）
24年度	46	830	50	230
25年度	46	920	51	178
26年度	47	721	50	180

## 難病対策

### ・ 指定難病医療費助成受給者数

南区 指定難病医療費助成受給者数：1,278人（平成27年3月31日現在）

### ・ 難病相談会

難病患者及びその家族を対象に、医療・福祉及び生活に関する相談の機会を設け、指導及び助言を行っています。それにより、適切な療養生活の確保と社会復帰の促進を図ります。

対象疾患	内容	講師	実施日 参加者数
全身性エリテマトーデスについて	最新の治療と日常生活のお話	岳野 光洋【医師】 （横浜市立大学付属病院）	平成26年11月16日 15人
もやもや病について	最新の治療と日常生活のお話	山田 勝【医師】 （大和市立病院）	平成26年12月18日 19人
パーキンソン病交流会	第1回 お薬の勉強会	山田 真幸【薬剤師】 （ミナミファーマシー）	平成26年7月1日 22人
	第2回 病気の理解と治療、 日常生活のすごし方	山田 人志【医師】 （横浜神経内科クリニック）	平成26年10月16日 59人
	第3回 グループでの交流会	区役所保健師	平成27年1月26日 17人

# こども・子育て

## 児童福祉

### ・保育所

保育所は保護者が就労や病気のため、児童の保育が困難な場合等に保護者に代わり保育する児童福祉施設です。

#### ・保育所数及び定員（平成27年4月1日）

	公 立		私 立		計	
	保育所数	定 員(人)	保育所数	定 員(人)	保育所数	定 員(人)
横浜市	86	8,083	711	47,939	797	56,022
南区	5	434	29	1,955	34	2,389

幼保連携型認定こども園、地域型保育(家庭的保育、小規模保育、事業所内保育)を含む。

#### ・入所児童数及び待機児童数(平成27年4月1日)

	入所児童数	待機児童数
横浜市	54,992	8
南区	2,404	0

単位:人

### ・児童扶養手当

対象:ひとり親家庭等で、18歳未満の児童を監護している父若しくは母又は父母に代わって児童を養育している人  
[所得制限あり]

	受 給 金 額			件 数(件)				
				24年度	25年度	26年度		
児童扶養手当	児童1人の場合	全額受給	41,720円	1,680	1,669	1,646		
		一部受給	9,850円					
	児童2人の場合 5,000円増							
	児童3人以上1人増す毎に3,000円加算							

### ・特別児童扶養手当

対象:知的又は身体に重度、中度の障害のある児童を父、又は母もしくは父母に代わって養育している人  
[所得制限あり]

	受 給 金 額(月額)			件数(件)		
				24年度	25年度	26年度
特別児童扶養手当	児童1人の場合	1級	50,750円	279	295	294
		2級	33,800円			
	児童2人以上の場合:児童数を乗じる					

### ・児童手当

年度	24年度	25年度	26年度
受給者数	13,807	13,768	13,717

単位:人

## 子育て支援

### ・母子健康手帳交付及び妊産婦健康相談

母子健康手帳の交付、妊産婦健康相談を行っています。平成22年度より母子健康手帳交付時に全数面接を実施しています。

年度	母子健康手帳 交付数（冊）	妊産婦健康相談内訳（人）					
		妊 婦		産 婦		その他	
		実数	延べ数	実数	延べ数	実数	延べ数
24年度	1,669	1,598	1,614	39	39	16	16
25年度	1,725	1,621	1,638	33	33	14	54
26年度	1,703	1,547	1,551	97	99	67	70

### ・両親学級

健康な妊娠生活と安全な出産、豊かな子育てのために必要な知識や技術を両親で学びます。また、地域の中で楽しく育児ができるよう仲間づくりを支援します。平成21年度から赤ちゃんの沐浴実習講座を実施しています。対象者：妊婦とその家族

#### ・一般コース（平日 月4回開催）

年度	回数（回）	実人数（人）	延べ人数
24年度	48	299	922
25年度	46	302	812
26年度	48	477	797

#### ・赤ちゃんの沐浴実習講座

（年4回土曜日に開催 内容：沐浴実習、夫婦でハンドマッサージ等 定員：20組）

年度	回数（回）	夫（人）	妻（人）	その他（人）	合計（人）
24年度	8	146	155	4	305
25年度	4	69	70	0	139
26年度	4	71	72	1	144

### ・養育ネットワーク事業（赤ちゃん学級）

養育者の子育て不安を解消し、安心して楽しく子育てができるよう地域の11会場で開催しています。

内 容：育児相談・交流会・遊びの実践・講演会・学習会・友達づくり・グループ作り等

対象者：乳児とその養育者及び妊婦（第1子の親子、初妊婦）

年度	開催数(回)	実 数(人)				延べ数(人)			
		母	子	その他	合 計	母	子	その他	合 計
24年度	100	613	623	8	1,244	2,342	2,341	13	4,696
25年度	108	623	626	6	1,255	2,335	2,345	9	4,689
26年度	110	589	594	1	1,294	2,178	2,201	1	4,380

### ・乳幼児健康診査

4か月、1歳6か月、3歳という時期は、子どもの発育・発達の要であり、とても大切な時期です。

福祉保健センターではそれぞれの健康診査を月2回行っています。

4か月児健診では小児科の診察を、1歳6か月、3歳児健診では小児科・歯科の診察を行います。

また保健師による問診や栄養士・歯科衛生士の話、お子さんの身体測定も実施しています。

平成26年度

	実施回数（回）	対象人員（人）	受診 実人員（人）	受診延（人）	受診率（％）
4か月児	24	1,333	1,281	1,281	96.1%
1歳6か月児	24	1,379	1,340	1,340	97.2%
3歳児	24	1,335	1,241	1,241	93.0%
合計	72	4,047	3,862	3,862	

## ・子ども・家庭支援相談

平成9年10月から、総合相談窓口を設置し、「子育て不安」「不登校」等の子どもや家庭に関する相談を保健師、学校カウンセラー、教育相談員、保育士が行っています。

対象：乳幼児～思春期の子どもと養育者

また、子育てや育児サークル等の情報提供及び情報交換の場として「情報コーナー」を設置。

### ・相談件数

年度	基本的な生活	育児・環境	発育・発達	性格・行動	知能・学習	医学的問題	情報提供	その他	合計
24年度	82	256	185	296	38	163	108	39	1,167
25年度	53	189	202	225	32	123	78	18	920
26年度	64	179	182	233	32	110	105	25	930

単位：件

## ・地域子育て支援拠点 はぐはぐの樹

親子で遊んでおしゃべりしたり、子育て情報を調べたり、相談したりできるスペース「はぐはぐの樹」は平成20年3月から事業を開始しています。子育て中の親子ばかりでなく、子育て支援にかかわる人たちの活動の場としても利用できます。

### ・利用実績人数

	24年度	25年度	26年度
保護者	11,703	12,145	12,845
子	12,499	12,808	14,042
合計	24,202	24,953	26,887

単位：人

## ・子育て支援事業

子どもと養育者にとって身近な場所（区内8か所）で、定期的な子育て支援者が子育てに関する相談を受けています。また地域で活動しているグループに対して活動が主体的に継続できるよう支援しています。

### ・子育て支援者による子育て相談件数

		24年度	25年度	26年度
大岡地区センター	相談者数（人）	172	161	27
	相談件数（件）	206	261	30
永田地区センター	相談者数（人）	165	145	244
	相談件数（件）	193	184	317
南地区センター	相談者数（人）	286	286	173
	相談件数（件）	339	337	286
睦地域ケアプラザ	相談者数（人）	117	213	169
	相談件数（件）	192	322	140
六ツ川地域ケアプラザ	相談者数（人）	140	205	223
	相談件数（件）	155	289	329
中村地区センター	相談者数（人）	158	155	133
	相談件数（件）	174	169	160
白朋苑（みどりの家）	相談者数（人）	333	393	177
	相談件数（件）	508	535	256
別所コミュニティハウス	相談者数（人）	401	189	204
	相談件数（件）	766	256	305

※六ツ川地域ケアプラザは平成16年10月から、中村地区センターは平成17年12月から、白朋苑・清水ヶ丘保育園は平成18年12月から相談開始。清水ヶ丘保育園は平成20年度で終了し平成21年度から三春台保育園の実施としました。平成23年度にて三春台保育園の相談を終了し、平成24年度より別所コミュニティハウスでの相談を開始しました。

### ・グループ活動支援件数

	24年度	25年度	26年度
グループ支援活動	13	16	14

単位：件

## ・市立保育所による子育て支援事業

南区内5か所の市立保育所は、育児相談、交流保育、育児講座、施設開放等の子育て支援を行っています。

### ・育児相談件数

年 度	相談手段	生活	発育・発達	医学的問題	育児環境	情報提供	その他	合計
24年度	電話	5	11	3	2	319	3	343
	来所	79	130	1	29	346	2	587
25年度	電話	15	22	0	11	443	8	499
	来所	84	157	0	25	365	4	635
26年度	電話	1	6	0	6	528	4	545
	来所	90	238	3	31	470	4	836

単位：件

### ・交流保育

年 度	実施回数（回）	内容（件）					参加者（人）	
		園行事	外遊び	園庭遊び	室内遊び	その他	保護者	子ども
24年度	91	24	4	7	20	41	263	331
25年度	126	20	19	5	24	57	656	830
26年度	149	22	18	18	26	71	742	847

### ・育児講座

年 度	実施回数（回）	内容（件）				参加者（人）	
		育児	遊び	健康・医療	その他	保護者	子ども
24年度	23	6	7	4	4	169	176
25年度	20	7	8	4	7	156	152
26年度	22	3	11	2	7	192	208

### ・施設開放（平成26年度）

園	園庭			施設(保育室等)		
	開催数 (回)	保護者 (人)	子ども (人)	開催数 (回)	保護者 (人)	子ども (人)
清水ヶ丘保育園	243	286	301	243	283	303
しろばら保育園	53	316	361	53	324	368
三春台保育園	90	297	358	24	60	85
永田保育園	111	81	97	21	48	55
井土ヶ谷保育園	296	517	576	69	276	313
合 計	793	1,497	1,693	410	991	1,124

## ・放課後児童育成施策

すべての子どもたちにとって安全で豊かな放課後等の居場所を確保するため、放課後キッズクラブ事業、はまっ子ふれあいスクール事業、放課後児童クラブ事業が実施されています。

### ・実施か所数（平成27年4月1日）

放課後キッズクラブ(※)	はまっ子ふれあいスクール(※)	放課後児童 クラブ
8	9	11

※市立小学校（南区17校）に設置。

## 国民年金・国民健康保険

### ・ 国民年金第1号被保険者数

年度	強制加入者(人)	任意加入者(人)	免除者			免除率(%)
			合計	法定免除者	申請免除者・学生納付特例	
24年度	30,536	653	8,010	2,532	5,478	26.2
25年度	30,171	569	8,659	2,595	6,064	28.7
26年度	29,185	509	8,898	2,615	6,283	30.5

### ・ 国民健康保険の加入状況 (各年度3月31日現在)

年度	人口(人)	被保険者数(人)	加入率(%)	世帯数	被保険者世帯数	加入率(%)
24年度	194,478	57,910	29.77	93,283	36,857	39.51
25年度	194,497	56,655	29.16	93,609	36,522	38.91
26年度	194,352	55,118	28.36	94,609	35,921	37.97
横浜市	3,712,170	860,303	23.18	1,638,946	540,152	32.96

### ・ 国民健康保険の給付件数

年度	高額療養費	出産育児一時金	葬祭費	療養費の支給
24年度	6,508	123	306	1,689
25年度	6,380	101	308	1,766
26年度	6,893	103	288	1,693

単位：件

### ・ 後期高齢者医療制度・各種医療援助の対象者数

	24年度	25年度	26年度
重度障害者医療費助成	2,957	3,018	3,091
ひとり親家庭等医療費助成	2,618	2,650	2,596
乳児医療費助成(0歳児)	1,373	1,305	1,337
小児医療費助成 ※	7,673	7,776	7,806
長寿(後期高齢者)医療制度被保険者	22,135	22,504	22,968

単位：人

※平成23年度までは1～5歳児 平成24年10月から、小学1年生まで対象拡大

## 生活保護

### ・ 生活保護率の推移 (各年4月末現在)

年	南区生活保護世帯数	南区生活保護率(%)	横浜市生活保護率(%)
22年	4,893	32.4	16.5
23年	5,299	35.7	17.8
24年	5,540	37.3	18.5
25年	5,785	38.9	18.9
26年	5,844	39.0	19.0
27年	5,826	38.8	19.1

生活保護率(%) = 人口千人当たりの被保護者数割合



## 南区のシンボルマーク

南区シンボルマークは、横浜市制100周年を記念して、昭和63年6月に制定されました。このシンボルマークは2,000点を超える応募作品の中から、南区民の方の作品を採用したものです。

南区の中心を流れる「大岡川」の流れを片仮名の「ミナミ」で表現したこのマークを通じて、地域の連帯を育み、南区への愛着を深めていただくため、広く活用してまいりますようお願いいたします。

## 南区のマスコット

南区マスコットキャラクター  
みなっち



南区制60周年を記念し、厳しい選考を経て誕生した南区のマスコットキャラクターみなっち。

62点のデザイン候補より選ばれ、名前の募集には市民より1000通を超える応募がありました。

「みなっち」は、区の花「さくら」の妖精で、手を広げると桜の花びらの形になります。性別はありません。名前の由来は「みなみ」「みんな」を親しみやすくしたというエピソードがあります。

## 南区のキャッチフレーズ



南区キャッチフレーズ「南の風はあったかい」は、区制50周年(平成5年)を記念して、区職員の中から募集し選定されたものです。その後、統一ロゴが制定され、広く用いられるようになりました。

「あったかい」街南区を子や孫の代まで引き継げるようにとの思いが込められています。未来の南区を、共につくっていきましょう。



## 南区役所周辺案内図

### ◆電車で◆

- ・市営地下鉄「阪東橋」駅  
徒歩約8分
- ・京浜急行「黄金町」駅  
徒歩約14分

### ◆バスで◆


- 「南区総合庁舎前」
- ・市営: 79系統、神奈中: 戸45系統
- 相鉄: 旭4系統
- ・市営: 158系統、京急: 110系統
- ・市営: 南区総合庁舎シャトルバス  
(1年間試験運行)

### 南区総合庁舎

- ・南区役所 (2/8~)
- ・南土木事務所 (2/15~)
- ・南消防署 (2/22~)
- ・南公会堂 (4/23~)

発行 平成28年2月  
 発行者 横浜市南区役所総務課  
 〒 232-0024  
 横浜市南区浦舟町2-33

南の風はあつたかい



横浜市南区役所