

## (5) 福祉保健相談

### ●福祉保健相談人数●

相談対象者	令和2年度	3年度	4年度
高齢者	4,546人	5,122人	5,174人
障害者・疾病関係	7,660人	9,814人	10,561人
その他	2,446人	2,086人	2,867人
合計	14,652人	17,022人	18,602人

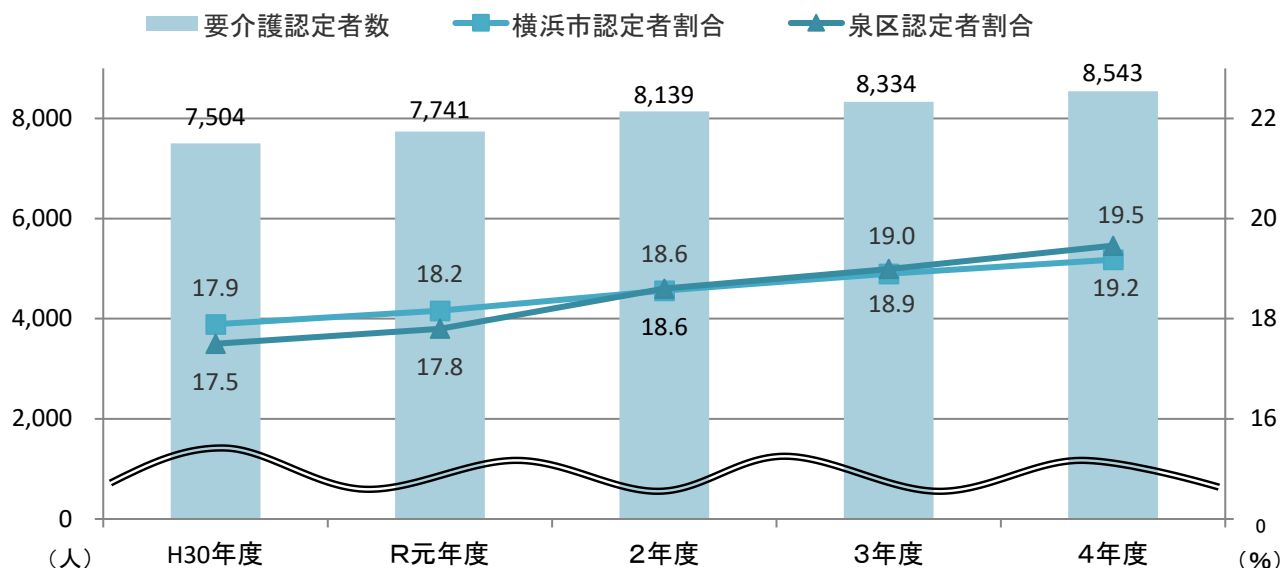


## (6) 高齢者支援

### ●介護保険 第1号被保険者数・認定者数の推移 ●

各年3月31日現在

区分		平成30年度	令和元年度	2年度	3年度	4年度	
被保険者		42,995人	43,465人	43,797人	43,878人	43,908人	
要介護認定	申請者数	新規	2,409人	2,286人	2,389人	2,536人	2,702人
		更新	4,387人	4,235人	2,255人	4,334人	4,661人
	認定者	7,504人	7,741人	8,139人	8,334人	8,543人	
	認定者割合	17.5%	17.8%	18.6%	19.0%	19.5%	



要介護認定者数は緩やかに増加し、平成30年度から7,500人を超えている状況です。



### ●シニアクラブ会員数の推移●

各年4月1日現在

	クラブ数	会員数 (人)		
		男	女	合計
令和元年	89	2,768	3,296	6,064
2年	88	2,697	3,196	5,893
3年	81	2,584	2,998	5,582
4年	81	2,456	2,872	5,328
5年	80	2,299	2,771	5,070

資料：高齢・障害支援課

●介護保険施設の状況●

各年3月31日現在

特別養護老人ホーム	泉 区			横 浜 市		
	令和2年度	3年度	4年度	令和2年度	3年度	4年度
施設数	15	15	15	161	164	169
入所定員	1,447	1,443	1,450	16,720	16,982	17,555

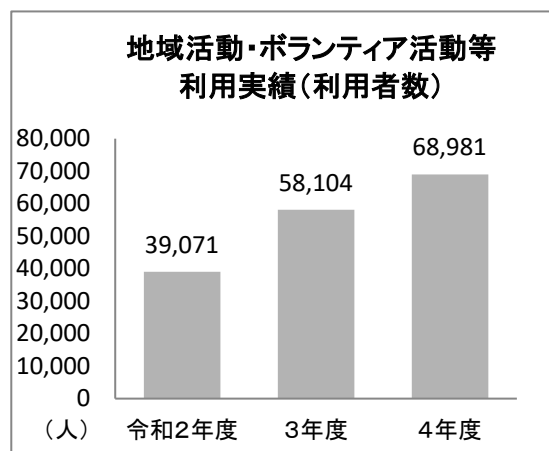
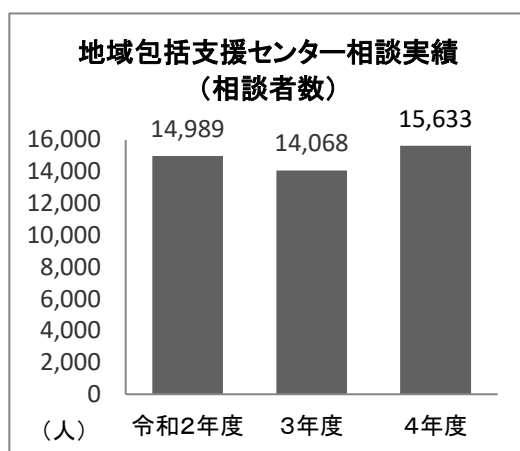
介護老人保健施設	泉 区			横 浜 市		
	令和2年度	3年度	4年度	令和2年度	3年度	4年度
施設数	6	6	6	87	87	87
入所定員	652	652	652	9,571	9,571	9,571

介護老人療養医療施設	泉 区			横 浜 市		
	令和2年度	3年度	4年度	令和2年度	3年度	4年度
施設数	0	0	0	6	6	6
入所定員	0	0	0	272	272	272

認知症高齢者グループホーム	泉 区			横 浜 市		
	令和2年度	3年度	4年度	令和2年度	3年度	4年度
施設数	33	33	33	334	339	343
入所定員	600	600	600	5,886	6,011	6,122

資料：高齢・障害支援課

●地域ケアプラザ（区内7施設）の利用者数の推移●



地域活動・ボランティア活動等利用者数は、新型コロナウイルス感染症の流行等により令和2年度に大きく減少しましたが、令和3年度以降利用者が戻りつつあります。



資料：福祉保健課