


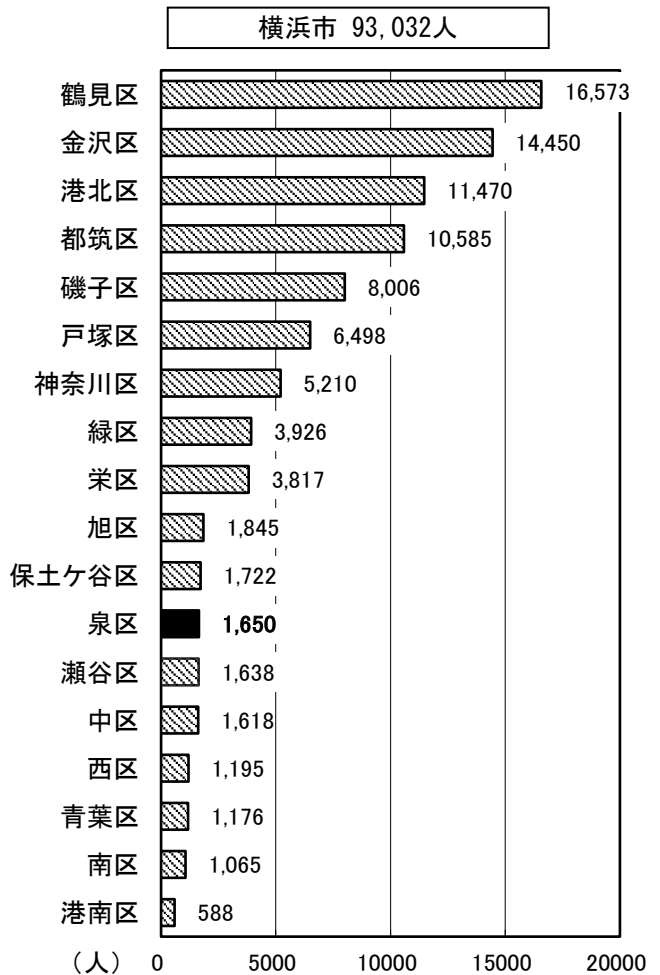
(2) 製造業

令和4年6月1日現在

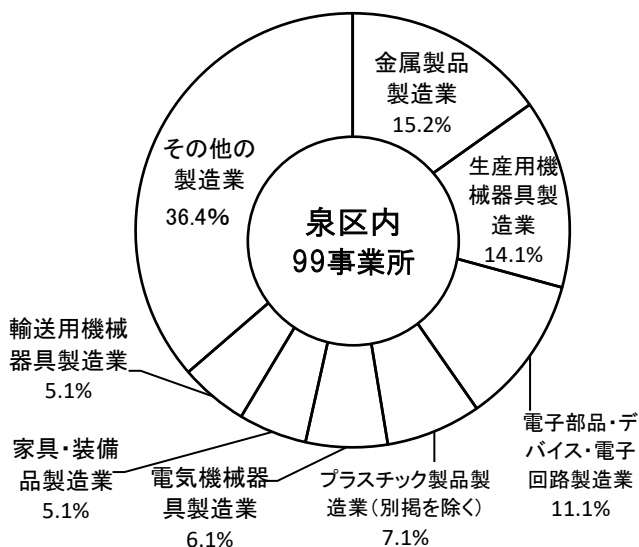
● 区別製造業事業所数 ●



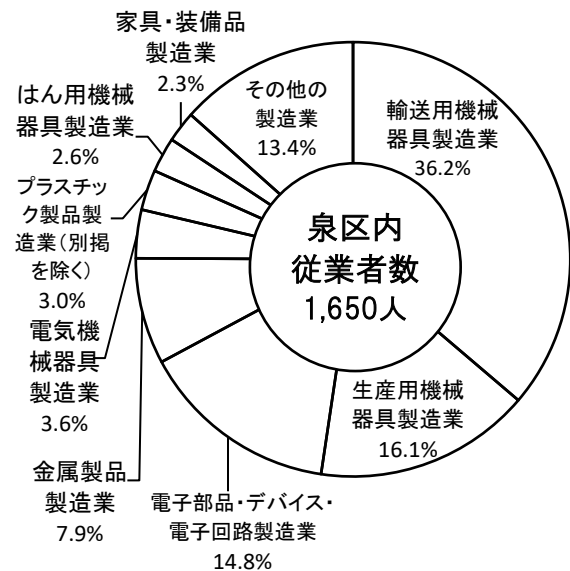
● 区別従業者数 ●



● 泉区 産業中分類別事業所数 ●



● 泉区 産業中分類別従業者数の割合 ●



泉区における製造業の事業所数、従業者数ともに18区中12位です。
 泉区内の製造業事業所数の産業中分類別の割合では、金属製品製造業が15.2%で1位。次いで生産用機械器具製造業が14.1%で2位です。従業者数は、輸送用機械器具製造業が36.2%で1位。2位は生産用機械器具製造業で16.1%です。
 表示単位未満を四捨五入しているため、割合の合計が100%とならない場合があります。
 ※中分類「プラスチック製品製造業(別掲を除く)」の「別掲」とは、プラスチック製家具等、経済構造実態調査製造業事業所調査が指定するプラスチック製品です。



資料：2022年経済構造実態調査製造業事業所調査