

施設の構造及び設備の概要 【飲食店営業】


該当に○印を、()は具体的に記入 二重下線のある項目は簡易な飲食店として基準の緩和あり

営業施設基準 施設基準に適合していることを自ら確認しました

施設名 【 _____ 】

【店舗の概要】	店 舗	<input type="checkbox"/> 鉄骨(筋)コンクリート <input type="checkbox"/> 木造 <input type="checkbox"/> 他(_____)		階建て	階
	従事者数、提供数量等	従事者: _____ 人	客席数: _____ 席	1日最大提供数量:	食 _____
① 施 設	屋外(外部)との区画	<input type="checkbox"/> 壁 <input type="checkbox"/> ガラス戸 <input type="checkbox"/> 他(_____)			
② 区 画	他業種との施設共用	<input type="checkbox"/> 有 <input type="checkbox"/> 無	共用する業種 _____ 業	区分 _____	
	食品を取り扱わない場所(客席等)との区画	<input type="checkbox"/> カウンター等 <input type="checkbox"/> 隙間の無い壁や扉 <input type="checkbox"/> 他(_____)			
③ 天 井 内 床 壁 面	天井・内壁の構造	<input type="checkbox"/> 清掃等を容易に行うことができる構造 (<input type="checkbox"/> ダクト等が天井裏に内蔵、隙間無い構造)			
	天井の材料	<input type="checkbox"/> コンクリート <input type="checkbox"/> モルタル <input type="checkbox"/> 金属 <input type="checkbox"/> ボード <input type="checkbox"/> 他(_____)			
	内壁・腰張の材料	<input type="checkbox"/> コンクリート <input type="checkbox"/> モルタル <input type="checkbox"/> 金属 <input type="checkbox"/> ボード <input type="checkbox"/> 他(_____)			
	床の材料	<input type="checkbox"/> コンクリート <input type="checkbox"/> モルタル <input type="checkbox"/> 金属 <input type="checkbox"/> クッションフロア <input type="checkbox"/> 他(_____)			
④ 換 気	換気設備(結露防止等)	<input type="checkbox"/> 自然 <input type="checkbox"/> 換気扇 <input type="checkbox"/> 機械式給排気設備 <input type="checkbox"/> 他(_____)			
⑤ 洗 浄 設 備		1槽 (_____ 個)	2槽 (_____ 個)	熱湯・蒸気の供給	<input type="checkbox"/> 有 <input type="checkbox"/> 無
		3槽 (_____ 個)	洗浄機 (_____ 台)		
⑥ 従事者用手洗設備	洗浄消毒装置	受け器 (_____ 個) <input type="checkbox"/> 石けん <input type="checkbox"/> 消毒剤			
	水栓の構造(再汚染防止)	<input type="checkbox"/> 自動水栓 <input type="checkbox"/> レバー式 <input type="checkbox"/> プッシュ式 <input type="checkbox"/> 他(_____)			
⑦ 排 水 設 備		<input type="checkbox"/> 水で洗浄する区画 (<input type="checkbox"/> 床面の排水設備)			
⑧ 照 明 設 備		<input type="checkbox"/> 作業等に必要照明			
⑨ 機 械 器 具		<input type="checkbox"/> 製氷機 <input type="checkbox"/> ドリンクサーバー <input type="checkbox"/> 炊飯器 <input type="checkbox"/> 電子レンジ <input type="checkbox"/> 他(_____)			
⑩ 冷 蔵 冷 凍 設 備		<input type="checkbox"/> 冷蔵庫 <input type="checkbox"/> 冷凍庫 <input type="checkbox"/> 他(_____)	設置場所 _____	調理場外等に設置の場合	
⑪ 温 度 計 等		<input type="checkbox"/> 冷蔵庫 <input type="checkbox"/> 冷凍庫 <input type="checkbox"/> 加熱殺菌設備 <input type="checkbox"/> 他(_____)			
⑫ 保管設備	原材料	<input type="checkbox"/> 冷蔵庫 <input type="checkbox"/> 冷凍庫 <input type="checkbox"/> 倉庫 <input type="checkbox"/> 戸棚 <input type="checkbox"/> 他(_____)			
	添加物	<input type="checkbox"/> 専用の保管設備・場所 (<input type="checkbox"/> 倉庫 <input type="checkbox"/> 戸棚)	<input type="checkbox"/> 専用の計量器		
	洗浄剤・殺菌剤	<input type="checkbox"/> 食品等と区分された保管場所 (<input type="checkbox"/> 倉庫 <input type="checkbox"/> 戸棚 <input type="checkbox"/> 他(_____))			
⑬ 製 品 包 装 場 所		_____			
⑭ 給水設備	給水方式	<input type="checkbox"/> 水道水 <input type="checkbox"/> 専用水道 <input type="checkbox"/> 簡易専用水道 <input type="checkbox"/> 小規模受水槽水道			
		<input type="checkbox"/> 簡易給水水道 <input type="checkbox"/> その他の飲用に適する水 (_____)			
⑮ 防 虫 ぞ	窓	<input type="checkbox"/> 網戸 <input type="checkbox"/> 他(_____)			
	出入口	<input type="checkbox"/> 網戸 <input type="checkbox"/> 扉 <input type="checkbox"/> 他(_____)			
	排水口	<input type="checkbox"/> 金網 <input type="checkbox"/> ロストル <input type="checkbox"/> 目皿 <input type="checkbox"/> トラップ <input type="checkbox"/> 他(_____)			
⑯ 便 所	形 態	<input type="checkbox"/> 水洗式 <input type="checkbox"/> くみ取り式	<input type="checkbox"/> 専用 <input type="checkbox"/> 共同	<input type="checkbox"/> 従事者専用 <input type="checkbox"/> 共用	
	手洗設備	受け器 (_____ 個) <input type="checkbox"/> 石けん <input type="checkbox"/> 消毒剤			
⑰ 廃棄物容器等		<input type="checkbox"/> 合成樹脂製 <input type="checkbox"/> 他(_____)	<input type="checkbox"/> 蓋	容量 _____ L	
⑱ 更 衣 場 所		<input type="checkbox"/> 調理場外 (<input type="checkbox"/> 更衣室 <input type="checkbox"/> 更衣箱 <input type="checkbox"/> 更衣ロッカー <input type="checkbox"/> 客席)			
⑲ 清 掃 用 具		<input type="checkbox"/> ロッカー <input type="checkbox"/> 倉庫 <input type="checkbox"/> 他(_____)	<input type="checkbox"/> 清掃作業内容の掲示設備		
⑳ 運 搬		<input type="checkbox"/> 食品又は添加物の運搬 (<input type="checkbox"/> 汚染を防止できる専用の容器)			
自動車の給水タンク容量		<input type="checkbox"/> 40L以上～80L未満 <input type="checkbox"/> 80L以上～200L未満 <input type="checkbox"/> 200L以上			
ふぐ処理施設		<input type="checkbox"/> 施設可能な有毒部位保管容器	<input type="checkbox"/> 専用器具	<input type="checkbox"/> 凍結する場合は急速冷凍設備	

平面图



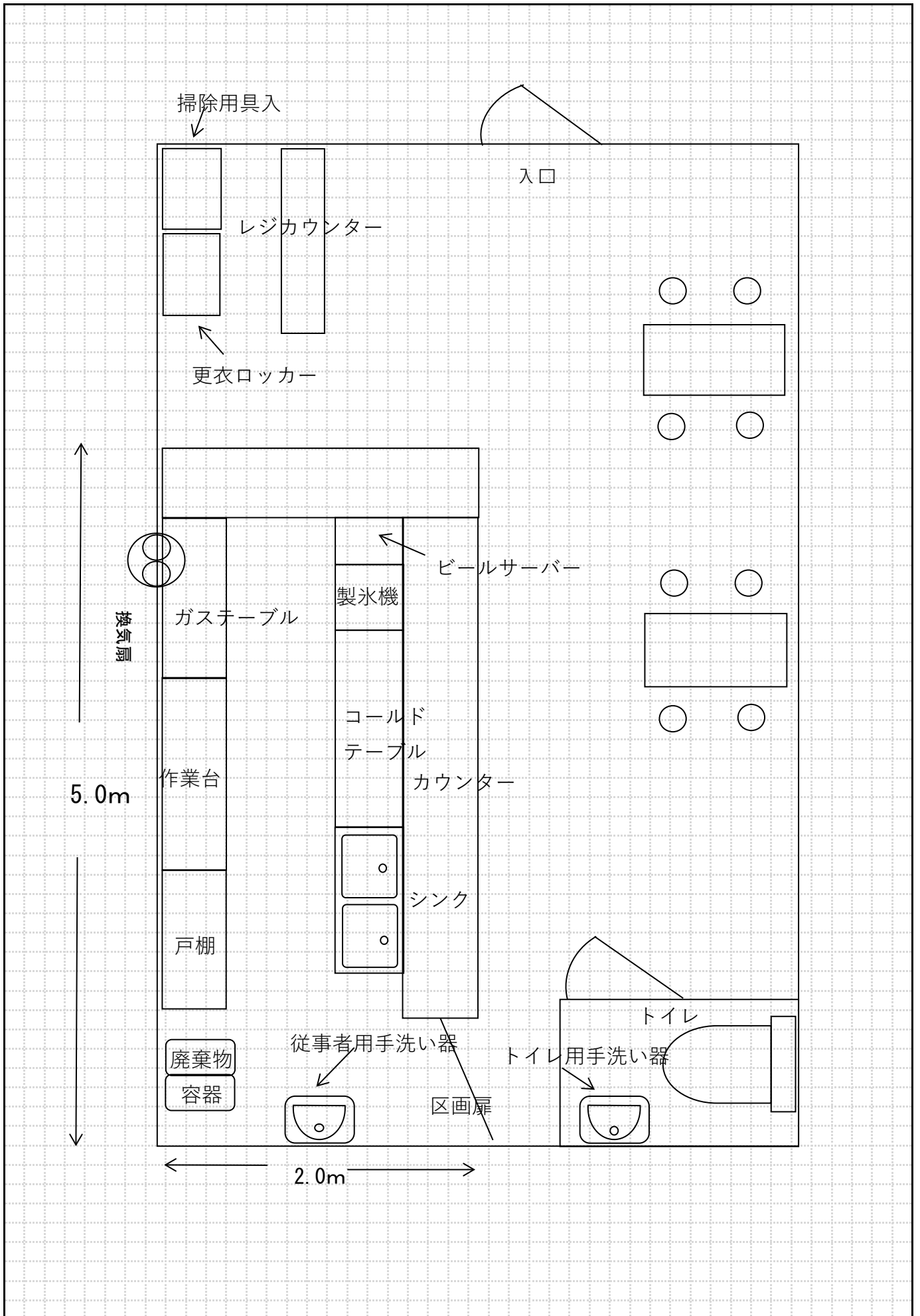
施設の構造及び設備の概要【飲食店営業】

該当に○印を、()は具体的に記入 <u>二重下線のある項目は簡易な飲食店と</u>		営業施設基準 <input checked="" type="checkbox"/> 施設基準に適合していることを自ら確認し		図面だけでは施設基準に適合しているか判断できないこともあるため、自身でよく確認してください。
施設名 【 はま茶や 横浜店 】				
【店舗の概要】	店 舗	<input checked="" type="checkbox"/> 鉄骨(筋)コンクリート <input type="checkbox"/> 木造 <input type="checkbox"/> 他()		5 階建て 1 階
	従事者数、提供数量等	従事者: 5 人 客席数: 20 席 1日最大提供数量: 60 食		
① 施 設	屋外(外部)との区画	<input checked="" type="checkbox"/> 壁 <input checked="" type="checkbox"/> ガラス戸 <input type="checkbox"/> 他()		
② 区 画	他業種との施設共用	<input checked="" type="checkbox"/> 有 <input type="checkbox"/> 無	共用する業種 そうざい製造業	区分 時間
	食品を取り扱わない場所(客席等)との区画	<input checked="" type="checkbox"/> カウンター等 <input type="checkbox"/> 隙間の無い壁や扉 <input type="checkbox"/> 他()		
③ 天 井 内 壁 床 面	天井・内壁の構造	<input checked="" type="checkbox"/> 清掃等を容易に行うことができる構造 (<input checked="" type="checkbox"/> ダクト等)		
	天井の材料	<input type="checkbox"/> コンクリート <input type="checkbox"/> モルタル <input type="checkbox"/> 金属 <input checked="" type="checkbox"/> ボード <input type="checkbox"/> 他()		
	内壁・腰張りの材料	<input type="checkbox"/> コンクリート <input type="checkbox"/> モルタル <input checked="" type="checkbox"/> 金属 <input checked="" type="checkbox"/> ボード <input type="checkbox"/> 他()		
	床の材料	<input checked="" type="checkbox"/> コンクリート <input type="checkbox"/> モルタル <input type="checkbox"/> 金属 <input type="checkbox"/> クッションフロア <input type="checkbox"/> 他()		
④ 換 気	換気設備(結露防止等)	<input type="checkbox"/> 自然 <input type="checkbox"/> 換気扇 <input type="checkbox"/> 機械式給排気設備 <input type="checkbox"/> 他()		
⑤ 洗 浄 設 備		1槽 (1 個) 2槽 (1 個) 3槽 (個) 洗浄機 (1 台)	熱湯・蒸気の供給	<input checked="" type="checkbox"/> 有 <input type="checkbox"/> 無
⑥ 従事者用 手洗設備	洗浄消毒装置	受け器 (1 個) <input checked="" type="checkbox"/> 石けん <input checked="" type="checkbox"/> 消毒剤		
	水栓の構造(再汚染防止)	<input type="checkbox"/> 自動水栓 <input checked="" type="checkbox"/> レバー式 <input type="checkbox"/> プッシュ式 <input type="checkbox"/> 他()		
⑦ 排 水 設 備		<input checked="" type="checkbox"/> 水で洗浄する区画 (<input checked="" type="checkbox"/> 床面の排水設備)		
⑧ 照 明 設 備		<input checked="" type="checkbox"/> 作業等に必要の照明		
⑨ 機 械 器 具		<input checked="" type="checkbox"/> 製氷機 <input checked="" type="checkbox"/> ドリンクサーバー <input checked="" type="checkbox"/> 炊飯器 <input checked="" type="checkbox"/> 電子レンジ <input type="checkbox"/> 他()		
⑩ 冷 蔵 冷 凍 設 備		<input checked="" type="checkbox"/> 冷蔵庫 <input checked="" type="checkbox"/> 冷凍庫 <input type="checkbox"/> 他()	設置場所	調理場外等に設置の場合 客席、倉庫
⑪ 温 度 計 等		<input checked="" type="checkbox"/> 冷蔵庫 <input checked="" type="checkbox"/> 冷凍庫 <input type="checkbox"/> 加熱殺菌設備 <input type="checkbox"/> 他()		
⑫ 保 管 設 備	原材料	<input checked="" type="checkbox"/> 冷蔵庫 <input checked="" type="checkbox"/> 冷凍庫 <input checked="" type="checkbox"/> 倉庫 <input checked="" type="checkbox"/> 戸棚 <input type="checkbox"/> 他()		
	添加物	<input type="checkbox"/> 専用の保管設備・場所 (<input type="checkbox"/> 倉庫 <input type="checkbox"/> 戸棚) <input type="checkbox"/> 専用の計量器		
	洗浄剤・殺菌剤	<input checked="" type="checkbox"/> 食品等と区分された保管場所 (<input type="checkbox"/> 倉庫 <input checked="" type="checkbox"/> 戸棚 <input type="checkbox"/> 他())		
⑬ 製 品 包 装 場 所				
⑭ 給 水 設 備	給水方式	<input checked="" type="checkbox"/> 水道水 <input type="checkbox"/> 専用水道 <input type="checkbox"/> 簡易専用水道 <input type="checkbox"/> 小規模受水槽水道 <input type="checkbox"/> 簡易給水水道 <input type="checkbox"/> その他		
⑮ 防 虫 ぞ	窓	<input checked="" type="checkbox"/> 網戸 <input type="checkbox"/> 他()		
	出入り口	<input type="checkbox"/> 網戸 <input checked="" type="checkbox"/> 扉 <input type="checkbox"/> 他()		
	排水口	<input type="checkbox"/> 金網 <input checked="" type="checkbox"/> ロストル <input type="checkbox"/> 目皿 <input type="checkbox"/> トラップ <input type="checkbox"/> 他()		
⑯ 便 所	形 態	<input checked="" type="checkbox"/> 水洗式 <input type="checkbox"/> くみ取り式	<input checked="" type="checkbox"/> 専用 <input type="checkbox"/> 共同	<input type="checkbox"/> 従事者専用 <input checked="" type="checkbox"/> 共用
	手洗設備	受け器 (1 個) <input checked="" type="checkbox"/> 石けん <input checked="" type="checkbox"/> 消毒剤		
⑰ 廃 棄 物 容 器 等		<input checked="" type="checkbox"/> 合成樹脂製 <input type="checkbox"/> 他()	<input checked="" type="checkbox"/> 蓋	容量 90 L
⑱ 更 衣 場 所		<input checked="" type="checkbox"/> 調理場外 (<input checked="" type="checkbox"/> 更衣室 <input type="checkbox"/> 更衣箱 <input type="checkbox"/> 更衣ロッカー <input type="checkbox"/> 客席)		
⑲ 清 掃 用 具		<input checked="" type="checkbox"/> ロッカー <input type="checkbox"/> 倉庫 <input type="checkbox"/> 他()	<input checked="" type="checkbox"/> 清掃作業内容の 掲示設備	
⑳ 運 搬		<input checked="" type="checkbox"/> 食品又は添加物の運搬 (<input checked="" type="checkbox"/> 汚染を防止できる専用の容器)		
自動車の給水タンク容量		<input type="checkbox"/> 40L以上～80L未満 <input type="checkbox"/> 80L以上～200L未満 <input type="checkbox"/> 200L以上		
心ぐ処理施設		<input type="checkbox"/> 施錠可能な有毒部位保管容器 <input type="checkbox"/> 専用器具 <input type="checkbox"/> 凍結する場合は急速冷凍設備		

共用時の作業区分
時間、場所による区画

簡易専用水道 : 10tを超える受水槽
 小規模受水槽水道 : 10t以下の受水槽
 簡易給水水道 : 地下水を水源とする水道

平面図



施設の構造及び設備の概要【菓子製造業】


該当に○印を、()は具体的に記入

営業施設基準 施設基準に適合していることを自ら確認しました

施設名 【 】

【店舗の概要】	店 舗	<input type="checkbox"/> 鉄骨(筋)コンクリート <input type="checkbox"/> 木造 <input type="checkbox"/> 他()		階建て	階
	従事者数、提供数量等	従事者:	人	1日最大製造数量:	
① 施 設	屋外(外部)との区画	<input type="checkbox"/> 壁 <input type="checkbox"/> ガラス戸 <input type="checkbox"/> 他()			
② 区 画	他業種との施設共用	<input type="checkbox"/> 有 <input type="checkbox"/> 無	共用する業種	業	区分
	食品を取り扱わない場所(客席等)との区画	<input type="checkbox"/> カウンター等 <input type="checkbox"/> 隙間の無い壁や扉 <input type="checkbox"/> 他()			
③ 天 井 内 床 壁 面	天井・内壁の構造	<input type="checkbox"/> 清掃等を容易に行うことができる構造 (<input type="checkbox"/> ダクト等が天井裏に内蔵、隙間無い構造)			
	天井の材質	<input type="checkbox"/> コンクリート <input type="checkbox"/> モルタル <input type="checkbox"/> 金属 <input type="checkbox"/> ボード <input type="checkbox"/> 他()			
	内壁・腰張の材質	<input type="checkbox"/> コンクリート <input type="checkbox"/> モルタル <input type="checkbox"/> 金属 <input type="checkbox"/> ボード <input type="checkbox"/> 他()			
	床の材質	<input type="checkbox"/> コンクリート <input type="checkbox"/> モルタル <input type="checkbox"/> 金属 <input type="checkbox"/> クッションフロア <input type="checkbox"/> 他()			
④ 換 気	換気設備(結露防止等)	<input type="checkbox"/> 自然 <input type="checkbox"/> 換気扇 <input type="checkbox"/> 機械式給排気設備 <input type="checkbox"/> 他()			
⑤ 洗 浄 設 備		1槽 (個)	2槽 (個)	熱湯・蒸気の供給	<input type="checkbox"/> 有 <input type="checkbox"/> 無
		3槽 (個)	洗浄機 (台)		
⑥ 従事者用 手洗設備	洗浄消毒装置	受け器 (個) <input type="checkbox"/> 石けん <input type="checkbox"/> 消毒剤			
	水栓の構造(再汚染防止)	<input type="checkbox"/> 自動水栓 <input type="checkbox"/> レバー式 <input type="checkbox"/> プッシュ式 <input type="checkbox"/> 他()			
⑦ 排 水 設 備		<input type="checkbox"/> 水で洗浄する区画 (<input type="checkbox"/> 床面の排水設備)			
⑧ 照 明 設 備		<input type="checkbox"/> 作業等に必要照明			
⑨ 機 械 器 具		<input type="checkbox"/> ホイロ <input type="checkbox"/> オープンレンジ <input type="checkbox"/> ミキサー <input type="checkbox"/> 他()			
⑩ 冷 蔵 冷 凍 設 備		<input type="checkbox"/> 冷蔵庫 <input type="checkbox"/> 冷凍庫 <input type="checkbox"/> 他()	設置場所	製造室外等に設置の場合	
⑪ 温 度 計 等		<input type="checkbox"/> 冷蔵庫 <input type="checkbox"/> 冷凍庫 <input type="checkbox"/> 加熱殺菌設備 <input type="checkbox"/> 他()			
⑫ 保 管 設 備	原材料・製品	<input type="checkbox"/> 冷蔵庫 <input type="checkbox"/> 冷凍庫 <input type="checkbox"/> 倉庫 <input type="checkbox"/> 戸棚 <input type="checkbox"/> 他()			
	添加物	<input type="checkbox"/> 専用の保管設備・場所 (<input type="checkbox"/> 倉庫 <input type="checkbox"/> 戸棚)		<input type="checkbox"/> 専用の計量器	
	洗浄剤・殺菌剤	<input type="checkbox"/> 食品等と区分された保管場所 (<input type="checkbox"/> 倉庫 <input type="checkbox"/> 戸棚 <input type="checkbox"/> 他())			
⑬ 製 品 包 装 場 所		<input type="checkbox"/> 製品を衛生的に容器包装に入れることができる場所			
⑭ 給 水 設 備	給水方式	<input type="checkbox"/> 水道水 <input type="checkbox"/> 専用水道 <input type="checkbox"/> 簡易専用水道 <input type="checkbox"/> 小規模受水槽水道			
		<input type="checkbox"/> 簡易給水水道 <input type="checkbox"/> その他の飲用に適する水 ()			
⑮ 防 虫 防 そ	窓	<input type="checkbox"/> 網戸 <input type="checkbox"/> 他()			
	出入り口	<input type="checkbox"/> 網戸 <input type="checkbox"/> 扉 <input type="checkbox"/> 他()			
	排水口	<input type="checkbox"/> 金網 <input type="checkbox"/> ロストル <input type="checkbox"/> 目皿 <input type="checkbox"/> トラップ <input type="checkbox"/> 他()			
⑯ 便 所	形 態	<input type="checkbox"/> 水洗式 <input type="checkbox"/> くみ取り式	<input type="checkbox"/> 専用 <input type="checkbox"/> 共同	<input type="checkbox"/> 従事者専用 <input type="checkbox"/> 共用	
	手洗設備	受け器 (個) <input type="checkbox"/> 石けん <input type="checkbox"/> 消毒剤			
⑰ 廃 棄 物 容 器 等		<input type="checkbox"/> 合成樹脂製 <input type="checkbox"/> 他()	<input type="checkbox"/> 蓋	容量	L
⑱ 更 衣 場 所		<input type="checkbox"/> 製造場外 (<input type="checkbox"/> 更衣室 <input type="checkbox"/> 更衣箱 <input type="checkbox"/> 更衣ロッカー <input type="checkbox"/> 客席)			
⑲ 清 掃 用 具		<input type="checkbox"/> ロッカー <input type="checkbox"/> 倉庫 <input type="checkbox"/> 他()		<input type="checkbox"/> 清掃作業内容の 掲示設備	
⑳ 運 搬		<input type="checkbox"/> 食品又は添加物の運搬 (<input type="checkbox"/> 汚染を防止できる専用の容器)			
上乗せ基準に係る品目の製造		<input type="checkbox"/> 密封包装食品 (<input type="checkbox"/> 冷凍・冷蔵設備)		<input type="checkbox"/> 冷凍食品 (<input type="checkbox"/> 冷凍室・保管室)	
個別基準		<input type="checkbox"/> シアン豆を使用した生あん製造 (設備		<input type="checkbox"/> 浸漬 <input type="checkbox"/> 蒸煮 <input type="checkbox"/> 製あん <input type="checkbox"/> 水さらし)	
自動車の給水タンク容量		<input type="checkbox"/> 40L以上~80L未満 <input type="checkbox"/> 80L以上~200L未満 <input type="checkbox"/> 200L以上			

平面图



施設の構造及び設備の概要 【その他製造業用（ ）業】


該当に○印を、()は具体的に記入

営業施設基準 施設基準に適合していることを自ら確認しました

施設名 【 】

【店舗の概要】	店 舗	<input type="checkbox"/> 鉄骨(筋)コンクリート <input type="checkbox"/> 木造 <input type="checkbox"/> 他()		階建て	階
	従事者数、提供数量等	従事者: 人		1日最大製造数量:	
① 施 設	屋外(外部)との区画	<input type="checkbox"/> 壁 <input type="checkbox"/> ガラス戸 <input type="checkbox"/> 他()			
② 区 画	他業種との施設共用	<input type="checkbox"/> 有 <input type="checkbox"/> 無	共用する業種	業	区分
	食品を取り扱わない場所(客席等)との区画	<input type="checkbox"/> カウンター等 <input type="checkbox"/> 隙間の無い壁や扉 <input type="checkbox"/> 他()			
③ 天 井 内 床 壁 面	天井・内壁の構造	<input type="checkbox"/> 清掃等を容易に行うことができる構造 (<input type="checkbox"/> ダクト等が天井裏に内蔵、隙間無い構造)			
	天井の材質	<input type="checkbox"/> コンクリート <input type="checkbox"/> モルタル <input type="checkbox"/> 金属 <input type="checkbox"/> ボード <input type="checkbox"/> 他()			
	内壁・腰張の材質	<input type="checkbox"/> コンクリート <input type="checkbox"/> モルタル <input type="checkbox"/> 金属 <input type="checkbox"/> ボード <input type="checkbox"/> 他()			
	床の材質	<input type="checkbox"/> コンクリート <input type="checkbox"/> モルタル <input type="checkbox"/> 金属 <input type="checkbox"/> クッションフロア <input type="checkbox"/> 他()			
④ 換 気	換気設備(結露防止等)	<input type="checkbox"/> 自然 <input type="checkbox"/> 換気扇 <input type="checkbox"/> 機械式給排気設備 <input type="checkbox"/> 他()			
⑤ 洗 浄 設 備		1槽 (個)	2槽 (個)	熱湯・蒸気の供給	<input type="checkbox"/> 有 <input type="checkbox"/> 無
		3槽 (個)	洗浄機 (台)		
⑥ 従事者用 手洗設備	洗浄消毒装置	受け器 (個) <input type="checkbox"/> 石けん <input type="checkbox"/> 消毒剤			
	水栓の構造(再汚染防止)	<input type="checkbox"/> 自動水栓 <input type="checkbox"/> レバー式 <input type="checkbox"/> プッシュ式 <input type="checkbox"/> 他()			
⑦ 排 水 設 備		<input type="checkbox"/> 水で洗浄する区画 (<input type="checkbox"/> 床面の排水設備)			
⑧ 照 明 設 備		<input type="checkbox"/> 作業等に必要照明			
⑨ 機 械 器 具		<input type="checkbox"/> オープン <input type="checkbox"/> コンベクション <input type="checkbox"/> 電子レンジ <input type="checkbox"/> 他()			
⑩ 冷 蔵 冷 凍 設 備		<input type="checkbox"/> 冷蔵庫 <input type="checkbox"/> 冷凍庫 <input type="checkbox"/> 他()	設置場所	製造室外等に設置の場合	
⑪ 温 度 計 等		<input type="checkbox"/> 冷蔵庫 <input type="checkbox"/> 冷凍庫 <input type="checkbox"/> 加熱殺菌設備 <input type="checkbox"/> 他()			
⑫ 保 管 設 備	原材料・製品	<input type="checkbox"/> 冷蔵庫 <input type="checkbox"/> 冷凍庫 <input type="checkbox"/> 倉庫 <input type="checkbox"/> 戸棚 <input type="checkbox"/> 他()			
	添加物	<input type="checkbox"/> 専用の保管設備・場所 (<input type="checkbox"/> 倉庫 <input type="checkbox"/> 戸棚)		<input type="checkbox"/> 専用の計量器	
	洗浄剤・殺菌剤	<input type="checkbox"/> 食品等と区分された保管場所 (<input type="checkbox"/> 倉庫 <input type="checkbox"/> 戸棚 <input type="checkbox"/> 他())			
⑬ 製 品 包 装 場 所		<input type="checkbox"/> 製品を衛生的に容器包装に入れることができる場所			
⑭ 給 水 設 備	給水方式	<input type="checkbox"/> 水道水 <input type="checkbox"/> 専用水道 <input type="checkbox"/> 簡易専用水道 <input type="checkbox"/> 小規模受水槽水道			
		<input type="checkbox"/> 簡易給水水道 <input type="checkbox"/> その他の飲用に適する水 ()			
⑮ 防 虫 ぞ	窓	<input type="checkbox"/> 網戸 <input type="checkbox"/> 他()			
	出入り口	<input type="checkbox"/> 網戸 <input type="checkbox"/> 扉 <input type="checkbox"/> 他()			
	排水口	<input type="checkbox"/> 金網 <input type="checkbox"/> ロストル <input type="checkbox"/> 目皿 <input type="checkbox"/> トラップ <input type="checkbox"/> 他()			
⑯ 便 所	形 態	<input type="checkbox"/> 水洗式 <input type="checkbox"/> くみ取り式	<input type="checkbox"/> 専用 <input type="checkbox"/> 共同	<input type="checkbox"/> 従事者専用 <input type="checkbox"/> 共用	
	手洗設備	受け器 (個) <input type="checkbox"/> 石けん <input type="checkbox"/> 消毒剤			
⑰ 廃 棄 物 容 器 等		<input type="checkbox"/> 合成樹脂製 <input type="checkbox"/> 他()	<input type="checkbox"/> 蓋	容量	L
⑱ 更 衣 場 所		<input type="checkbox"/> 製造場外 (<input type="checkbox"/> 更衣室 <input type="checkbox"/> 更衣箱 <input type="checkbox"/> 更衣ロッカー <input type="checkbox"/> 客席)			
⑲ 清 掃 用 具		<input type="checkbox"/> ロッカー <input type="checkbox"/> 倉庫 <input type="checkbox"/> 他()		<input type="checkbox"/> 清掃作業内容の 掲示設備	
⑳ 運 搬		<input type="checkbox"/> 食品又は添加物の運搬 (<input type="checkbox"/> 汚染を防止できる専用の容器)			
上乗せ基準に係る品目の製造		<input type="checkbox"/> 密封包装食品 (<input type="checkbox"/> 冷凍・冷蔵設備)		<input type="checkbox"/> 冷凍食品 (<input type="checkbox"/> 冷凍室・保管室)	
アイスクリーム類製造業		設備 <input type="checkbox"/> ろ過 <input type="checkbox"/> 殺菌 <input type="checkbox"/> 冷却 <input type="checkbox"/> 充填 <input type="checkbox"/> 包装 <input type="checkbox"/> 凍結			
水産製品 製造業	生食用鮮魚介類・魚肉練り製品	<input type="checkbox"/> 生食用鮮魚介類 (<input type="checkbox"/> 専用器具)		<input type="checkbox"/> 魚肉練り製品 (<input type="checkbox"/> 播漬・殺菌設備)	
	かき処理	<input type="checkbox"/> 浄化設備 <input type="checkbox"/> 殻付きかき洗浄設備 <input type="checkbox"/> むき身の処理、洗浄、包装設備			
	心ぐ処理	<input type="checkbox"/> 施錠可能な有毒部位保管容器 <input type="checkbox"/> 専用器具 <input type="checkbox"/> 凍結する場合は急速冷凍設備			

平面图



施設の構造及び設備の概要 【()】 販売業


該当に○印を、()は具体的に記入

営業施設基準 施設基準に適合していることを自ら確認しました

施設名 【 () 】

【店舗の概要】	店 舗	<input type="checkbox"/> 鉄骨(筋)コンクリート <input type="checkbox"/> 木造 <input type="checkbox"/> 他()	階建て 階
	従事者数、提供数量等	従事者: 人	1日最大販売数量:
① 施 設	屋外(外部)との区画	<input type="checkbox"/> 壁 <input type="checkbox"/> ガラス戸 <input type="checkbox"/> 他()	
② 区 画	他業種との施設共用	<input type="checkbox"/> 有 <input type="checkbox"/> 無 共用する業種	業 区分
	食品を取り扱わない場所(客席等)との区画	<input type="checkbox"/> カウンター等 <input type="checkbox"/> 隙間の無い壁や扉 <input type="checkbox"/> 他()	
③ 天 井 内 床 井 壁 面	天井・内壁の構造	<input type="checkbox"/> 清掃等を容易に行うことができる構造 (<input type="checkbox"/> ダクト等が天井裏に内蔵、隙間無い構造)	
	天井の材質	<input type="checkbox"/> コンクリート <input type="checkbox"/> モルタル <input type="checkbox"/> 金属 <input type="checkbox"/> ボード <input type="checkbox"/> 他()	
	内壁・腰張の材質	<input type="checkbox"/> コンクリート <input type="checkbox"/> モルタル <input type="checkbox"/> 金属 <input type="checkbox"/> ボード <input type="checkbox"/> 他()	
	床の材質	<input type="checkbox"/> コンクリート <input type="checkbox"/> モルタル <input type="checkbox"/> 金属 <input type="checkbox"/> クッションフロア <input type="checkbox"/> 他()	
④ 換 気	換気設備(結露防止等)	<input type="checkbox"/> 自然 <input type="checkbox"/> 換気扇 <input type="checkbox"/> 機械式給排気設備 <input type="checkbox"/> 他()	
⑤ 洗 浄 設 備		1槽 (個) 2槽 (個) 3槽 (個) 洗浄機 (台)	熱湯・蒸気の供給 <input type="checkbox"/> 有 <input type="checkbox"/> 無
⑥ 従事者用 手洗設備	洗浄消毒装置	受け器 (個) <input type="checkbox"/> 石けん <input type="checkbox"/> 消毒剤	
	水栓の構造(再汚染防止)	<input type="checkbox"/> 自動水栓 <input type="checkbox"/> レバー式 <input type="checkbox"/> プッシュ式 <input type="checkbox"/> 他()	
⑦ 排 水 設 備		<input type="checkbox"/> 水で洗浄する区画 (<input type="checkbox"/> 床面の排水設備)	
⑧ 照 明 設 備		<input type="checkbox"/> 作業等に必要な照明	
⑨ 機 械 器 具		<input type="checkbox"/> 製水機 <input type="checkbox"/> 包装機械 <input type="checkbox"/> 他()	
⑩ 冷 蔵 冷 凍 設 備		<input type="checkbox"/> 冷蔵庫 <input type="checkbox"/> 冷凍庫 <input type="checkbox"/> 他()	設置場所 加工場外等に設置の場合
⑪ 温 度 計 等		<input type="checkbox"/> 冷蔵庫 <input type="checkbox"/> 冷凍庫 <input type="checkbox"/> 加熱殺菌設備 <input type="checkbox"/> 他()	
⑫ 保管設備	原材料・製品	<input type="checkbox"/> 冷蔵庫 <input type="checkbox"/> 冷凍庫 <input type="checkbox"/> 倉庫 <input type="checkbox"/> 戸棚 <input type="checkbox"/> 他()	
	添加物	<input type="checkbox"/> 専用の保管設備・場所 (<input type="checkbox"/> 倉庫 <input type="checkbox"/> 戸棚)	<input type="checkbox"/> 専用の計量器
	洗浄剤・殺菌剤	<input type="checkbox"/> 食品等と区分された保管場所 (<input type="checkbox"/> 倉庫 <input type="checkbox"/> 戸棚 <input type="checkbox"/> 他())	
⑬ 製 品 包 装 場 所		<input type="checkbox"/> 製品を衛生的に容器包装に入れることができる場所	
⑭ 給水設備	給水方式	<input type="checkbox"/> 水道水 <input type="checkbox"/> 専用水道 <input type="checkbox"/> 簡易専用水道 <input type="checkbox"/> 小規模受水槽水道 <input type="checkbox"/> 簡易給水水道 <input type="checkbox"/> その他の飲用に適する水 ()	
⑮ 防 虫 防 そ	窓	<input type="checkbox"/> 網戸 <input type="checkbox"/> 他()	
	出入り口	<input type="checkbox"/> 網戸 <input type="checkbox"/> 扉 <input type="checkbox"/> 他()	
	排水口	<input type="checkbox"/> 金網 <input type="checkbox"/> ロストル <input type="checkbox"/> 目皿 <input type="checkbox"/> トラップ <input type="checkbox"/> 他()	
⑯ 便 所	形 態	<input type="checkbox"/> 水洗式 <input type="checkbox"/> くみ取り式	<input type="checkbox"/> 専用 <input type="checkbox"/> 共同 <input type="checkbox"/> 従事者専用 <input type="checkbox"/> 共用
	手洗設備	受け器 (個) <input type="checkbox"/> 石けん <input type="checkbox"/> 消毒剤	
⑰ 廃 棄 物 容 器 等		<input type="checkbox"/> 合成樹脂製 <input type="checkbox"/> 他()	<input type="checkbox"/> 蓋 容量 L
⑱ 更 衣 場 所		<input type="checkbox"/> 加工場外 (<input type="checkbox"/> 更衣室 <input type="checkbox"/> 更衣箱 <input type="checkbox"/> 更衣ロッカー <input type="checkbox"/> 客席)	
⑲ 清 掃 用 具		<input type="checkbox"/> ロッカー <input type="checkbox"/> 倉庫 <input type="checkbox"/> 他()	<input type="checkbox"/> 清掃作業内容の掲示設備
⑳ 運 搬		<input type="checkbox"/> 食品又は添加物の運搬 (<input type="checkbox"/> 汚染を防止できる専用の容器)	
食肉販売業	個別基準	<input type="checkbox"/> 処理室	<input type="checkbox"/> 不可食部分等を入れる蓋つき容器
魚介類 販売業	個別基準	生食用鮮魚介類	<input type="checkbox"/> 生食用鮮魚介類専用の器具
		かき処理	<input type="checkbox"/> 浄化設備 <input type="checkbox"/> 殻付きかき洗浄設備 <input type="checkbox"/> むき身の処理、洗浄、包装設備
		ふぐ処理	<input type="checkbox"/> 施錠可能な有毒部位保管容器 <input type="checkbox"/> 専用器具 <input type="checkbox"/> 凍結する場合は急速冷凍設備
		自動車の給水タンク容量	<input type="checkbox"/> 40L以上～80L未満 <input type="checkbox"/> 80L以上～200L未満 <input type="checkbox"/> 200L以上

平面图




施設の構造及び設備の概要 【()業】

該当に○印を、()は具体的に記入

施設名 【 () 】				
【店舗の概要】	店舗	<input type="checkbox"/> 鉄骨(筋)コンクリート <input type="checkbox"/> 木造 <input type="checkbox"/> 他()	階建て	階
従事者数、提供数量等		従事者: 人	客席数: 席	1日最大提製造数量:
① 施設	屋外(外部)との区画	<input type="checkbox"/> 壁 <input type="checkbox"/> ガラス戸 <input type="checkbox"/> 他()		
② 区画	他業種との施設共用	<input type="checkbox"/> 有 <input type="checkbox"/> 無	共用する業種	業 区分
	食品を取り扱わない場所(客席等)との区画	<input type="checkbox"/> カウンター等 <input type="checkbox"/> 隙間の無い壁や扉 <input type="checkbox"/> 他()		
③ 天井 床 壁 面	天井・内壁の構造	<input type="checkbox"/> 清掃等を容易に行うことができる構造 (<input type="checkbox"/> ダクト等が天井裏に内蔵、隙間無い構造)		
	天井の材質	<input type="checkbox"/> コンクリート <input type="checkbox"/> モルタル <input type="checkbox"/> 金属 <input type="checkbox"/> ボード <input type="checkbox"/> 他()		
	内壁・腰張りの材質	<input type="checkbox"/> コンクリート <input type="checkbox"/> モルタル <input type="checkbox"/> 金属 <input type="checkbox"/> ボード <input type="checkbox"/> 他()		
	床の材質	<input type="checkbox"/> コンクリート <input type="checkbox"/> モルタル <input type="checkbox"/> 金属 <input type="checkbox"/> クッションフロア <input type="checkbox"/> 他()		
④ 換気	換気設備(結露防止等)	<input type="checkbox"/> 自然 <input type="checkbox"/> 換気扇 <input type="checkbox"/> 機械式給排気設備 <input type="checkbox"/> 他()		
⑤ 洗浄設備		1槽 (個) 2槽 (個) 3槽 (個) 洗浄機 (台)	熱湯・蒸気の供給	<input type="checkbox"/> 有 <input type="checkbox"/> 無
⑥ 従事者用 手洗設備	洗浄消毒装置	受け器 (個) <input type="checkbox"/> 石けん <input type="checkbox"/> 消毒剤		
	水栓の構造(再汚染防止)	<input type="checkbox"/> 自動水栓 <input type="checkbox"/> レバー式 <input type="checkbox"/> プッシュ式 <input type="checkbox"/> 他()		
⑦ 排水設備		<input type="checkbox"/> 水で洗浄する区画 (<input type="checkbox"/> 床面の排水設備)		
⑧ 照明設備		<input type="checkbox"/> 作業等に必要照明		
⑨ 機械器具		<input type="checkbox"/> オープン <input type="checkbox"/> コンベクション <input type="checkbox"/> 電子レンジ <input type="checkbox"/> 他()		
⑩ 冷蔵冷凍設備		<input type="checkbox"/> 冷蔵庫 <input type="checkbox"/> 冷凍庫 <input type="checkbox"/> 他()	設置場所	製造室外等に設置の場合
⑪ 温度計等		<input type="checkbox"/> 冷蔵庫 <input type="checkbox"/> 冷凍庫 <input type="checkbox"/> 加熱殺菌設備 <input type="checkbox"/> 他()		
⑫ 保管設備	原材料・製品	<input type="checkbox"/> 冷蔵庫 <input type="checkbox"/> 冷凍庫 <input type="checkbox"/> 倉庫 <input type="checkbox"/> 戸棚 <input type="checkbox"/> 他()		
	添加物	<input type="checkbox"/> 専用の保管設備・場所 (<input type="checkbox"/> 倉庫 <input type="checkbox"/> 戸棚)		<input type="checkbox"/> 専用の計量器
	洗浄剤・殺菌剤	<input type="checkbox"/> 食品等と区分された保管場所 (<input type="checkbox"/> 倉庫 <input type="checkbox"/> 戸棚 <input type="checkbox"/> 他())		
⑬ 製品包装場所		<input type="checkbox"/> 製品を衛生的に容器包装に入れることができる場所		
⑭ 給水設備	給水方式	<input type="checkbox"/> 水道水 <input type="checkbox"/> 専用水道 <input type="checkbox"/> 簡易専用水道 <input type="checkbox"/> 小規模受水槽水道 <input type="checkbox"/> 簡易給水水道 <input type="checkbox"/> その他の飲用に適する水 ()		
⑮ 防虫 防	窓	<input type="checkbox"/> 網戸 <input type="checkbox"/> 他()		
	出入り口	<input type="checkbox"/> 網戸 <input type="checkbox"/> 扉 <input type="checkbox"/> 他()		
	排水口	<input type="checkbox"/> 金網 <input type="checkbox"/> ロストル <input type="checkbox"/> 目皿 <input type="checkbox"/> トラップ <input type="checkbox"/> 他()		
⑯ 便所	形態	<input type="checkbox"/> 水洗式 <input type="checkbox"/> くみ取り式	<input type="checkbox"/> 専用 <input type="checkbox"/> 共同	<input type="checkbox"/> 従事者専用 <input type="checkbox"/> 共用
	手洗設備	受け器 (個) <input type="checkbox"/> 石けん <input type="checkbox"/> 消毒剤		
⑰ 廃棄物容器等		<input type="checkbox"/> 合成樹脂製 <input type="checkbox"/> 他()	<input type="checkbox"/> 蓋	容量 L
⑱ 更衣場所		<input type="checkbox"/> 製造場外 (<input type="checkbox"/> 更衣室 <input type="checkbox"/> 更衣箱 <input type="checkbox"/> 更衣ロッカー <input type="checkbox"/> 客席)		
⑲ 清掃用具		<input type="checkbox"/> ロッカー <input type="checkbox"/> 倉庫 <input type="checkbox"/> 他()		<input type="checkbox"/> 清掃作業内容の 掲示設備
⑳ 運搬		<input type="checkbox"/> 食品又は添加物の運搬 (<input type="checkbox"/> 汚染を防止できる専用の容器)		

平面图



施設の構造及び設備の概要 【(その他の食料品製造・加工)業】

該当に○印を、()は具体的に記入

施設名 【 はま茶や 工場 】			
【店舗の概要】	店 舗	<input checked="" type="checkbox"/> 鉄骨(筋)コンクリート <input type="checkbox"/> 木造 <input type="checkbox"/> 他()	
	従事者数、提供数量等	従事者: 5 人	1日最大提製造数量: 50kg
① 施 設	屋外(外部)との区画	<input checked="" type="checkbox"/> 壁 <input type="checkbox"/> ガラス戸 <input type="checkbox"/> 他()	
② 区 画	他業種との施設共用	<input checked="" type="checkbox"/> 有 <input type="checkbox"/> 無	共用する業種 そうざい製造業 業 区分 時間的
	食品を取り扱わない場所(客席等)との区画	<input type="checkbox"/> カウンター等 <input checked="" type="checkbox"/> 隙間の無い壁や扉 <input type="checkbox"/> 他()	
③ 天 井 内 床 井 壁 面	天井・内壁の構造	<input checked="" type="checkbox"/> 清掃等を容易に行うことができる構造 (<input checked="" type="checkbox"/> ダクト等が大開表に内蔵、隙間無い構造)	
	天井の材質	<input type="checkbox"/> コンクリート <input type="checkbox"/> モルタル <input type="checkbox"/> 金属 <input checked="" type="checkbox"/> ボード <input type="checkbox"/> 他()	
	内壁・腰張りの材質	<input type="checkbox"/> コンクリート <input type="checkbox"/> モルタル <input checked="" type="checkbox"/> 金属 <input checked="" type="checkbox"/> ボード <input type="checkbox"/> 他()	
	床の材質	<input checked="" type="checkbox"/> コンクリート <input type="checkbox"/> モルタル <input type="checkbox"/> 金属 <input type="checkbox"/> クッションフロア <input type="checkbox"/> 他()	
④ 換 気	換気設備(結露防止等)	<input type="checkbox"/> 自然 <input checked="" type="checkbox"/> 換気扇 <input type="checkbox"/> 機械式給排気設備 <input type="checkbox"/> 他()	
⑤ 洗 浄 設 備		1槽 (2 個) 2槽 (2 個) 3槽 () 個 洗浄機 (1 台)	熱湯・蒸気の供給 <input checked="" type="checkbox"/> 有 <input type="checkbox"/> 無
⑥ 従事者用 手洗設備	洗浄消毒装置	受け器 (2 個) <input checked="" type="checkbox"/> 石けん <input checked="" type="checkbox"/> 消毒剤	
	水栓の構造(再汚染防止)	<input type="checkbox"/> 自動水栓 <input checked="" type="checkbox"/> レバー式 <input type="checkbox"/> プッシュ式 <input type="checkbox"/> 他()	
⑦ 排 水 設 備		<input checked="" type="checkbox"/> 水で洗浄する区画 (<input checked="" type="checkbox"/> 床面の排水設備)	
⑧ 照 明 設 備		<input checked="" type="checkbox"/> 作業等に必要照明	
⑨ 機 械 器 具		<input checked="" type="checkbox"/> オープン <input checked="" type="checkbox"/> コンベクション <input checked="" type="checkbox"/> 真空冷却機 <input type="checkbox"/> 他()	
⑩ 冷 蔵 冷 凍 設 備		<input checked="" type="checkbox"/> 冷蔵庫 <input checked="" type="checkbox"/> 冷凍庫 <input type="checkbox"/> 他()	設置場所 製造室外等に設置の場合
⑪ 温 度 計 等		<input checked="" type="checkbox"/> 冷蔵庫 <input checked="" type="checkbox"/> 冷凍庫 <input type="checkbox"/> 加熱殺菌設備 <input type="checkbox"/> 他()	
⑫ 保 管 設 備	原材料・製品	<input checked="" type="checkbox"/> 冷蔵庫 <input checked="" type="checkbox"/> 冷凍庫 <input checked="" type="checkbox"/> 倉庫 <input type="checkbox"/> 戸棚 <input type="checkbox"/> 他()	
	添加物	<input checked="" type="checkbox"/> 専用の保管設備・場所 (<input type="checkbox"/> 倉庫 <input checked="" type="checkbox"/> 戸棚) <input checked="" type="checkbox"/> 専用の計量器	
	洗浄剤・殺菌剤	<input checked="" type="checkbox"/> 食品等と区分された保管場所 (<input type="checkbox"/> 倉庫 <input checked="" type="checkbox"/> 戸棚 <input type="checkbox"/> 他())	
⑬ 製 品 包 装 場 所		<input checked="" type="checkbox"/> 製品を衛生的に容器包装に入れることができる場所	
⑭ 給 水 設 備	給水方式	<input checked="" type="checkbox"/> 水道水 <input type="checkbox"/> 専用水道 <input type="checkbox"/> 簡易専用水道 <input type="checkbox"/> 小規模受水槽水道 <input type="checkbox"/> 簡易給水水道 <input type="checkbox"/> その他	
⑮ 防 虫 そ	窓	<input type="checkbox"/> 網戸 <input type="checkbox"/> 他()	
	出入り口	<input type="checkbox"/> 網戸 <input checked="" type="checkbox"/> 扉 <input type="checkbox"/> 他()	
	排水口	<input type="checkbox"/> 金網 <input checked="" type="checkbox"/> ロストル <input type="checkbox"/> 目皿 <input type="checkbox"/> トラップ <input type="checkbox"/> 他()	
⑯ 便 所	形 態	<input checked="" type="checkbox"/> 水洗式 <input type="checkbox"/> くみ取り式	<input checked="" type="checkbox"/> 専用 <input type="checkbox"/> 共同 <input checked="" type="checkbox"/> 従事者専用 <input type="checkbox"/> 共用
	手洗設備	受け器 (2 個) <input checked="" type="checkbox"/> 石けん <input checked="" type="checkbox"/> 消毒剤	
⑰ 廃 棄 物 容 器 等		<input checked="" type="checkbox"/> 合成樹脂製 <input type="checkbox"/> 他()	<input checked="" type="checkbox"/> 蓋 容量 90 L
⑱ 更 衣 場 所		<input checked="" type="checkbox"/> 製造場外 (<input type="checkbox"/> 更衣室 <input type="checkbox"/> 更衣箱 <input checked="" type="checkbox"/> 更衣ロッカー <input type="checkbox"/> 客席)	
⑲ 清 掃 用 具		<input checked="" type="checkbox"/> ロッカー <input type="checkbox"/> 倉庫 <input type="checkbox"/> 他() <input checked="" type="checkbox"/> 清掃作業内容の掲示設備	
⑳ 運 搬		<input checked="" type="checkbox"/> 食品又は添加物の運搬 (<input checked="" type="checkbox"/> 汚染を防止できる専用の容器)	

共用時の作業区分
時間、場所による区画

簡易専用水道 :10tを超える受水槽
小規模受水槽水道 :10t以下の受水槽
簡易給水水道 :地下水を水源とする水道

平面图

