

「せきれいのみち(緑道)」の 再整備に関する意見交換会

平成28年11月
都筑土木事務所

次第

- * 第一部

せきれいのみち再整備計画(素案)について

- * 第二部

意見交換会

第一部

せきれいのみち再整備計画(素案)

グリーンマトリックスシステムの主骨格

5本の緑道

総延長 約15km
総面積 約23.6ha



くさぶえのみち
H8公開 約6.3ha

ふじやとのみち
H8公開 約4.5ha

ゆうばえのみち

S.62公開 約3ha



ささぶねのみち
S62公開 約6.3ha

せきれいのみち
H5公開 約3.4ha

せきれいのみちの変遷



せきれいのみちの利用状況

- 散策やジョギングなど
- 学校への通学路、通学経路
- 仲町台駅への通勤経路
- 買い物などの生活利用

せきれいのみち再整備の進め方(案)

基本設計

現地視察会

実施済み

意見を反映

再整備計画(素案)

意見交換会

本日開催

意見を反映

再整備計画(案)

意見募集

ホームページ上で募集

意見を反映

H29年度～ 全体測量・実施設計



せきれいのみち現地視察会

平成28年11月5日実施

スタート地点 早洩公園～



アスファルト舗装にひび割れ。根上りがある

舗装のひび割れは自然味があっ
てかえて良い。

サクラの根の処置をしないとすぐに舗装が劣化する。



早渕中学校手前



「すべりやすい
注意」の看板が
あるが効果は疑
問。

舗装はすべりに
くい素材の検討
が必要。

片側にしか手す
りがない。



早洩中学校付近



側溝に泥や落ち葉がたまっている。

U字溝を入れてはどうか？

樹木が過密化している。間引きが必要。

中学校側の樹木は強剪定が必要ないのになぜしたのか？



早渚中学校付近



側溝に泥や落ち葉がたまっている。

遊水地（小広場）にトイレを設置できないか

電線に枝葉がかぶさっている。



早瀬一丁目付近



強剪定がみっともない。もっと樹木らしく！

強剪定の高さがちょうどよい。

住民の意向もあろうが、緑陰も必要



早瀬一丁目付近



木の間隔が狭い。
常緑樹を中心に
間引きを！



早瀬一丁目付近



園名石の字が
読みにくい

根上りしている
白河石も元
に戻してもら
えればよい。

石張りの破損
はそれほどひ
どくない

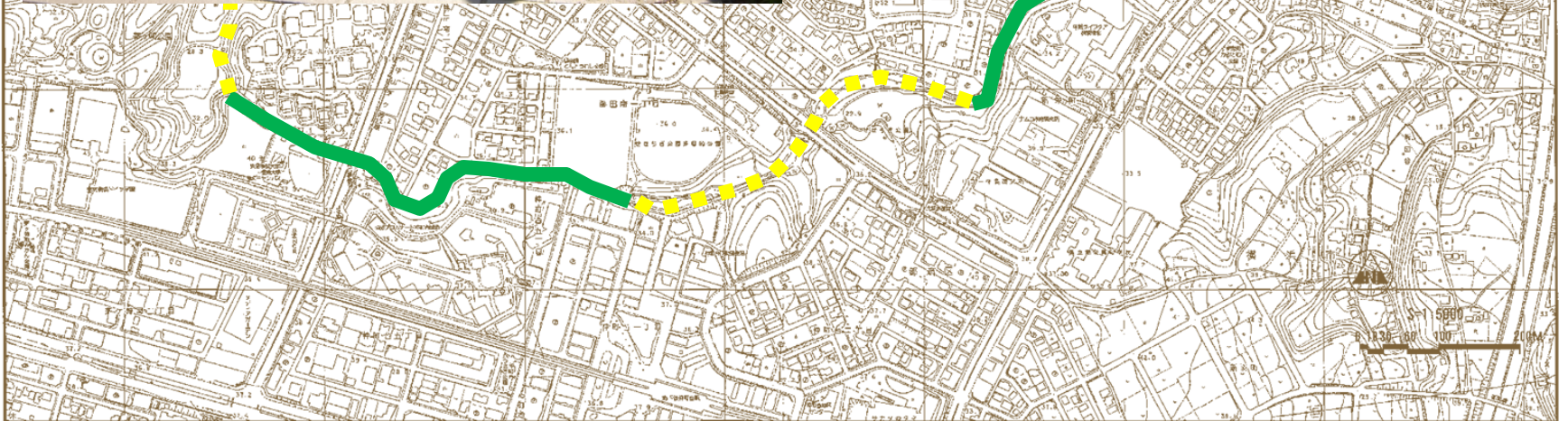
小さい階段にも手
すりが欲しい



春雨橋付近



御影石は割れて
てしまう

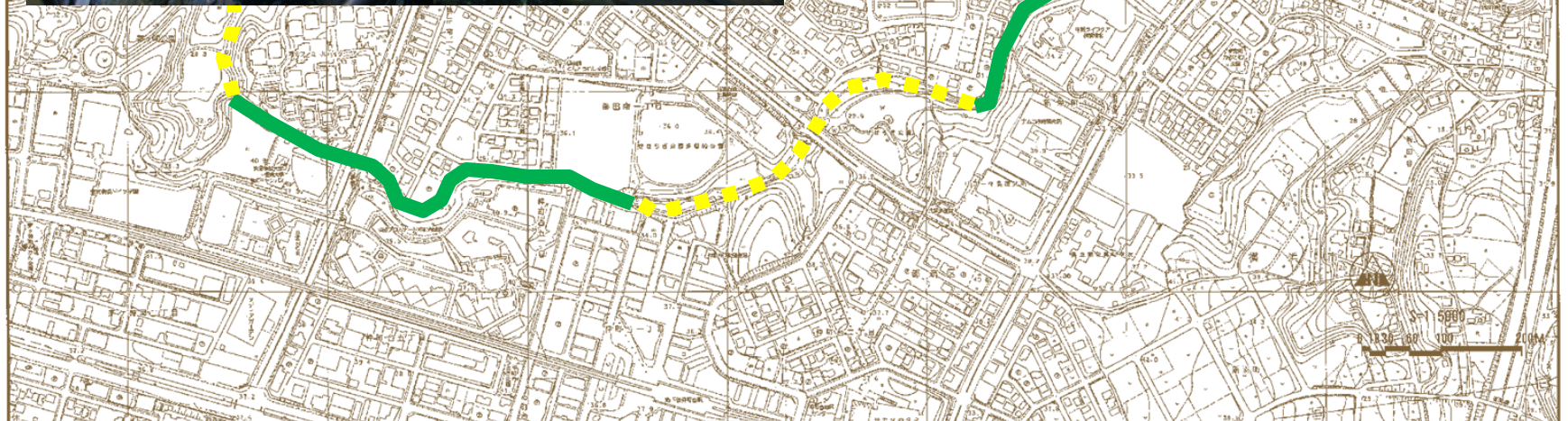


新栄町ケアプラザ付近



池に泥が溜まっている。

石張りの上に泥が溜まっている。土留めが必要。



中銀マンション付近



園路幅のある場所は1/3位を自転車通行帯にしても可か

自転車通行多い。しかも我が物顔で走っている。

ベンチが欲しい

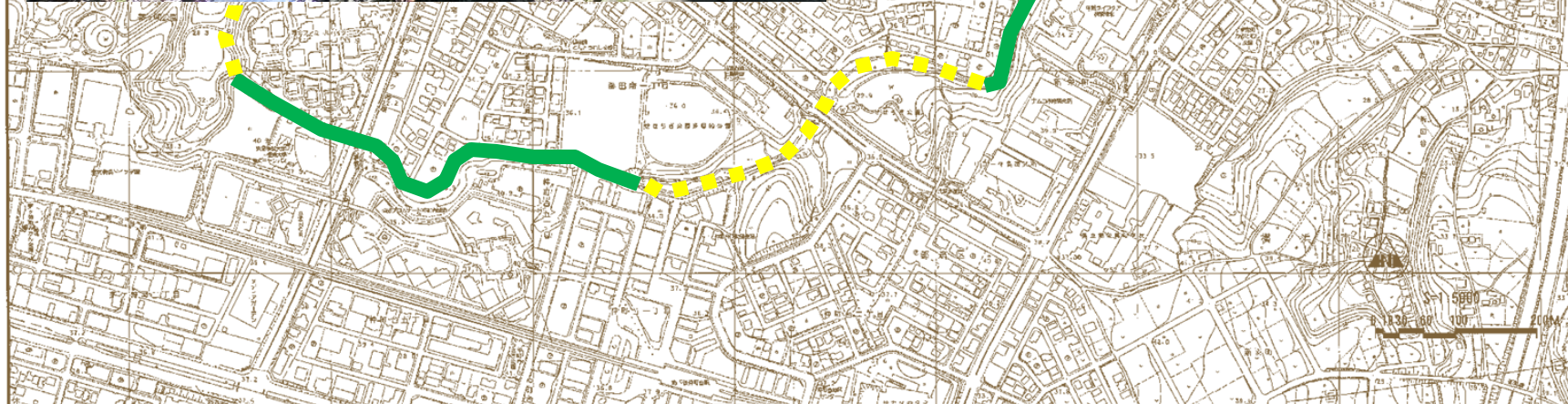


中銀マンション付近



防水シートが
めくれている。

倉庫が周囲にそ
ぐわない。設置
するにしても色
に配慮が必要



せせらぎ公園手前



園路とせせらぎの間の巨木は根こそぎ取る。

見通し悪く自転車が見えない。

ミラーを設置してはどうか。

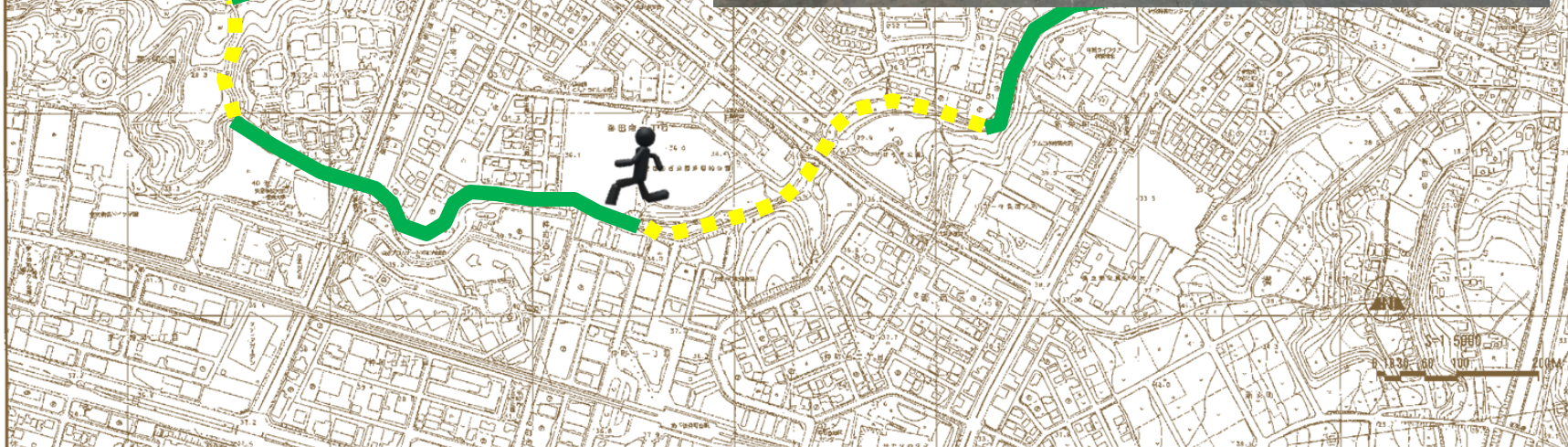
だいぶ鬱蒼としている



せせらぎ公園先

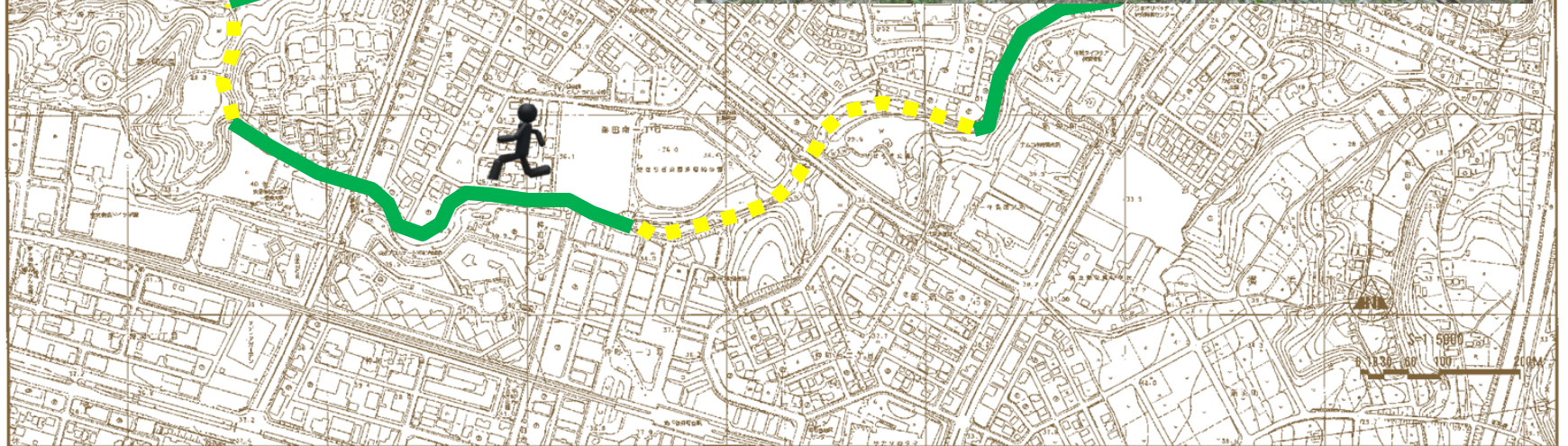
自転車通行許可区間が短いのに徐行や押し歩きの区分があり、誰も従わない。設定に無理がある

自転車のマナーが悪い



勝田南一丁目付近

側溝が埋没
している



美四季橋

ケヤキが巨木化して暗い。2本のうち1本いらない。



ヒイラギが道にはみ出し過ぎ。



茅ヶ崎公園手前

雨のあとの路面
の乾きが悪く、
すべりやすい。

坂は滑る。あた
りまえ。注意し
て歩こう！

白河石に溝
(スリット)
を入れる



このあたりは景
観が良いね！



茅ヶ崎公園先

コンクリート殻
が埋まって段差
になっている

これはこれで自然
風な感じもする。



茅ヶ崎南一丁目付近

このあたりの雰囲気は素晴らしく、このまま残してほしい。

マンホールが上がっていて歩きにくい。

土舗装は舗装しないでほしい



貝塚橋手前

土砂が堆積している。

池のかいぼりをおこなう。

樹木を整理し日当たりを良くし、草を生やすことで土の流出を防止する。



茅ヶ崎東れんげ公園付近

園路に土砂が堆積している。

横断溝に土砂が堆積。せせらぎに流れないようになっている。修繕を！

マンション側からスピードを上げた自転車が横切っている



茅ヶ崎東二丁目付近

水流でせせらぎの土が削れている

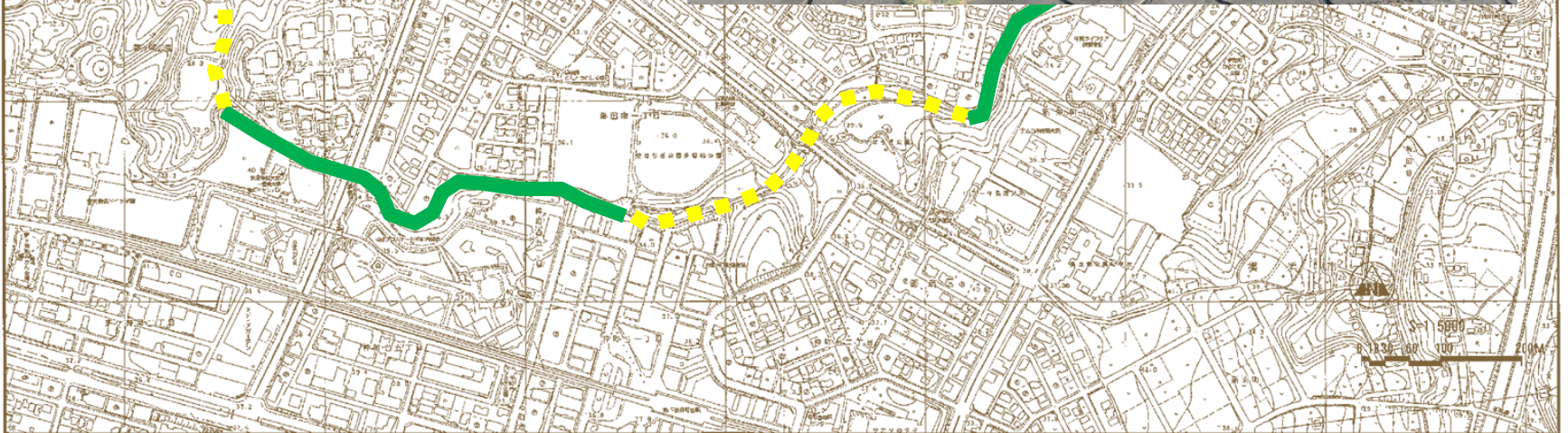
せせらぎの幅を元に戻してほしい。

壁泉はぜひ直してほしい



茅ヶ崎東二丁目付近

最終マスを改善してほしい。詰まるとあふれて民家へ流れてしまう。



全体共通のご意見

- 全体的にもう少し明るくしてほしい。
- 悪いイメージはない。清々しい。
- 良くできています。十分整備されています。
- せせらぎは定期的な清掃が必要。
- 自転車は押し歩きが基本。指導の強化が必要。
- 元の素材、仕様をいかした再整備をしてほしい。
- 日照を改善し、林床に草を！
- 樹木は巨木化、過密化している。低く揃え、1/2～3くらい間伐する。
- さわやかな空間が欲しい。
- 樹木は間伐し、枝打ちし、光を入れて草を生やし、土砂流出を防止する。
- 愛護会としてできることを検討したい。

課題の整理

- * 1 舗装
- * 2 樹木
- * 3 照明
- * 4 排水
- * 5 流れ(せせらぎ)
- * 6 バリアフリー
- * 7 自転車・歩行者の安全



課題1 舗装

舗装 小舗石舗装



雨の日など、濡れると滑りやすい。

仲町台駅



舗装 白河石舗装

目地が空いて、段差になっている。



劣化が少なく状態も良好であるが
ところにより根上り段差がある。



日陰になり苔が生えすべりやすい

舗装 アスファルト舗装



樹木の根上がりによるひび割れや表面が削れている。

仲町台駅



舗装 平板舗装＋アスファルト舗装



概ね状態は良好

仲町台駅



舗装 赤御影石舗装



割れやすく、部分的にアスファルトで補修しており、見栄えが悪い

仲町台駅



舗装 土舗装



路面がすり減って水たまりができています



コンクリート塊やマンホールが出っ張っている。

仲町台駅



課題2 樹木

樹木 過密化



過密のため生育不良木がある。
樹木の間隔が狭い。

仲町台駅



樹木 巨木化



狭い緑地帯に対して樹木が巨木化している。



仲町台駅



樹木 越境・支障枝



民有地に枝葉がはみ出している

仲町台駅

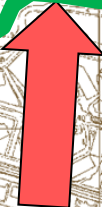


課題3 照明

照明 灯具の老朽化



灯具が老朽化して暗い



仲町台駅



照明 枝葉の影



照明が枝葉の影になって暗い



仲町台駅





課題4 排水

排水 土の堆積・水たまり



水たまりや土の堆積がある。

仲町台駅



排水 土の堆積



側溝に土が堆積し、草が生えている

仲町台駅





課題5 流れ(せせらぎ)

流れ(せせらぎ) 防水の老朽化



防水のためのシートが露出している



仲町台駅



流れ(せせらぎ) 土砂の堆積



土砂がたまって草が生えている

仲町台駅

流れ(せせらぎ) 護岸の崩れ



水流がはみ出して土が削れている

仲町台駅

流れ(せせらぎ) 壁泉




上流部分が詰まり、水が出ていない。

仲町台駅



課題6 バリアフリー

バリアフリー 階段



手すりが、片側に一段しかない。
誘導用ブロックがない。

仲町台駅



バリアフリー 階段



片側にしか手すりがない

仲町台駅



バリアフリー 車止め



使いづらいタイプの車止めがある。



仲町台駅



バリアフリー 段差



V型横断溝の部分が段差になっている

仲町台駅

課題7 自転車・歩行者の安全

自転車・歩行者の安全 混在



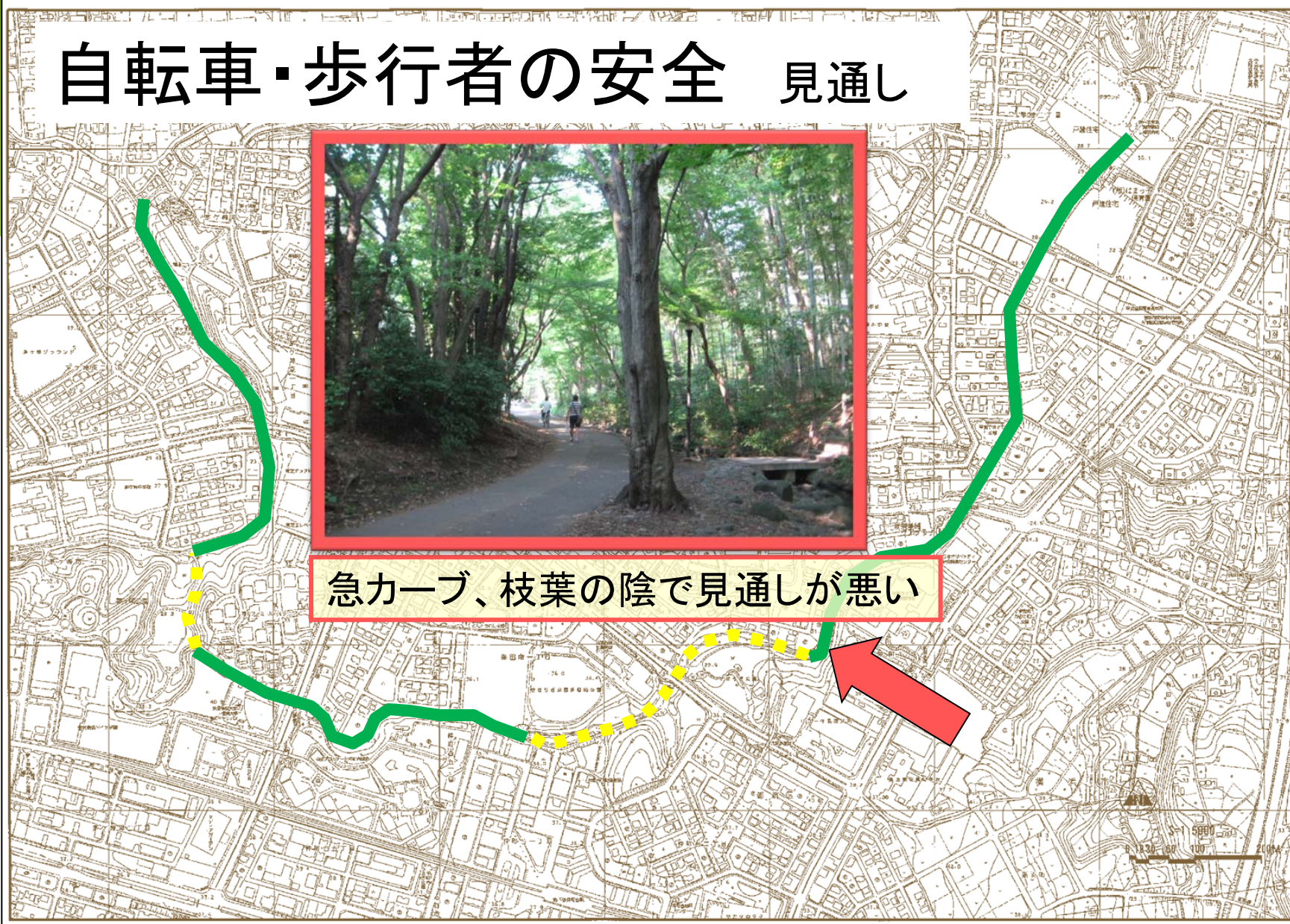
自転車が勢いよく緑道を横断している

自転車と歩行者が混在している

自転車・歩行者の安全 見通し



急カーブ、枝葉の陰で見通しが悪い



自転車・歩行者の安全 境界



自転車歩行者専用道路と緑道の境界が
分からない



解決の方向性

- * 1 舗装
- * 2 樹木
- * 3 照明
- * 4 排水
- * 5 流れ(せせらぎ)
- * 6 バリアフリー
- * 7 自転車・歩行者の安全

基本的な考え方

- * 劣化が少なく機能的に問題がない施設は、再利用（せせらぎの漏水等、必要に応じて補修・清掃）。
- * バリアフリー基準に可能な限り適合するよう施設を更新。
- * 安全・快適に通行できるように照明の更新や、樹木の間伐、園路の拡幅 など。

解決の方向性1 舗装

舗装



小舗石舗装
スロープ部分のすべりやすいところ
→表面を粗く削る滑り止め加工

イメージ

イメージ

白河石
根上り段差→敷き直し
目地のすき間→目地詰
苔→清掃



舗装



イメージ

茅ヶ崎東一丁目付近の
土舗装の箇所はそのまま残す。
コンクリート塊の除去と、沈んだ
箇所の土の補充。

劣化したアスファルト

→新たに透水性アスファルトに更新。

イメージ



解決の方向性2 樹木

樹木



間伐前

間伐(間引き)事例

葛ヶ谷公園樹林地

イメージ



間伐後

明るく見通しの良い樹林となった。
のびのびと健全に生育できる。

樹木



強剪定（ふかし直し）事例

早瀬一丁目付近

イメージ

植樹帯が狭い上、樹木が越境していた。

萌芽力の強いケヤキ、カシ、コナラなどは思い切った強剪定。（ふかし直し）

サクラ、モミジなどは剪定しない。



解決の方向性3 照明

照明



LED化施工例
ささぶねのみち

〈照度の設定〉
主な場所では1.5ルクス
※「公園緑地設計指針」による。

イメージ



灯具交換施工例
ささぶねのみち

解決の方向性4 排水

排水 イメージ

横断溝の平坦化



側溝の清掃



土留めの設置






解決の方向性5 流れ(せせらぎ)

流れ(せせらぎ)

- ・ 防水シートは張り直し、漏水箇所を補修する。
- ・ 護岸や底の石で、はずれている箇所は補修する。
- ・ 池に溜まった土は浚渫する。
- ・ 崩れた護岸は補修し、水量を調整し、再び崩れないようにする。
- ・ 水の出ていない壁泉は、上流部分の詰まりを直し、再び水が出るようにする。



解決の方向性6 バリアフリー

バリアフリー



手すりは両側または中央に設置する

イメージ



誘導用ブロックを設置する

バリアフリー



基準に対応した車止めに更新する

イメージ



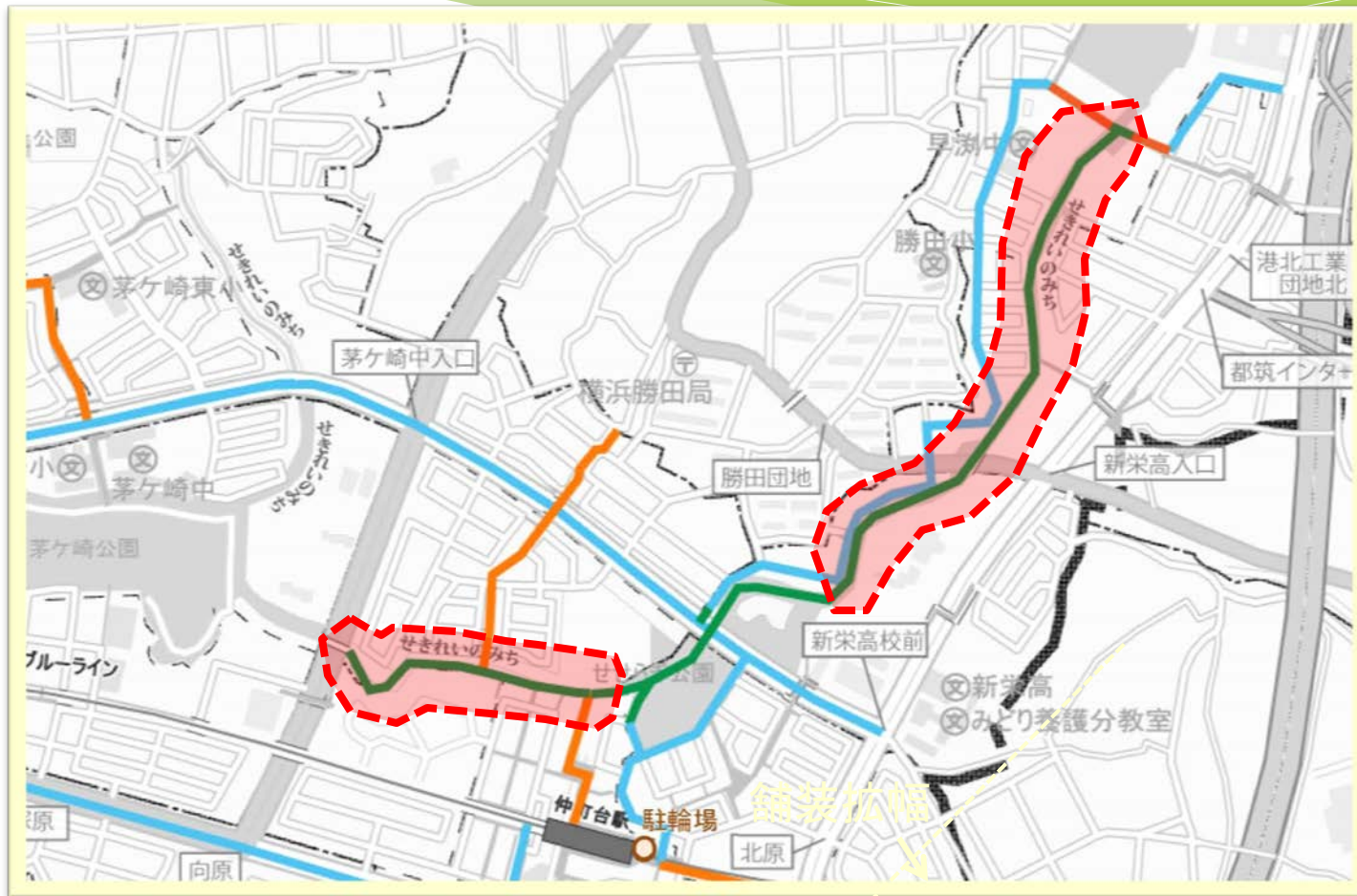
要所に誰もが利用できるベンチを設置する。



解決の方向性7 自転車・歩行者の安全

自転車・歩行者の安全

「都筑区自転車・歩行者安全事業計画」で
自転車推奨ルートに指定した箇所の整備。



自転車・歩行者の安全



看板設置 イメージ



路面標示 イメージ

通行マナーの「見える化」

イメージ



自転車・歩行者の安全



スピードダウンのための車止め設置

イメージ



園路の拡幅、支障木の伐採。

支障木伐採

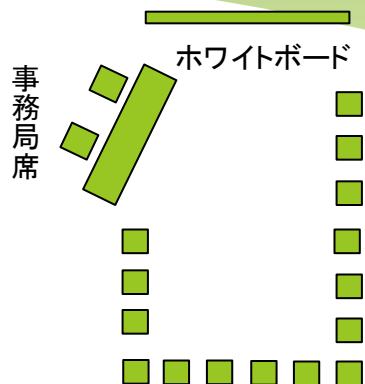
工程表(案)

工事箇所	H28年度	H29年度	H30年度	H31年度	H32年度	H33年度
全体						
	基本設計	意見交換会	全体測量	実施設計	工事説明会	施工
①早湊公園 ～春雨橋						
②春雨橋～ せせらぎ公園						
③せせらぎ 公園～茅ヶ 崎公園						
④茅ヶ崎公 園～茅ヶ崎 東一丁目						



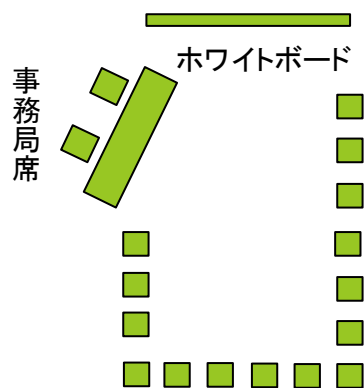
ご清聴ありがとうございました

第二部 意見交換会



一人あたり2分間程度、順番で
意見ををお願いします。

Aグループ(早渕・新栄・勝田)



Bグループ(勝田南・仲町台・茅ヶ崎東)