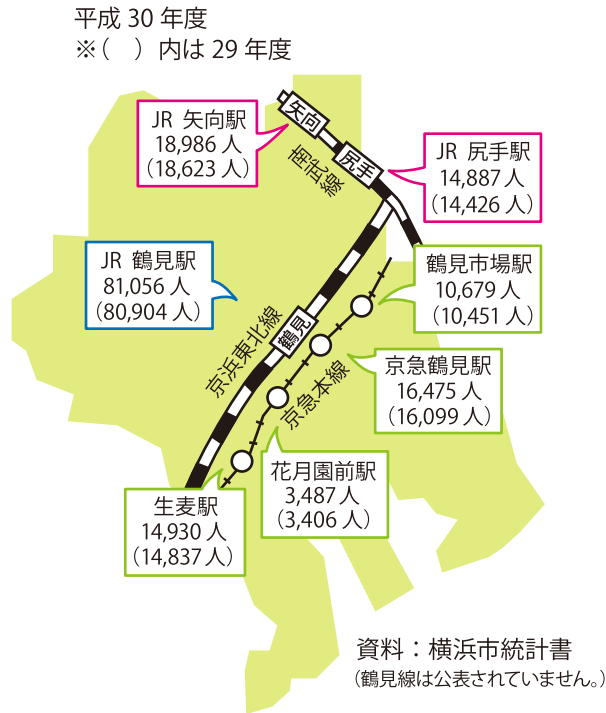
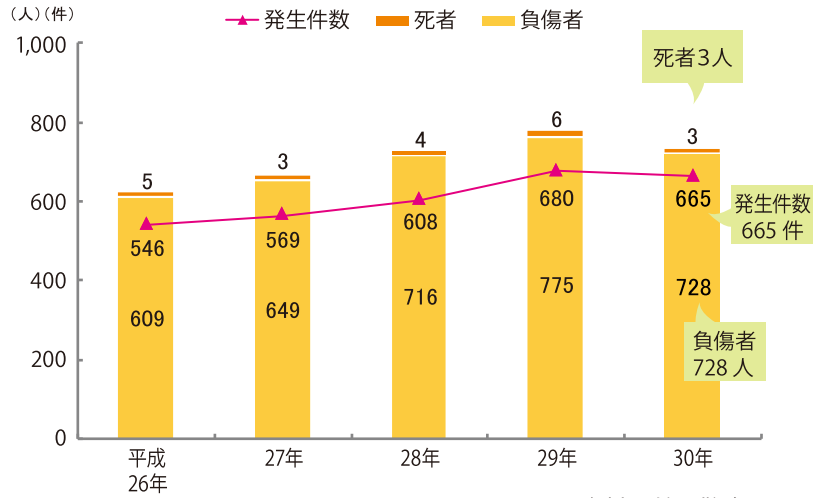


3 交通

● 区内駅別一日平均乗車人員



● 交通事故発生件数と死者・負傷者の推移



平成30年中の交通事故による負傷者は728人、死者は3人でした。また、交通事故発生件数は665件であり、いずれも前年と比べて減少しました。

4 犯罪

● 犯罪(刑法犯)の種類別認知件数 (平成30年)

(単位：件)

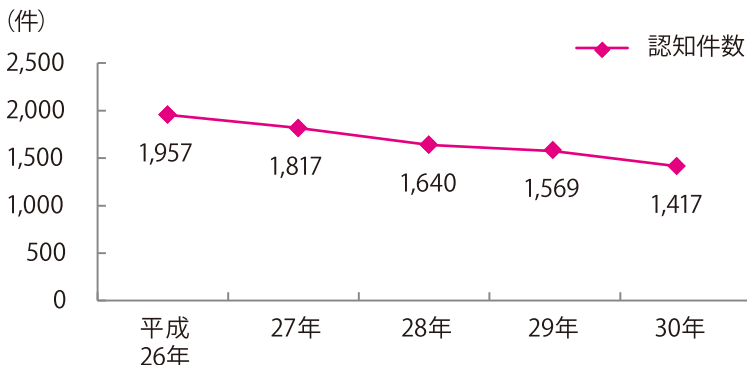
	凶悪犯	粗暴犯	窃盗犯		知能犯	風俗犯	その他の刑法犯	総数
			自転車	その他				
鶴見区	9	81	383	627	131	22	164	1,417
横浜市	134	1,327	3,676	8,417	1,698	223	1,989	17,464

犯罪件数は昨年に比べて152件減少し、横浜市全体では2,582件減少したよ。



● 犯罪(刑法犯)認知件数の推移

平成30年中の鶴見区内の犯罪認知件数は1,417件で、平成25年以降減少を続けています。一方で、振り込め詐欺の件数は、平成27年以降年々増加しています。



● 振り込め詐欺件数の推移

