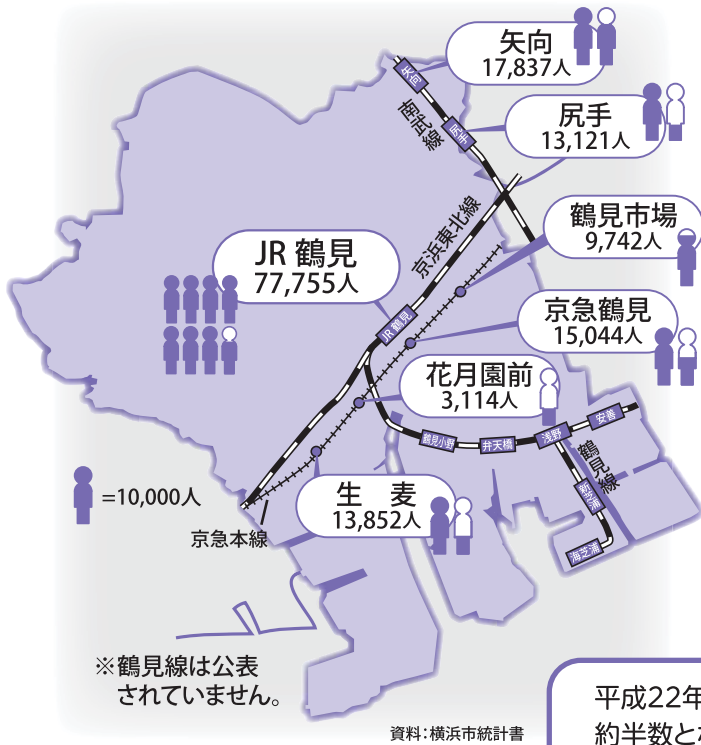
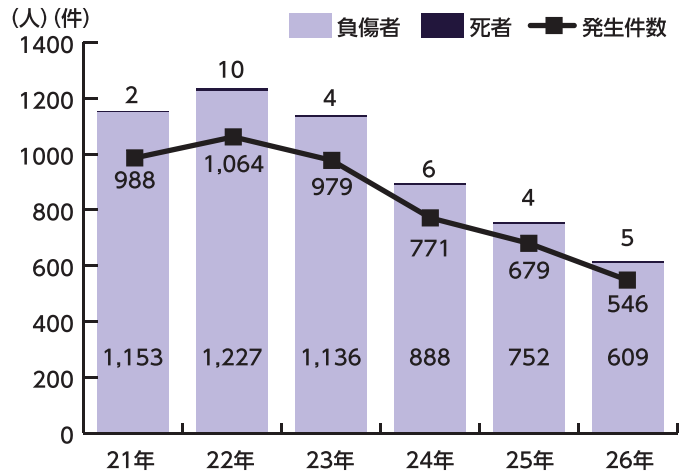


交通

区内駅別一日平均乗車人員 (平成26年度)



交通事故発生件数と死者・負傷者の推移



平成26年中の交通事故発生件数は546件、負傷者数は609人となっており、4年連続の減少となりました。

資料: 鶴見警察署

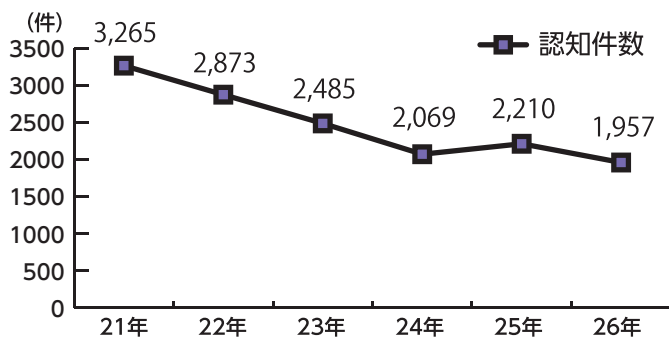
平成22年と比べて、交通事故発生件数は約半数となりました。



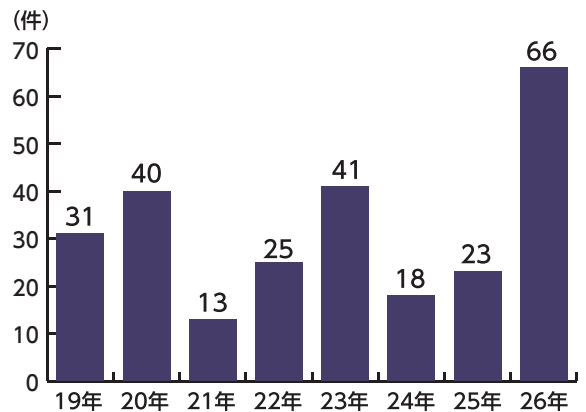
犯罪

犯罪(刑法犯)認知件数の推移

平成26年中の鶴見署の犯罪認知件数は、1,957件で、昨年の件数より減少しています。ここ6年間で最も少ない件数でした。



振り込め詐欺件数推移



犯罪(刑法犯)の種類別認知件数 (平成26年)

	凶悪犯	粗暴犯	窃盗犯		知能犯	風俗犯	その他の刑法犯	総数
			自転車	その他				
鶴見署	10	143	552	869	115	16	252	1,957
横浜市	173	2,059	6,340	12,999	1,325	327	2,923	26,146

犯罪件数は前年に比べて250件ほど減少しました。横浜市全体では4000件以上減少しました。



資料: 鶴見警察署