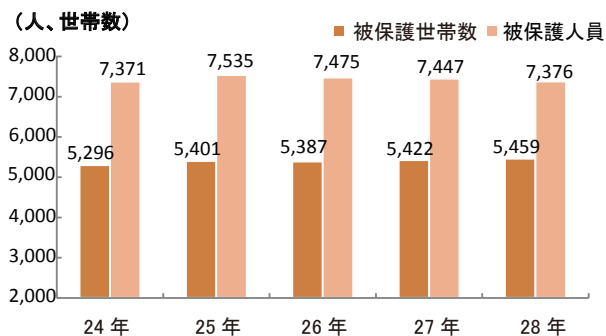


9 生活保護

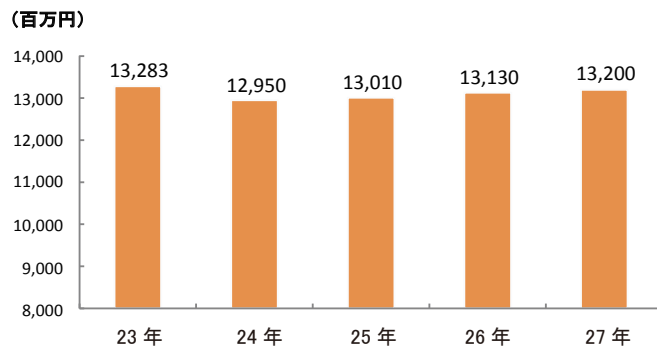
平成 28 年 4 月現在の鶴見区において、生活保護を受給している世帯は 5,459 世帯、人員は 7,376 人で、それぞれ中区、南区に次いで 18 区中 3 位となっています。

最近の鶴見区の動向としては、被保護世帯数は横ばいの状態となっています。しかし、高齢化の影響により、平成 28 年度の高齢者世帯（65 歳以上）は 2,800 世帯と、平成 26 年度から約 250 世帯増加しています。

● 生活保護人員・世帯数の推移（各年 4 月現在）



● 生活保護費の推移（各年度）

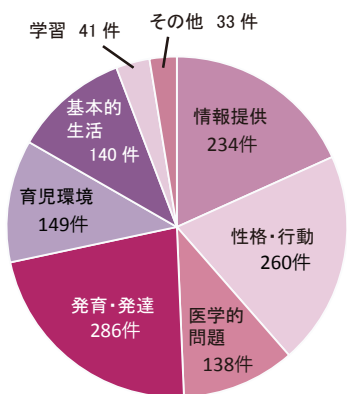


資料：鶴見区生活支援課

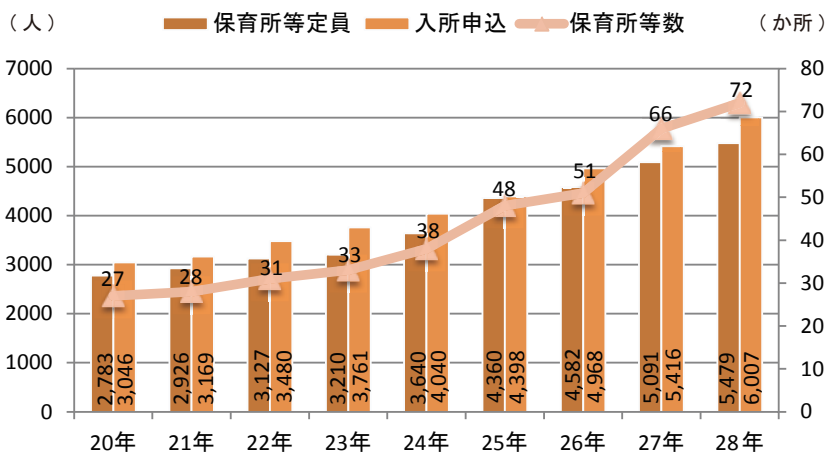
10 子育て

● 子ども家庭支援相談状況

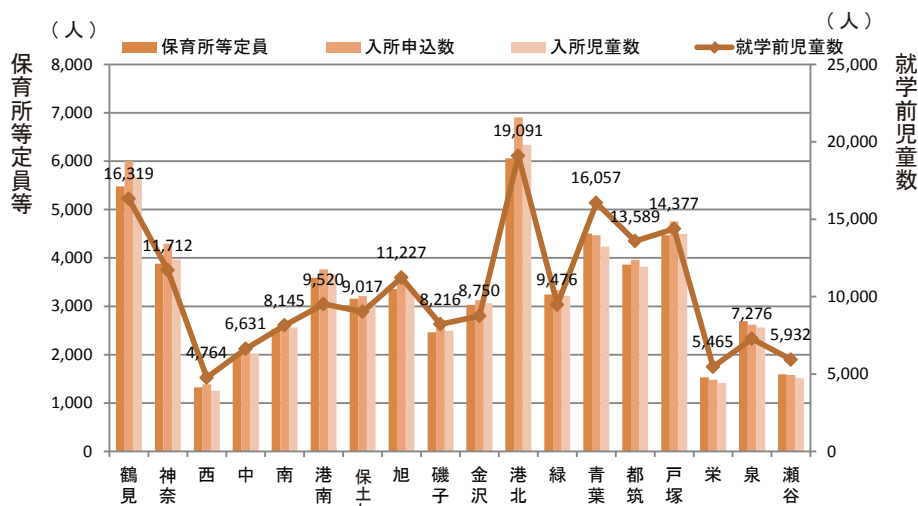
（平成 27 年度延べ件数）



● 鶴見区の保育所等利用状況について（各年 4 月 1 日）



● 18 区の就学前児童数と保育所等の状況（平成 28 年 4 月 1 日現在）



鶴見区は就学前児童数が 18 区中 2 番目に多く、保育所等の定員数は 2 番目に多いよ。でも就学前児童数が増加傾向にあるから保育所の整備がまだまだ必要な地域もあるよ。



資料：鶴見区子ども家庭支援課

※保育所等：平成 27 年 4 月から保育所・幼保連携型認定こども園のほか、地域型保育（家庭的保育、小規模保育、事業所内保育）を含む。