

7 市税

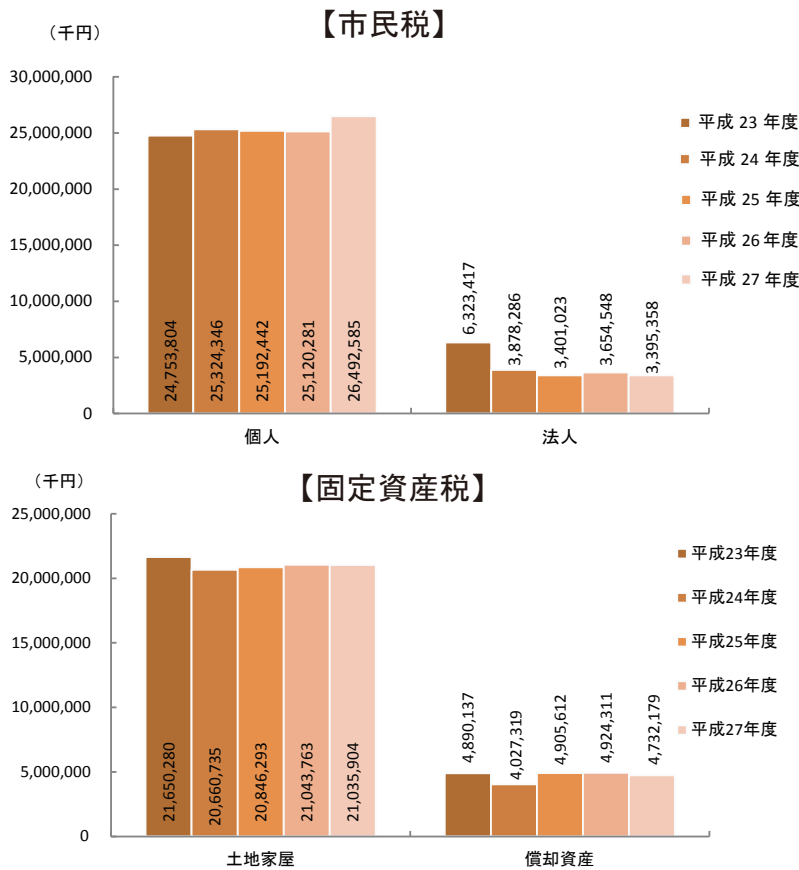
横浜市の平成 27 年度の市税収入は、約 7,190 億円で、前年度に比べ約 10 億円の減収。税別では、

①「個人市民税」は、給与所得納税者数の増加などにより増収。

②「固定資産税・都市計画税」は、家屋の評価額の下落などによる減収。

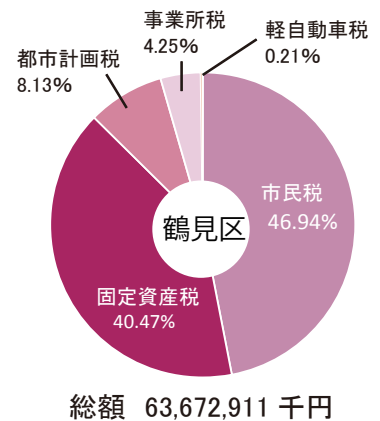
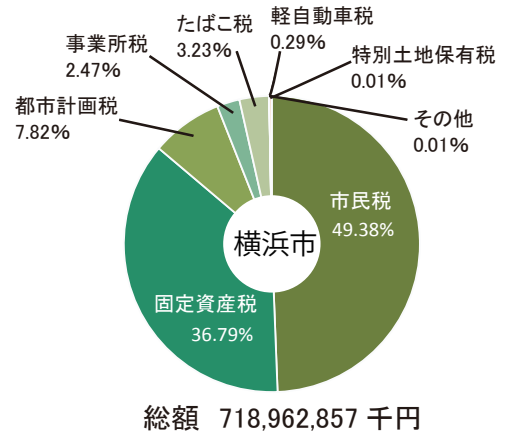
そのほか、平成 26 年度に実施された一部国税化による税率引下げの影響により法人市民税が減収と なっています。なお、鶴見区の平成 27 年度の市税収入は約 637 億円で、市全体の 8.86%を占めています。

● 鶴見区税別収入の推移



資料：平成 27 年度市税決算額調

● 市税収入の構成比（平成 27 年度）



資料：平成 27 年度市税決算額調

8 戸籍

● 戸籍数（本籍）（平成 28 年 3 月 31 日現在）

横浜市合計 1,256,531 戸籍（単位：戸籍）

1位	2位	3位
港北区 105,103	鶴見区 102,470	神奈川区 88,776

鶴見区の戸籍数（本籍）は平成 28 年 3 月 31 日現在 102,470 戸籍、また、区内に住所を定めている世帯の数は、141,340 世帯で、それぞれ港北区に次いで 18 区中第 2 位の多さとなっています。資料：鶴見区戸籍課

● 住民登録世帯数（平成 28 年 3 月 31 日現在）

横浜市合計 1,744,430 世帯（単位：世帯）

1位	2位	3位
港北区 165,482	鶴見区 141,340	青葉区 131,703

前年に比べて、戸籍数、住民登録世帯数ともに増加しているよ！

