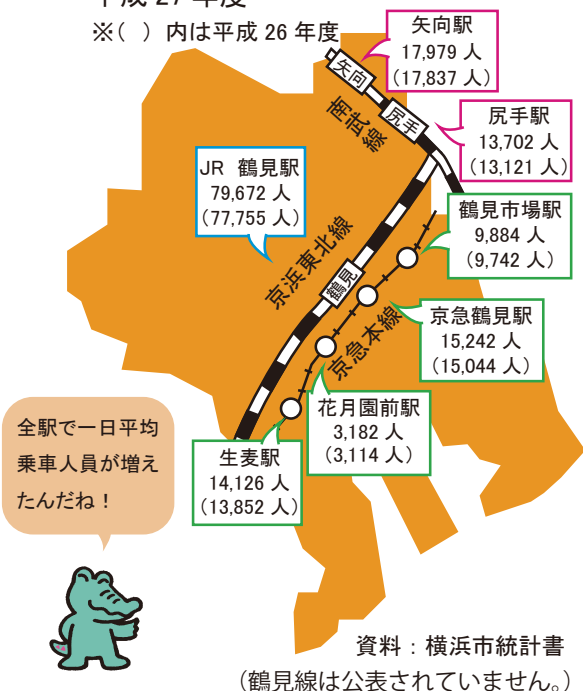


3 交通

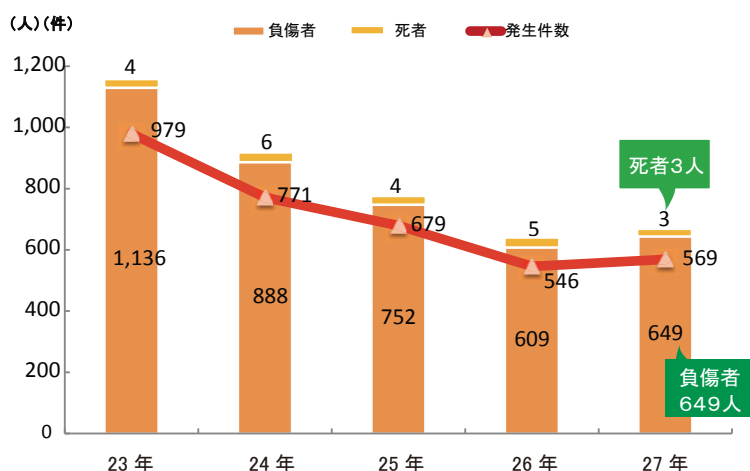
区内駅別一日平均乗車人員

平成 27 年度

※() 内は平成 26 年度



交通事故発生件数と死者・負傷者の推移



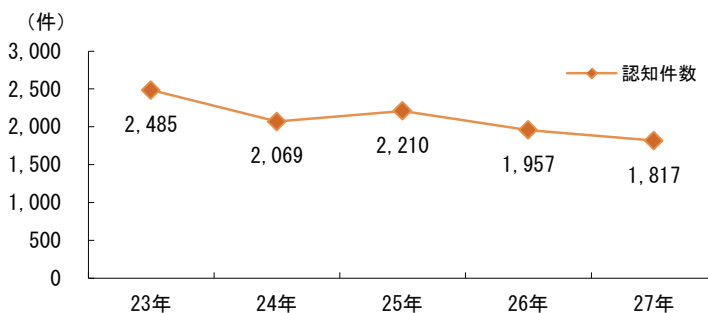
資料：鶴見警察署

平成 27 年中の交通事故による負傷者数は 649 人、死者数は 3 人でした。また、交通事故発生件数は 569 件であり、平成 13 年以降 14 年ぶりの増加となりました。

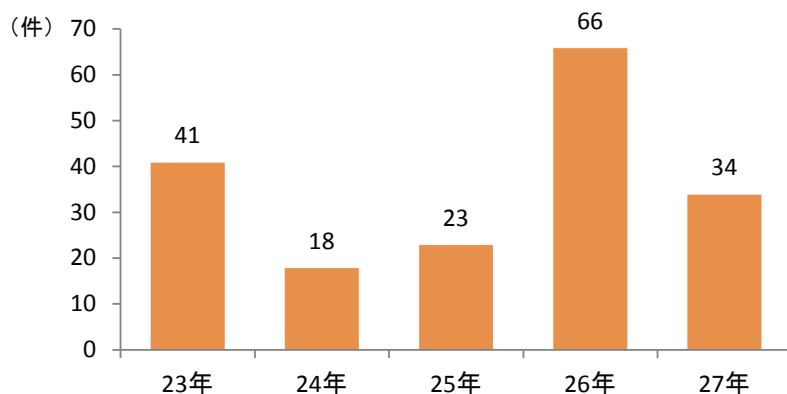
4 犯罪

犯罪（刑法犯）認知件数の推移

平成 27 年中の鶴見署の犯罪認知件数は 1,817 件で、平成 25 年以降減少を続けています。



振り込め詐欺件数推移



犯罪件数は昨年に比べて 140 件減少しました。横浜市全体では 2,500 件程度減少しました。



資料：鶴見警察署

犯罪（刑法犯）の種類別認知件数（平成 27 年）

(単位：件)

	凶悪犯	粗暴犯	窃盗犯		知能犯	風俗犯	その他の刑法犯	総数
			自転車	その他				
鶴見署	11	133	535	860	66	22	190	1,817
横浜市	133	2,024	5,352	12,182	1,095	374	2,508	23,668