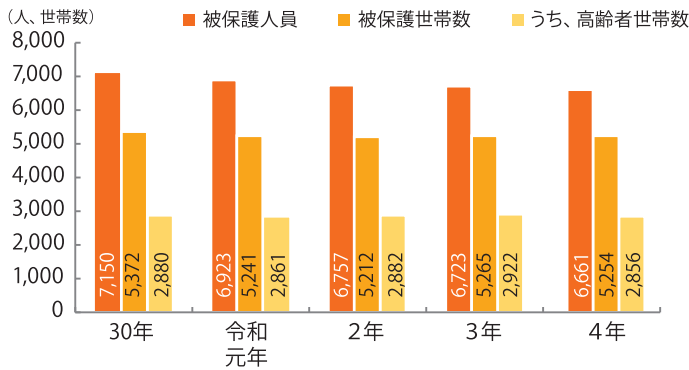


9 生活保護

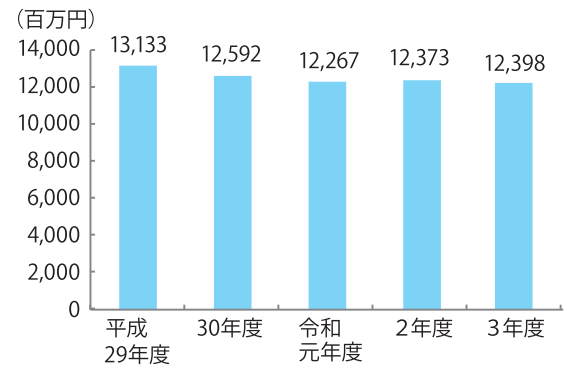
令和4年4月現在の鶴見区において、生活保護を利用している世帯は 5,254 世帯、人員は 6,661 人で、それぞれ中区、南区に次いで 18 区中3番目の規模となっています。

最近の動向としては、長引くコロナ禍に伴う雇用状況や経済情勢の変化の中、緩和措置を伴う生活困窮者自立支援制度に基づく住居確保の支援や、社会福祉協議会による生活資金の貸付などが継続されていたこともあり、生活保護世帯数等については、前年度から大きな変化はありません。また、高齢化の影響で、利用世帯のうち高齢者世帯が5割を超えています。

● 生活保護人員・世帯数の推移 (各年4月現在)



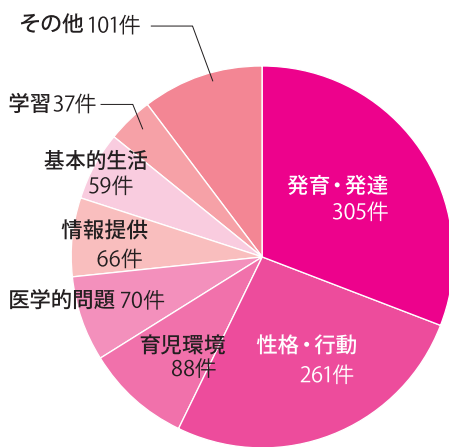
● 生活保護費の推移 (各年度決算額)



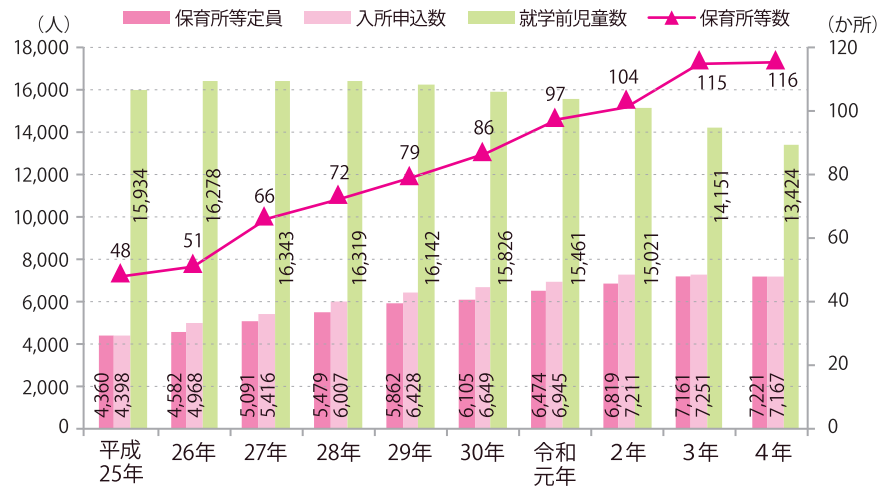
資料：鶴見区生活支援課

10 子育て

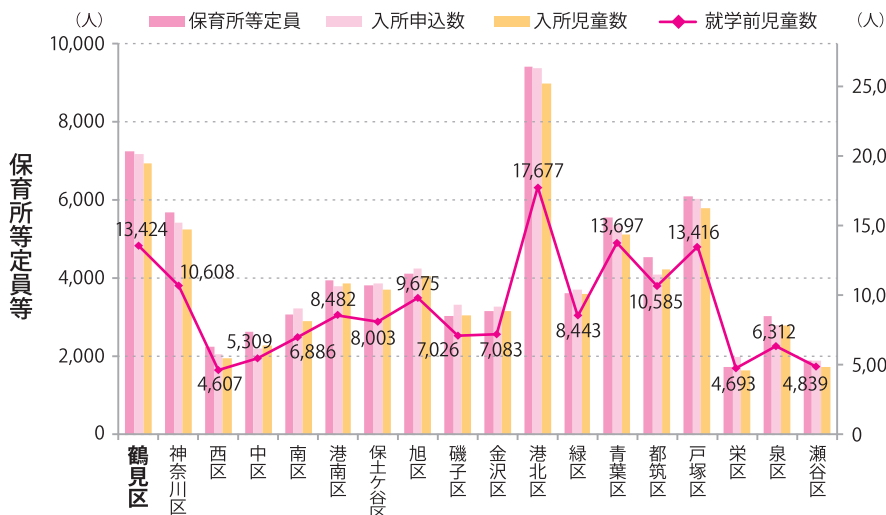
● 子ども家庭支援相談状況 (令和3年度延べ件数)



● 鶴見区の保育所等利用状況について (各年4月1日)



● 18区別の就学前児童数と保育所等の状況 (令和4年4月1日現在)



鶴見区は保育所等定員数が18区中2番目、就学前児童数が18区中3番目に多いよ。また、就学前児童数と入所申込数は減少しているよ。



資料：鶴見区子ども家庭支援課

※保育所等：保育所、認定こども園、地域型保育（小規模保育、家庭的保育、事業所内保育）を含む。