

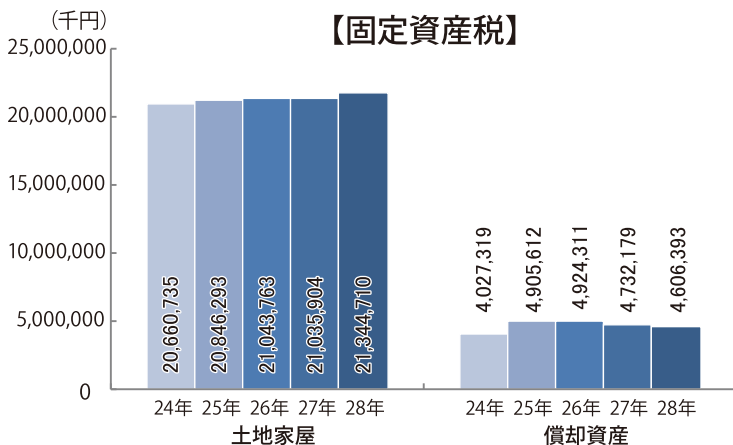
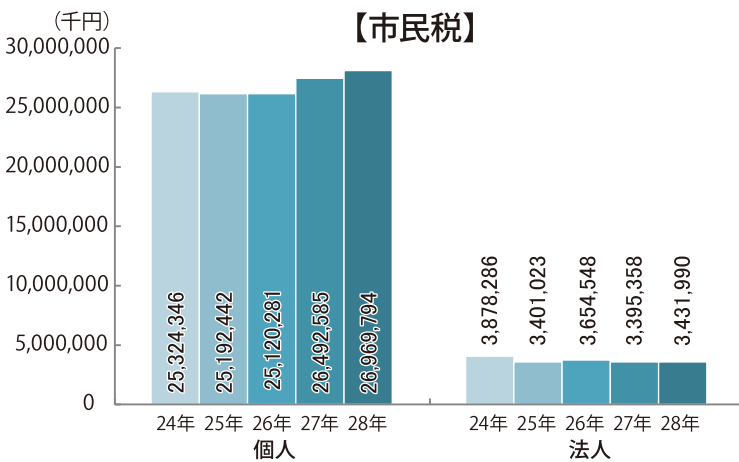
7 市税

横浜市の平成 28 年度の市税収入は、約 7,208 億円で、前年度に比べ約 18 億円の増収。税別では、

- ①「個人市民税」は、給与所得納税者数の増加などにより増収。
- ②「固定資産税（土地家屋）」は、新築家屋の増加などによる増収。

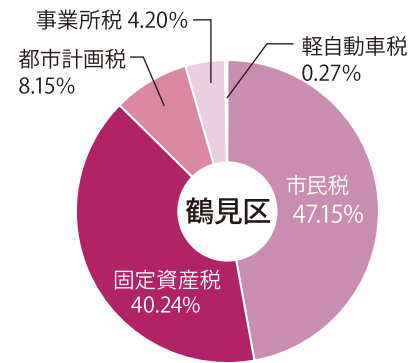
なお、鶴見区の平成 28 年度の市税収入は約 645 億円で、市全体の約 8.95%を占めています。

● 鶴見区税別収入の推移

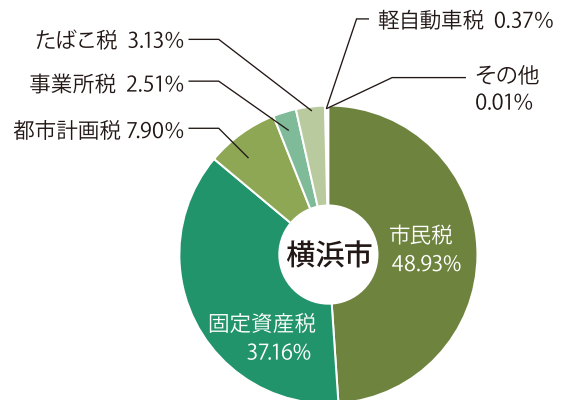


資料：平成 28 年度市税決算額調

● 市税収入の構成比（平成 28 年度）



総額 64,484,194 千円



総額 720,759,941 千円

資料：平成 28 年度市税決算額調

8 戸籍

● 戸籍数（本籍）（平成 30 年 3 月 31 日現在）

横浜市合計 1,274,932 戸籍 (単位：戸籍)

1位	2位	3位
港北区 107,651	鶴見区 103,268	神奈川区 89,409

● 住民登録世帯数（平成 30 年 3 月 31 日現在）

横浜市合計 1,772,521 世帯 (単位：世帯)

1位	2位	3位
港北区 168,466	鶴見区 144,746	青葉区 133,331

鶴見区の戸籍数（本籍）は平成 30 年 3 月 31 日現在 103,268 戸籍、また、区内に住民登録をしている世帯の数は、144,746 世帯で、それぞれ港北区に次いで 18 区中第 2 位の多さとなっています。

資料：鶴見区戸籍課

前年に比べて、戸籍数、住民登録世帯数ともに増加しているよ！

