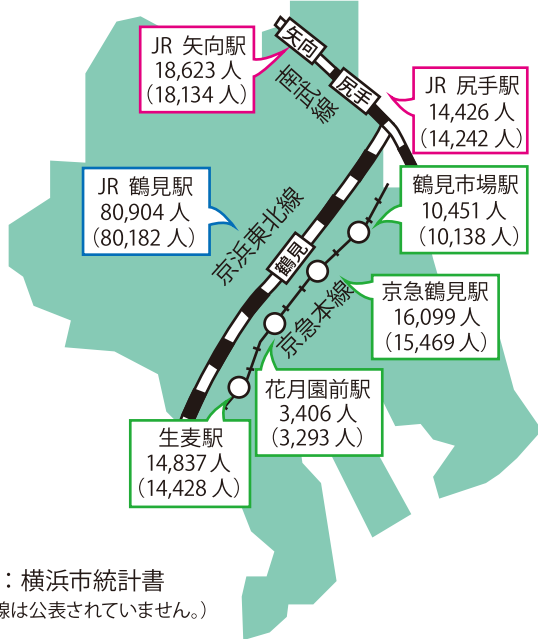


3 交通

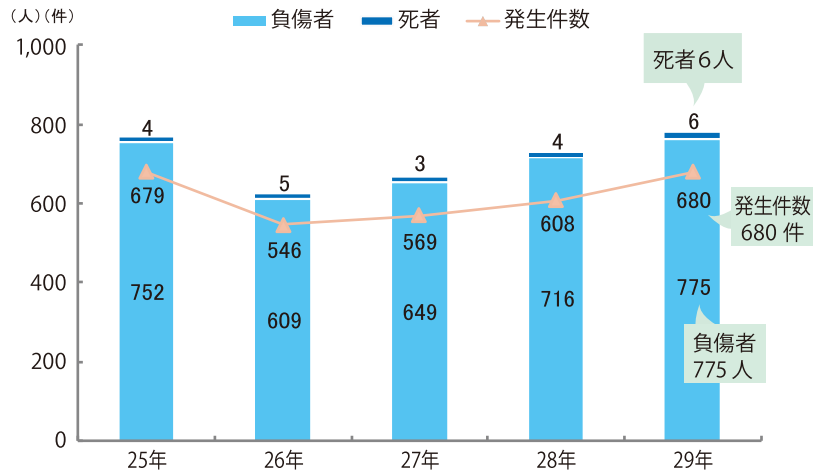
● 区内駅別一日平均乗車人員

平成 29 年度
※ () 内は 28 年度



資料：横浜市統計書
(鶴見線は公表されていません。)

● 交通事故発生件数と死者・負傷者の推移



資料：鶴見警察署

平成29年中の交通事故による負傷者は775人、死者は6人でした。また、交通事故発生件数は680件であり、いずれも前年より増加しました。

4 犯罪

● 犯罪(刑法犯)の種類別認知件数 (平成 29 年)

(単位：件)

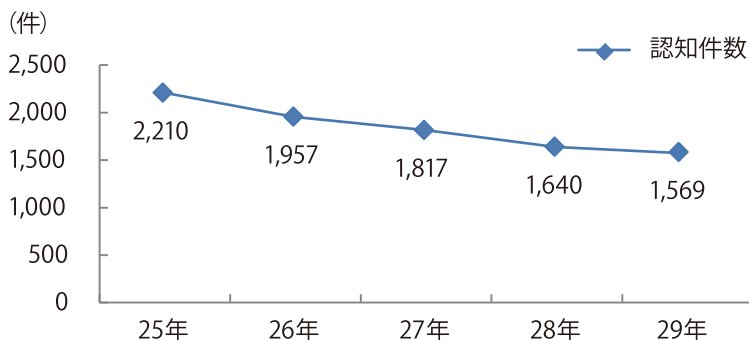
	凶悪犯	粗暴犯	窃盗犯		知能犯	風俗犯	その他の刑法犯	総数
			自転車	その他				
鶴見署	3	109	442	698	111	23	183	1,569
横浜市	109	1,524	4,162	9,944	1,588	391	2,328	20,046

犯罪件数は昨年に比べて71件減少し、横浜市全体では808件減少したよ

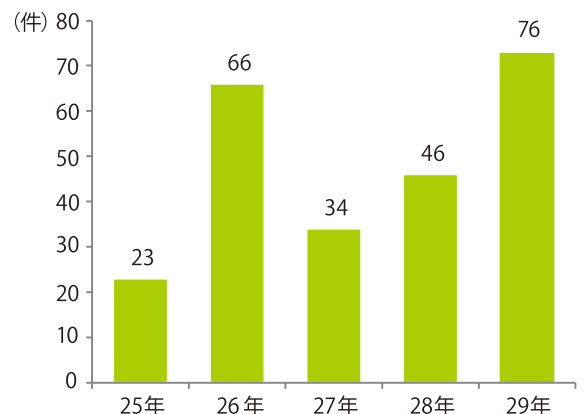


● 犯罪(刑法犯)認知件数の推移

平成29年中の鶴見署の犯罪認知件数は1,569件で、平成25年以降減少を続けています。



● 振り込め詐欺件数推移



資料：鶴見警察署