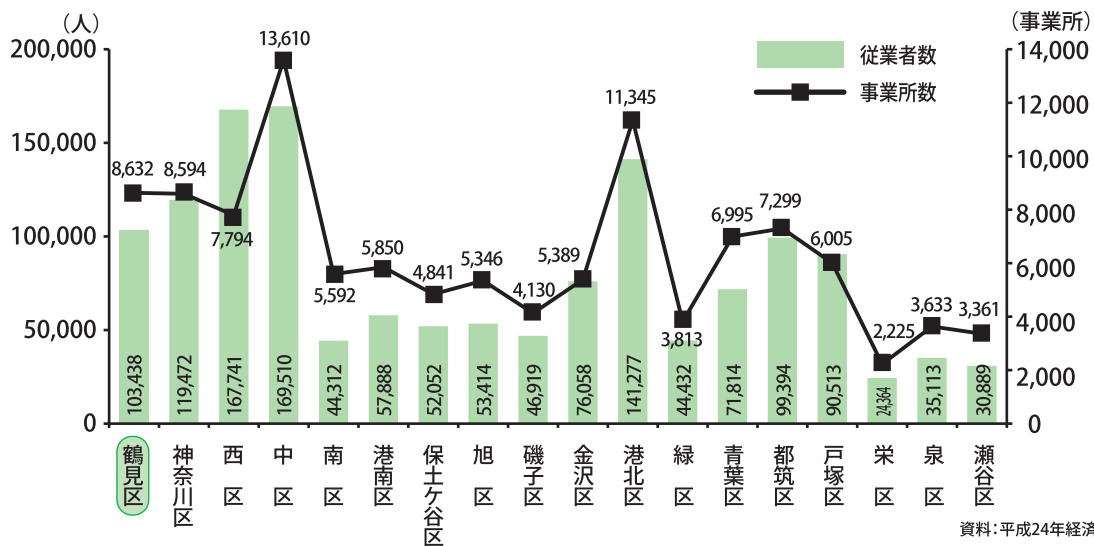


事業所

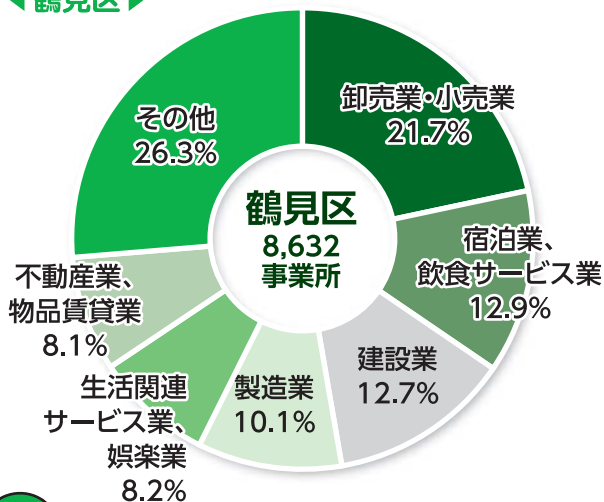
区別事業所数・従業者数

平成24年の鶴見区の事業所数は、8,632事業所となっており、18区の中では、中区(13,610事業所)、港北区(11,345事業所)に続き、3番目の多さとなっています。
 従業者数については、103,438人で、中区、西区、港北区、神奈川区に続いて5番目に多くなっています。

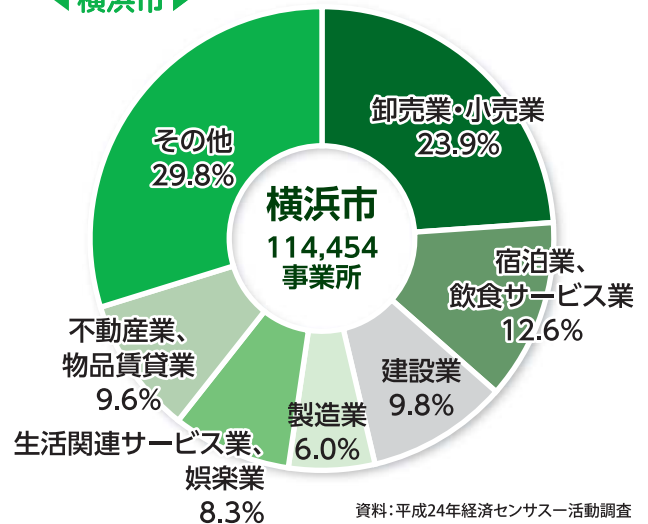


事業所数の産業大分類別構成比〈鶴見区・横浜市〉

鶴見区



横浜市



鶴見区の実業所数の構成比は、大きい順に、卸売業・小売業、宿泊業・飲食サービス業、建設業、製造業となっています。
 横浜市は、製造業が6,873事業所で、構成比では約6.0%であるのに対し、鶴見区の製造業は872事業所で約10.1%を占めています。製造業の事業所の市内約8分の1が鶴見区にあり、鶴見区は製造業の割合が高いことがわかります。