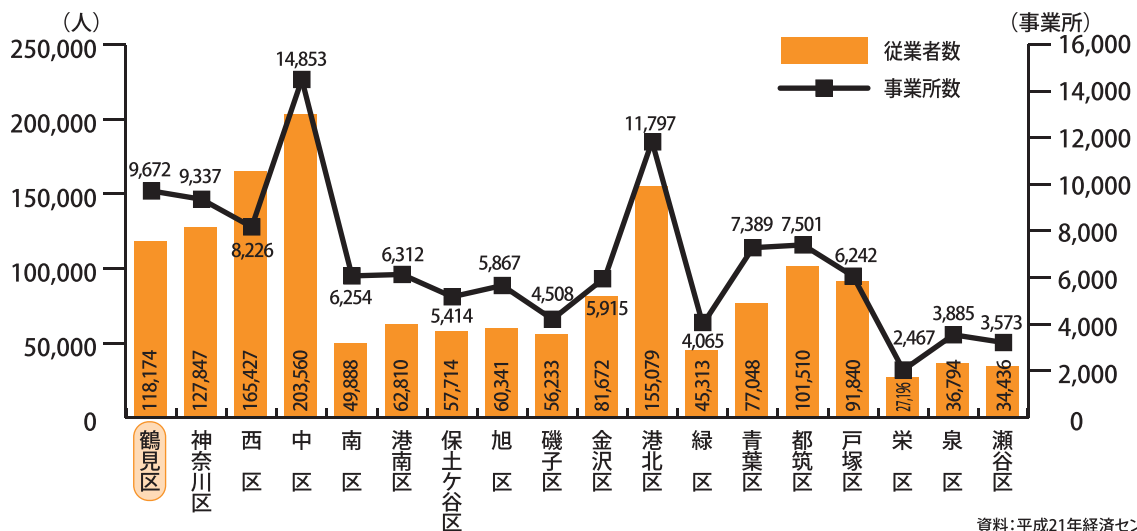


事業所

区別事業所数・従業者数

平成21年の鶴見区の事業所数は、9,672事業所となっており、18区の中では、中区(14,853事業所)、港北区(11,797事業所)に続き、3番目の多さとなっています。

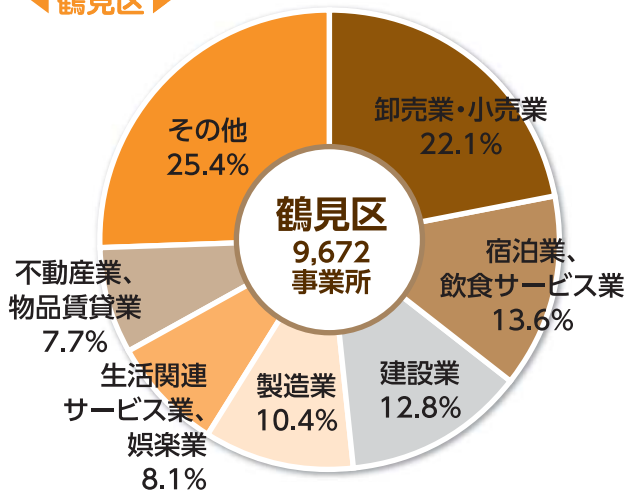
従業者数については、118,174人で、中区、西区、港北区、神奈川区に続いて5番目に多くなっています。



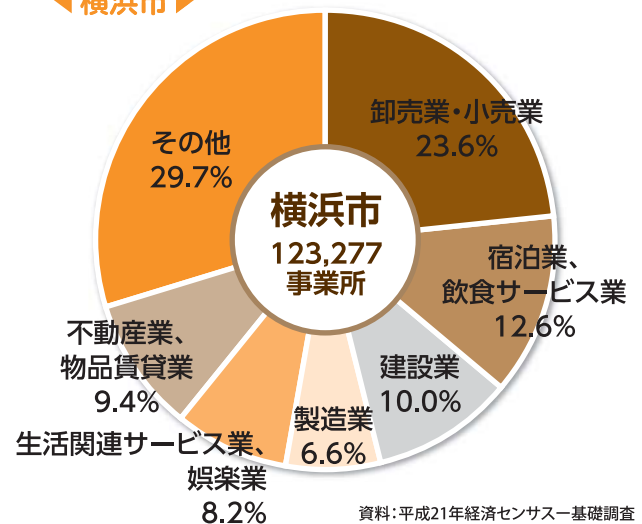
資料：平成21年経済センサス基礎調査

事業所数の産業大分類別構成比〈鶴見区・横浜市〉

◀ 鶴見区 ▶



◀ 横浜市 ▶



資料：平成21年経済センサス基礎調査



鶴見区の実業所数の構成比は、大きい順に、卸売業・小売業、宿泊業・飲食サービス業、建設業、製造業となっています。

横浜市は、製造業が8,104事業所で、構成比では約6.6%であるのに対し、鶴見区の製造業は1,002事業所で約10.4%を占めています。製造業の実業所の市内約8分の1が鶴見区にあり、鶴見区は製造業の割合が高いことが分かります。