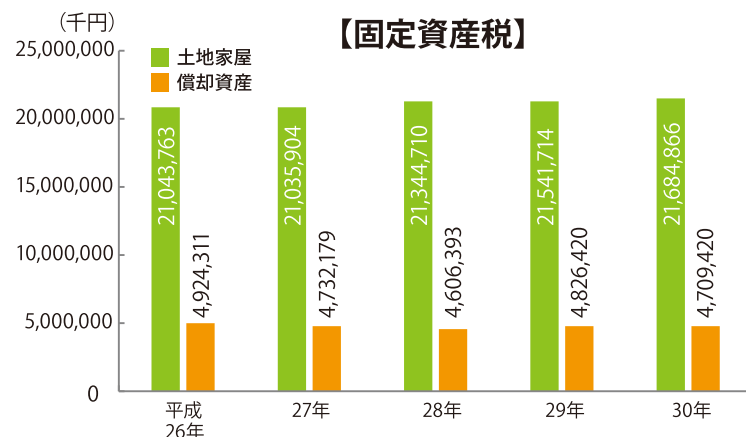
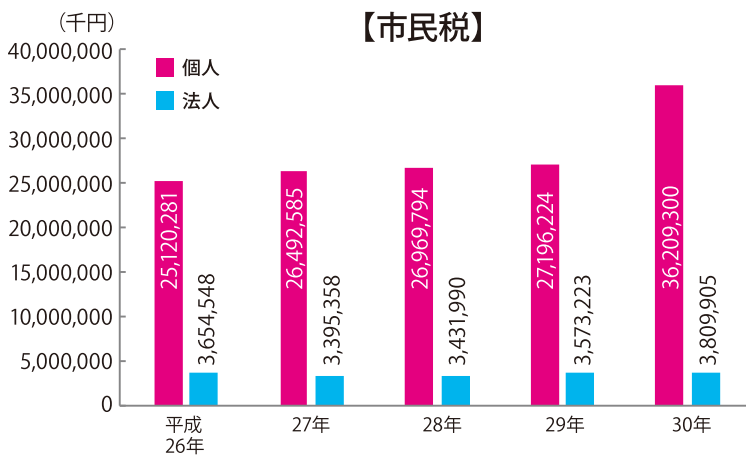


7 市税

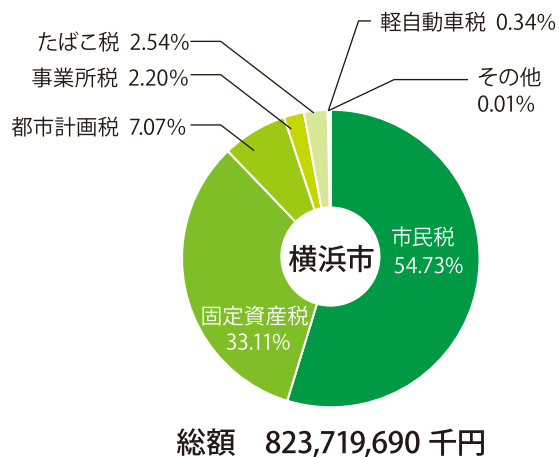
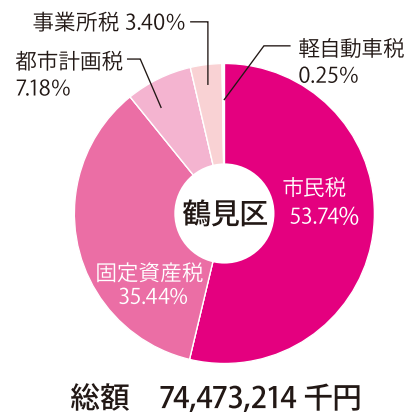
横浜市の平成30年度の市税収入は、約8,237億円で、前年度に比べ約966億円の増収となりました。税別では、「個人市民税」は給与所得納税者数の増加などにより、「固定資産税（土地家屋）」は新築家屋の増加などにより、ともに増収となっています。

なお、鶴見区の平成30年度の市税収入は約745億円で、市全体の約9.04%を占めています。

● 鶴見区税別収入の推移



● 市税収入の構成比 (平成30年度)



資料：平成30年度市税決算額調

8 戸籍

● 戸籍数 (本籍) (令和2年3月31日現在)

横浜市合計 1,291,405 戸籍 (単位：戸籍)

1位	2位	3位
港北区 109,949	鶴見区 103,829	神奈川区 89,889

● 住民登録世帯数 (令和2年3月31日現在)

横浜市合計 1,815,068 世帯 (単位：世帯)

1位	2位	3位
港北区 173,235	鶴見区 149,285	青葉区 136,191

鶴見区の戸籍数(本籍)は令和2年3月31日現在で、103,829戸籍。また、区内に住民登録をしている世帯の数は、149,285世帯で、それぞれ港北区に次いで18区中第2位となっています。

前年に比べて、戸籍数、住民登録世帯数ともに増加しているよ!



資料：鶴見区戸籍課
横浜市統計書