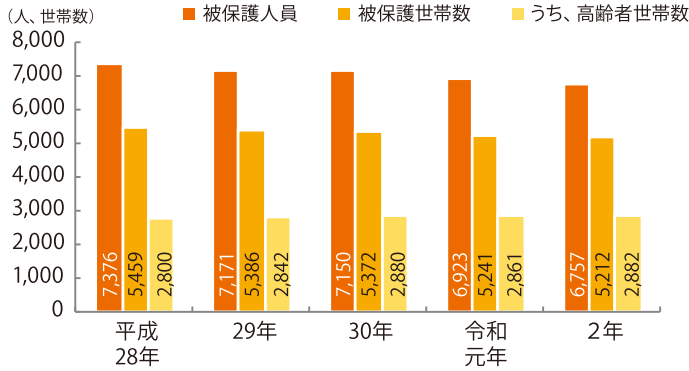


9 生活保護

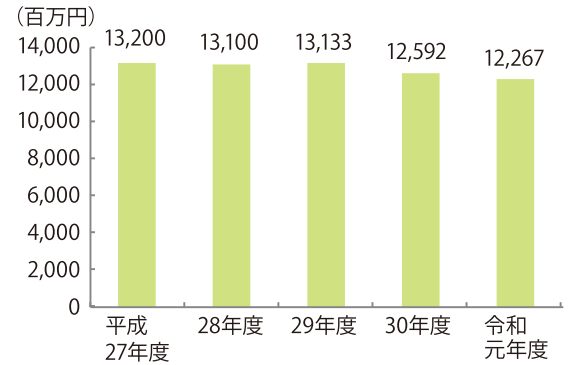
令和2年4月現在の鶴見区において、生活保護を受給している世帯は 5,212 世帯、人員は 6,757 人で、それぞれ中区、南区に次いで 18 区中3位となっています。

最近の鶴見区の動向としては、雇用状況や経済情勢の安定により、被保護人員は減少傾向にあります。しかし、高齢化の影響で、被保護世帯のうち高齢者世帯が5割を超えています。

● 生活保護人員・世帯数の推移 (各年4月現在)



● 生活保護費の推移 (各年度決算額)

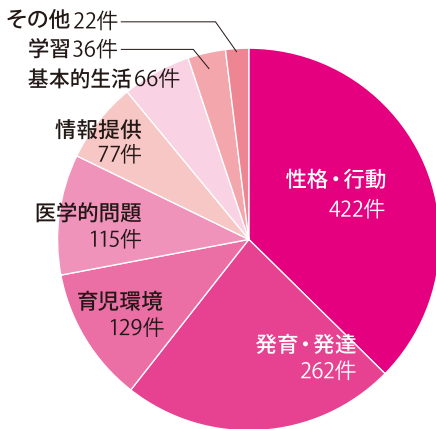


資料：鶴見区生活支援課

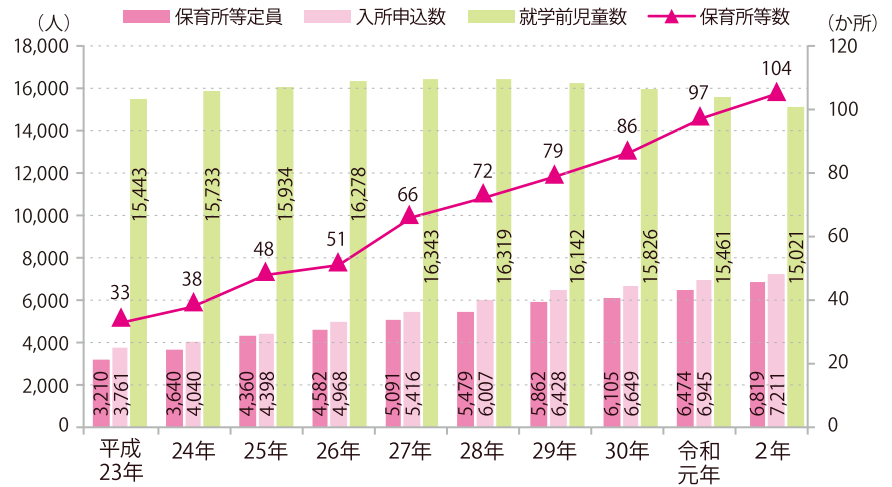
10 子育て

● 子ども家庭支援相談状況

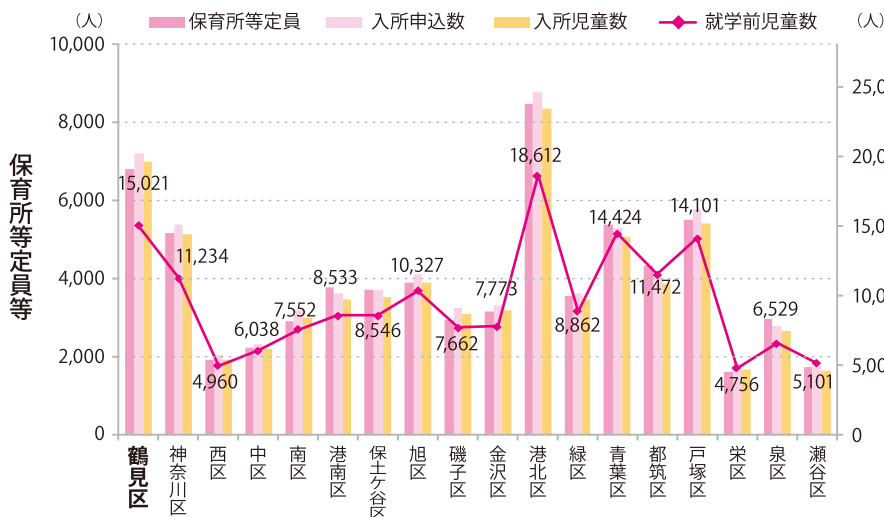
(令和元(平成31)年度延べ件数)



● 鶴見区の保育所等利用状況について (各年4月1日)



● 18区別の就学前児童数と保育所等の状況 (令和2年4月1日現在)



鶴見区は就学前児童数・保育所等定員数がともに18区中2番目に多いよ。また、就学前児童数は減少傾向だけど、入所申込数は増加しているよ。



資料：鶴見区子ども家庭支援課

※保育所等：保育所、認定こども園、地域型保育（小規模保育、家庭的保育、事業所内保育）を含む。