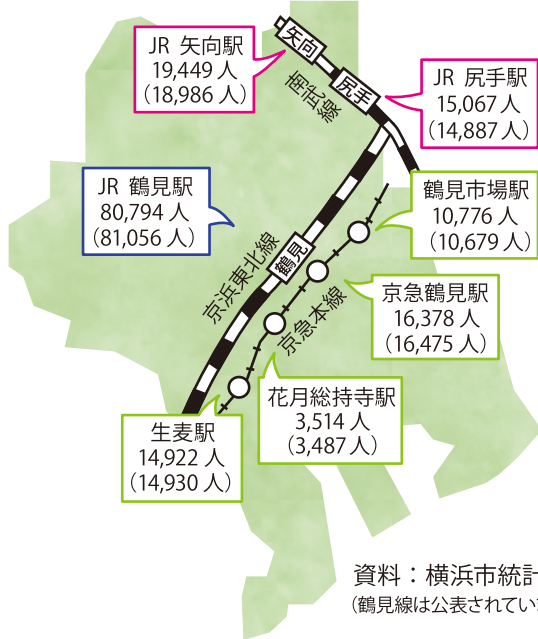


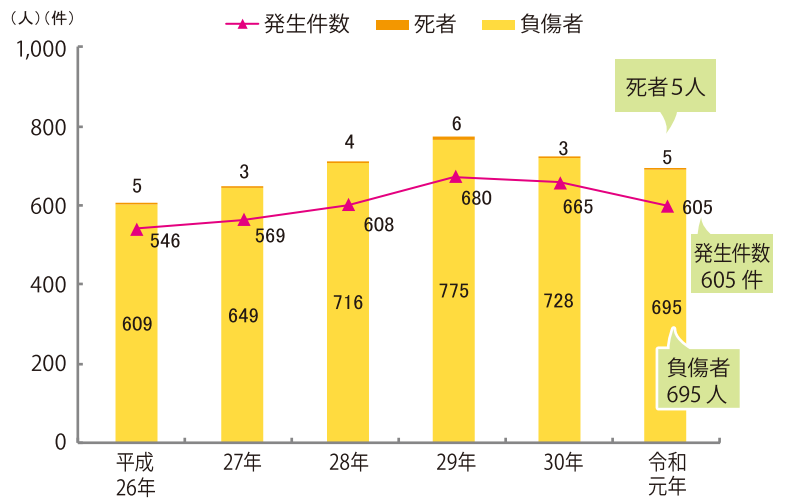
3 交通

● 区内駅別一日平均乗車人員

令和元（平成31）年度
※（ ）内は30年度



● 交通事故発生件数と死者・負傷者の推移



令和元（平成31）年中は605件の交通事故が発生し、負傷者は695人、死者は5人でした。前年と比べると発生件数、負傷者数は減少しましたが、死者数は増加しました。

4 犯罪

● 犯罪（刑法犯）の種類別認知件数（令和元（平成31）年）

(単位：件)

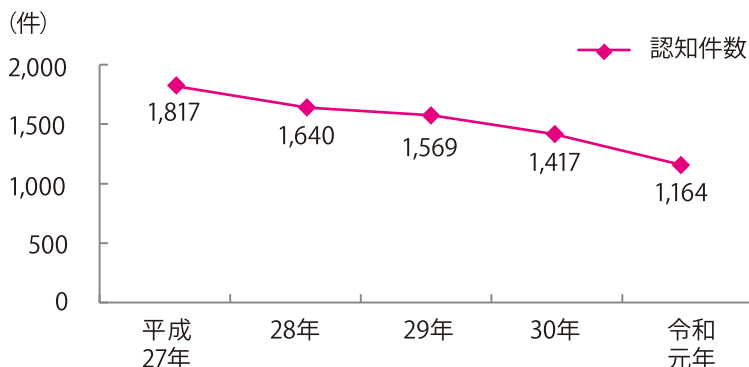
	凶悪犯	粗暴犯	窃盗犯		知能犯	風俗犯	その他の刑法犯	総数
			自転車	その他				
鶴見区	3	79	300	517	101	15	149	1,164
横浜市	90	1,168	3,170	8,381	1,458	169	1,693	16,129

犯罪件数は昨年に比べて253件減少し、横浜市全体では1,335件減少したよ。



● 犯罪（刑法犯）認知件数の推移

令和元（平成31）年中の鶴見区内の犯罪認知件数は1,164件で、平成25年以降減少を続けています。一方で、特殊詐欺の件数は、平成27年以降年々増加しています。



● 特殊詐欺件数の推移

