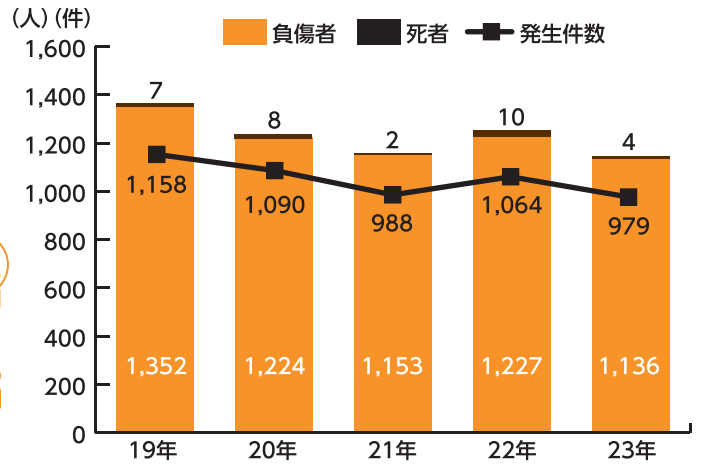


交通

区内駅別一日平均乗車人員 (平成23年度)



交通事故発生件数と死者・負傷者の推移



平成23年中の交通事故発生件数は979件、負傷者数は1,136人、死者数は4人となっており、いずれも昨年より減少しました。

資料:鶴見警察署

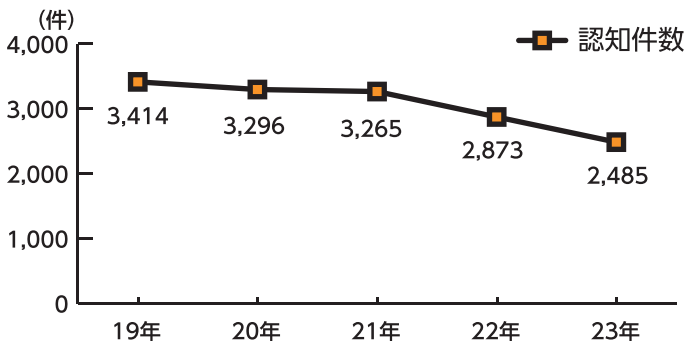
平成23年度のJR鶴見駅の一日平均乗車人員は、76,445人で、市内のJR在来線のうち、横浜駅、戸塚駅、大船駅に続いて4番目に多いよ!



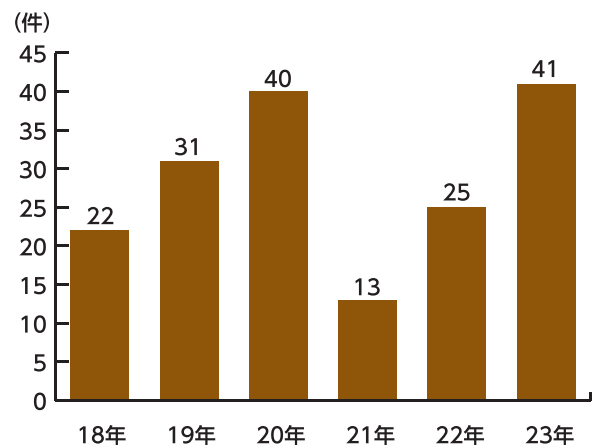
犯罪

犯罪(刑法犯)認知件数の推移

平成23年中の鶴見署の犯罪認知件数は、2,485件で、平成19年以降4年連続で減少傾向にあります。



振り込め詐欺件数推移



犯罪(刑法犯)の種類別認知件数 (平成23年)

	凶悪犯	粗暴犯	窃盗犯	知能犯	風俗犯	その他の刑法犯	総数
鶴見署	14	197	1,837	109	16	312	2,485
横浜市	210	2,356	24,357	1,295	240	4,113	32,571

振り込め詐欺件数は、平成21年に一度減少したものの、平成22年、平成23年と再び増加しています。

資料:鶴見警察署