




市民活動体験講座 「つる楽たいむ」

毛糸ぽんぽんでかわいい動物作り



～楽しい手芸で社会貢献のお手伝いをしよう～



日 1日目 10月12日

2日目 10月26日 (いずれも土曜日)

時間 10:00～12:00

場所 つるみ区民活動センター

対象 小学校5年生以上

募集 抽選 10名

参加費 1,500円 (材料費込)

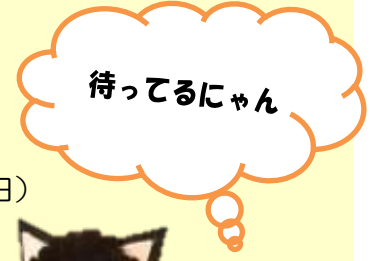
申込開始 9/2 (月) 9:00～

電話・窓口またはFAX【必要事項】氏名、電話番号、年齢

申込締切 9/26 (木) 17:00まで

当選者には9/27 (金)以降お電話でご連絡いたします。


講師 NPO法人 日本ぬいぐるみ協会



講座内容

手芸活動

◆10種類以上ある「ぽんぽんアニマル」の中から好きな動物を3つ作り、そのうち1つを難病支援団体に寄付します。



◆限定! ハロウィンワックンを作ります。
ここでしか作れません!
オリジナルのワックンを作ってみませんか?



◆SNSで流行の「ぬい撮り」写真撮影体験をします。インスタ映え♥すること間違いなし!

◆講座終了時に協会アンバサダーの認定書をお渡しします。

◆講座終了後には「ぬいぐるみの旅」in 鶴見区ツアー
ぬいぐるみと一緒に鶴見の町を巡る企画もご用意しています!
裏面に掲載

※「ぬい撮り」とはぬいぐるみを主人公にした写真を撮って楽しみ、TwitterやInstagramにアップすること。

※「ぬいぐるみの旅」とはご自身で外出が難しい方(ご高齢者、体の不自由な方、病床の方々、一般の方)ご本人に代わり、ぬいぐるみに旅をさせること。

申込み・問合せ

つるみ区民活動センター TEL: 045-510-1694 FAX: 045-510-1716



鶴見区公式キャラクター
ワックン

せんいぎんつうしょう
 ～NPO 法人線維筋痛症友の会の集まりに

「ぼんぼんアニマル」をお届けに行ってきました～

昨年の夏に、東京学芸大附属国際中等教育学校のジュニアインターシップで協会の活動に参加してくれた生徒さんや、先日開催した「楽しい手芸で社会貢献のお手伝いをしよう」というイベントに参加した方が作った「ぼんぼんアニマル」をNPO 法人線維筋痛症の友の会さんのところへ届けに行きました。ご病気の方に少しでも楽しい気持ちになっていただけたらと、みなさんの作品を寄付してきました。



理事長の橋本さん（当時）
 チョコとビルもうれしそう

NPO 法人 日本ぬいぐるみ協会 活動日記



チョコ

Q

チョコとビルのちょこっとQ&A



ビル

A

NPO 法人日本ぬいぐるみ協会って
 どんな活動をしているの？

ぬいぐるみを通して難病の方や、お体の
 不自由な方を支援しているんだよ。

親子で参加してもいいの？

もちろんOKだよ。ただし保育はないから小さい
 お子さんがある場合は、保護者同伴でお願いね。

講座の参加費が高いような・・・。

毛糸やフェルトの材料費、作品を送る配送費、
 協会の運営費などに活用させてもらっているよ。

※チョコとビルは
 NPO 法人日本ぬいぐるみ協会の
 「ぬいぐるみ名誉理事」です。



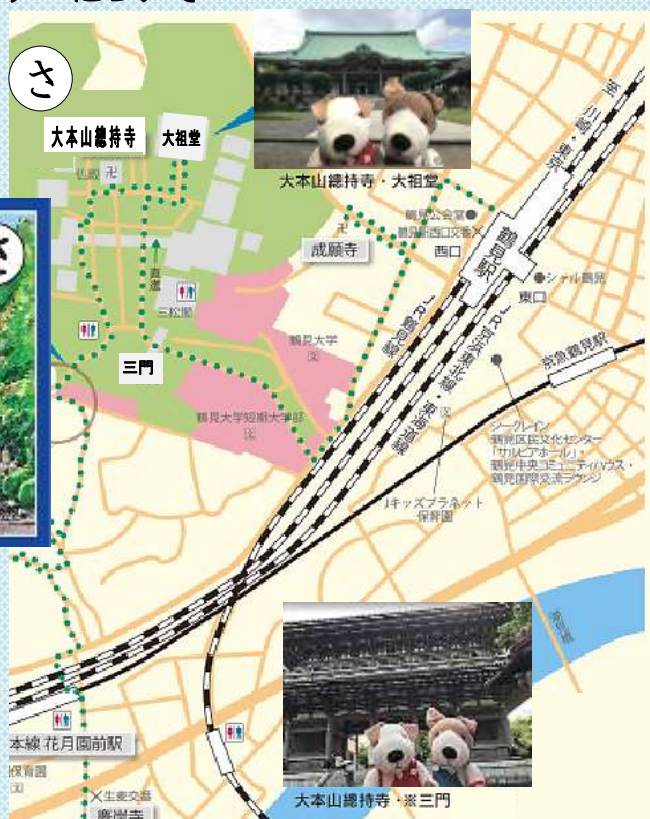

講座終了後の「ぬいぐるみの旅」in 鶴見区ツアーについて

ワックン鶴見カルタお散歩マップ
 ～これぞ鶴見、シンボルをめぐる～

鶴見の名所「大本山總持寺」
 をぬいぐるみたちと一緒に
 めぐります。

今回作った「ぼんぼんアニマル」
 たちやご自身で持っているぬいぐるみも一緒に「ぬい
 ぐるみの旅」や「ぬい撮り」
 体験をします。

いっぱい撮って Twitter や
 インスタにアップしちゃい
 ましょう！



※地図上の「三門」、読み札の「山門」共に使える漢字ですが読み札の漢字は作者の意向によるものです。