電子申請の申込方法

横浜市電子申請・届出システム
https://shinsei.city.yokohama.lg.jp/cu/141003/ea/residents/portal/home

申込みには「横浜市電子申請・届出システム」への利用者登録が必要です。

利用者登録をしていない方は以下の手順で登録してから、参加をお申込みください。

①電子申請・届出システムの画面右上の「新規登録」をクリック

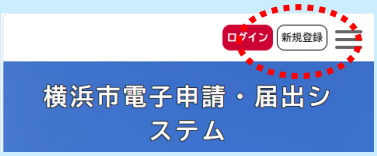

②「最下部までスクロールして、「個人として登録する」をクリック

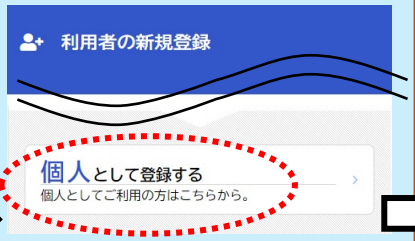

③「利用規約に同意します」にチェックを入れて「利用者の登録を開始する」をクリック

④メールアドレスを入力し、「登録する」をクリック

⑤「OK」をクリック

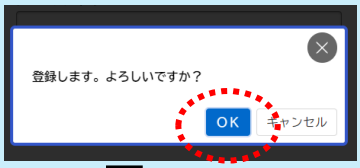

⑥入力したメールアドレス宛に本登録用の認証コードを記載したメールが送信される
→認証コードを確認する

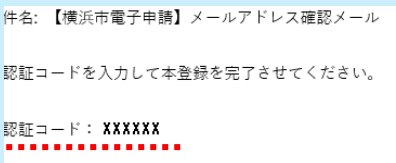

⑦30分以内にメールに記載された認証コードを入力して「認証コードを確認する」をクリック

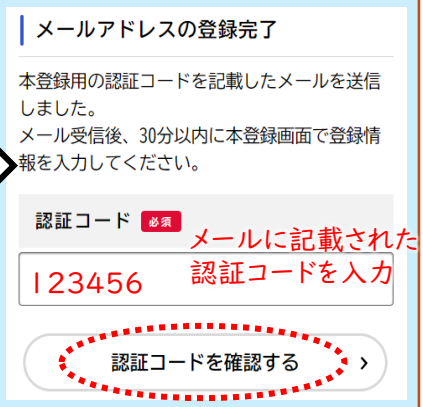

⑧利用者情報を入力し、最下部の「入力内容を確認する」をクリック

必須（6項目）
「パスワード※」「パスワード（確認）」「氏名」「氏名カナ」「電話番号」「生年月日」

※パスワードは①～④の条件を2つ以上満たす8文字以上の半角文字を入力
①英字（大文字）②英字（小文字）③数字 ④記号

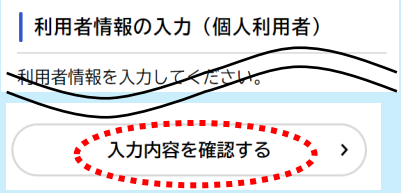

⑨入力した内容に誤りがなければ、最下部の「登録する」をクリック

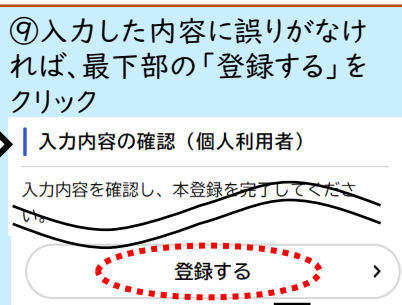

⑩「OK」をクリック

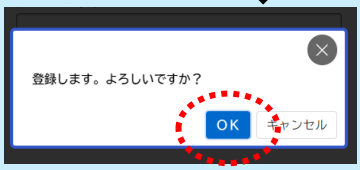

⑪利用者登録が完了
「ホームに戻る」をクリック

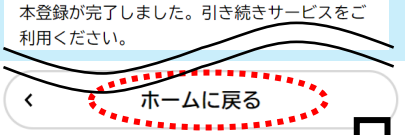

「マイクロプラスチックで万華鏡をつくろう」の電子申請フォームからお申込みください。