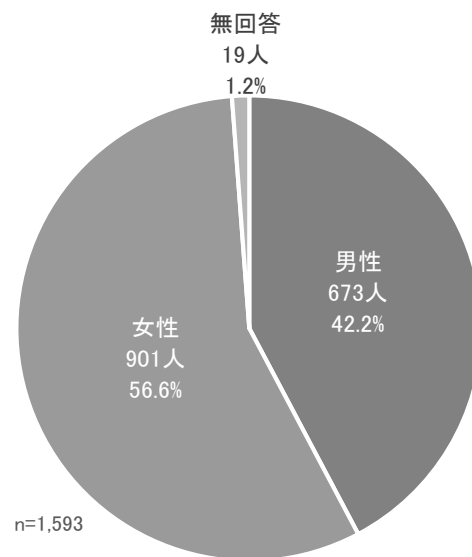


I 回答者の属性

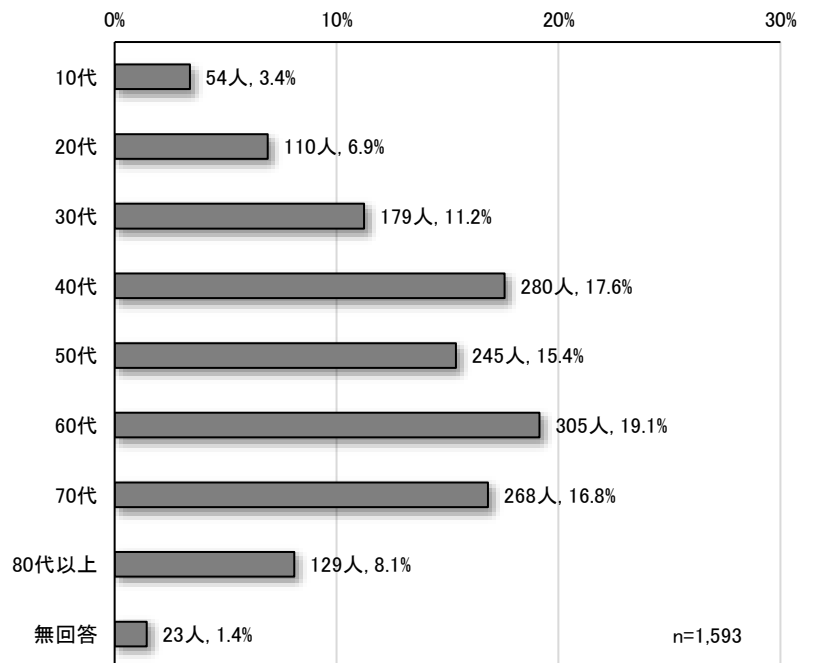
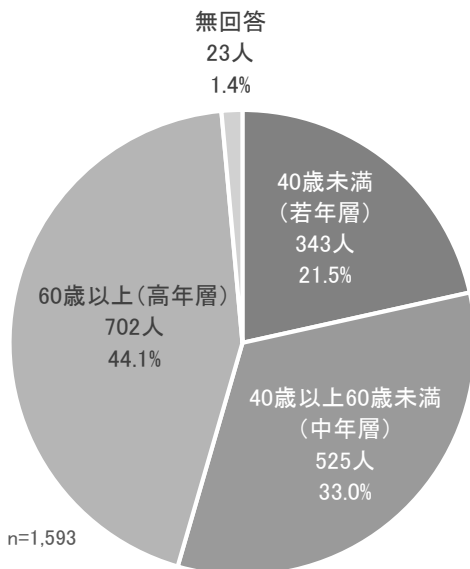
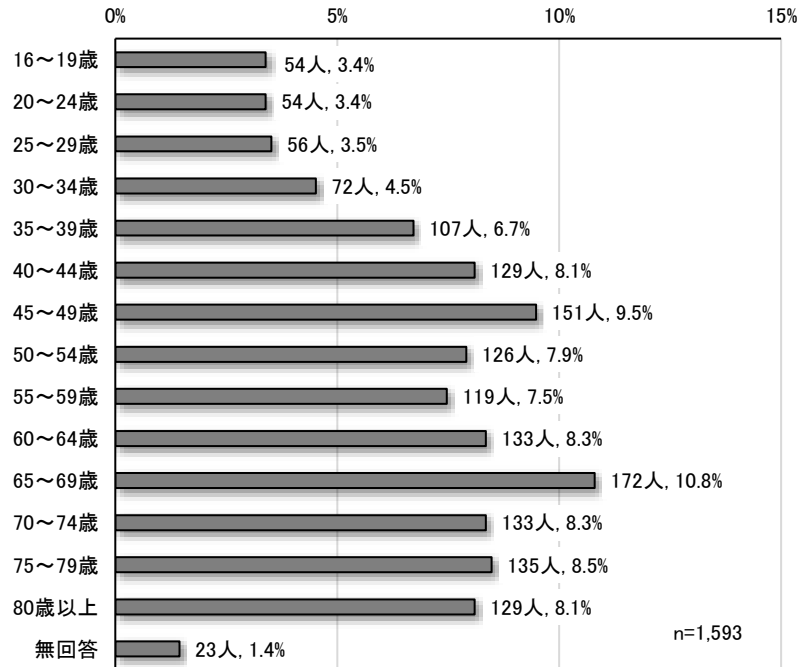
性別（問 36）

・女性が 56.6%、男性が 42.2%となっている。



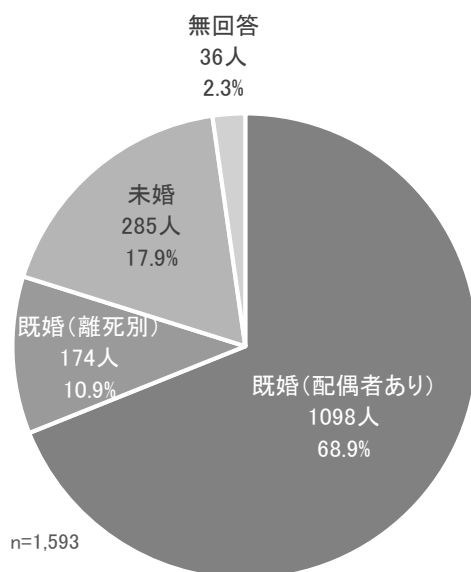
年齢（問 37）

- ・「65～69 歳」が 10.8%で最も多く、次いで「45～49 歳」が 9.5%である。
- ・10 歳階級別に見ると、「60 代」が 19.1%で最も多く、次いで「40 代」が 17.6%である。
- ・年齢層別に見ると、「60 歳以上（高年層）」が 44.1%、「40 歳以上 60 歳未満（中年層）」が 33.0%、「40 歳未満（若年層）」が 21.5%となっている。



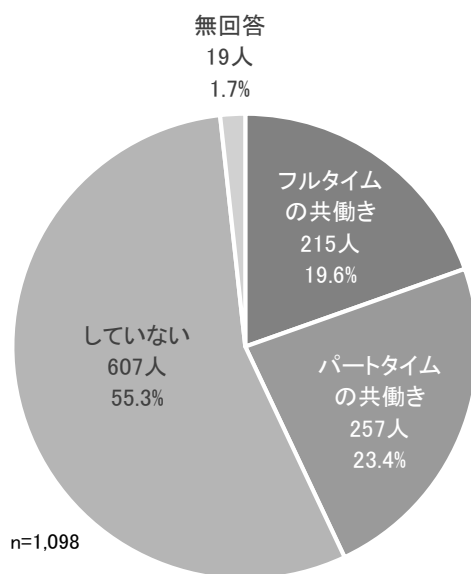
婚姻、配偶者の有無（問 38）

・「既婚（配偶者あり）」が 68.9%で最も多い。



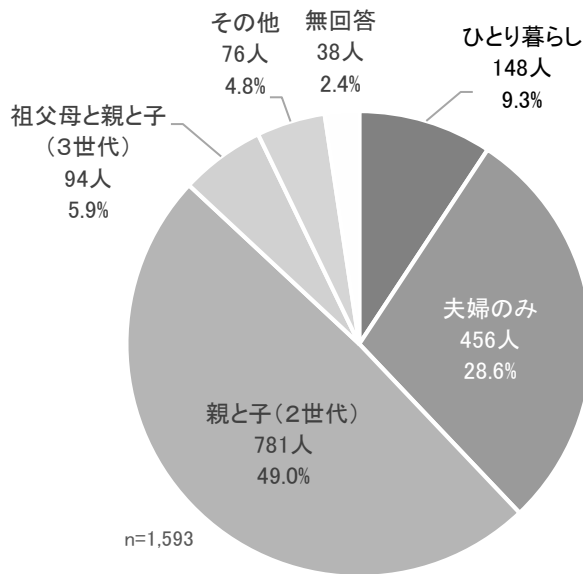
共働きの有無（問 39）

・既婚者の共働きの有無については、「していない」が 55.3%で最も多い。次いで「パートタイムの共働き」が 23.4%、「フルタイムの共働き」は 19.6%となっている。



同居の家族構成（問 40）

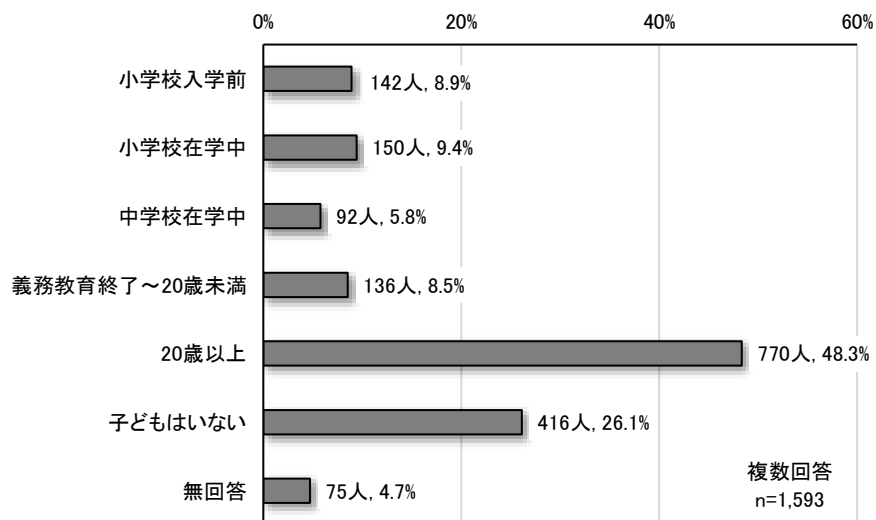
・「親と子（2世代）」が49.0%で、全体の半数近くを占める。次いで「夫婦のみ」が28.6%である。



子どもの有無と段階（問 41）

・「20歳以上」が48.3%で最も多くなっている。次いで「子どもはいない」が26.1%である。

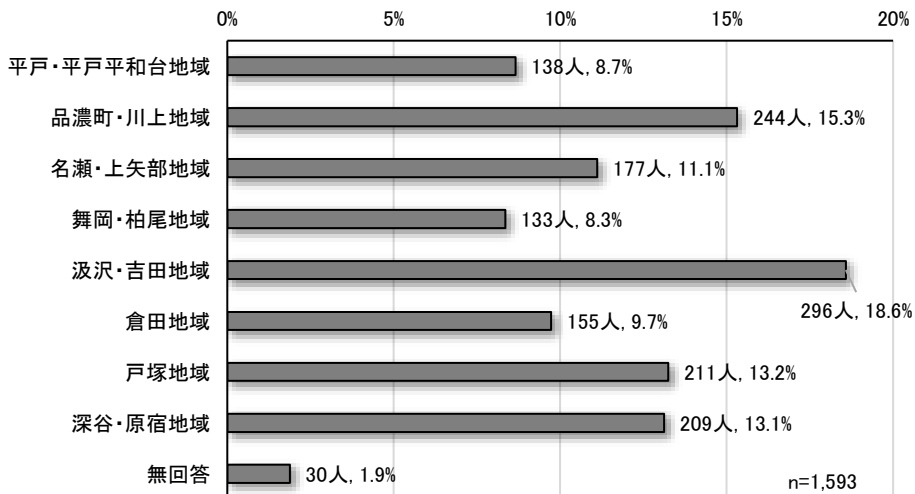
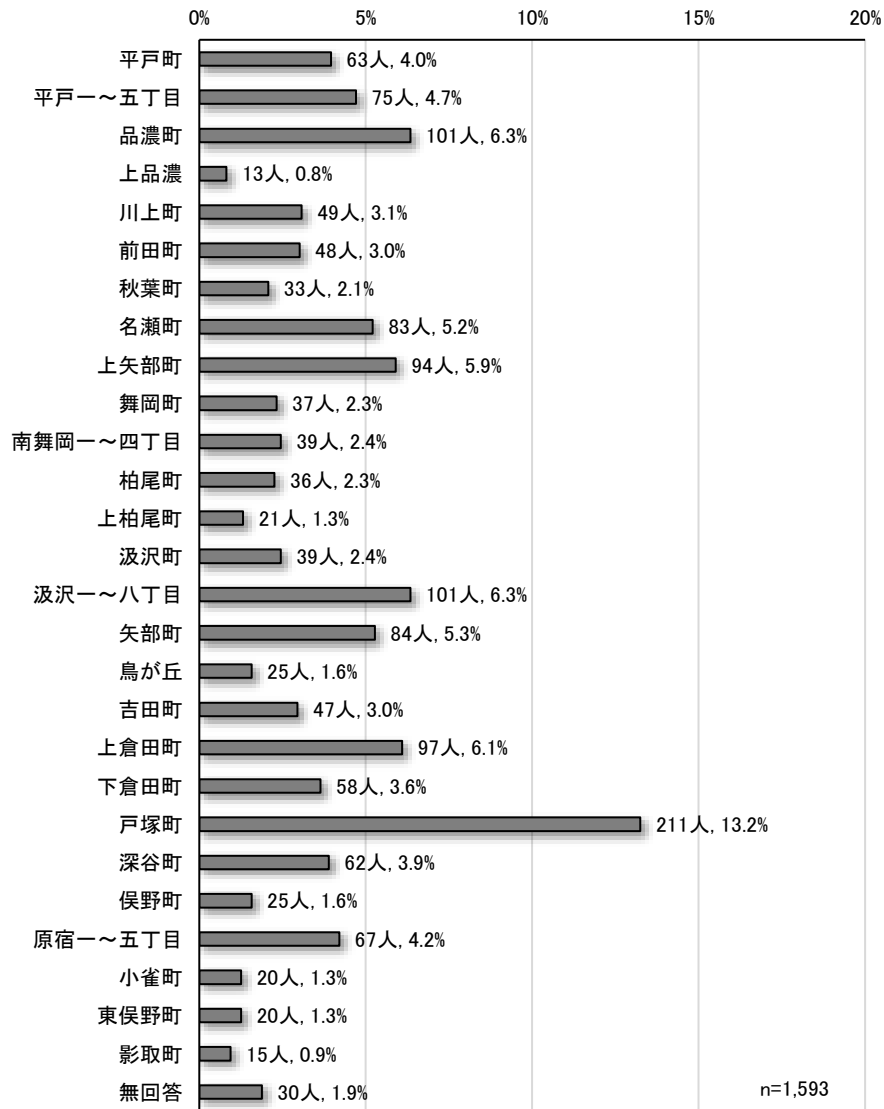
・年齢別に段階を見てみると、10代、20代では「子どもはいない」、30代では「小学校入学前」、40代では「小学校在学中」、50代以上の世代では「20歳以上」が最も多くなっている。



		合計	問41 子どもの有無・段階（別居も含む）						
			小学校入学前	小学校在学中	中学校在学中	義務教育終了~20歳未満	20歳以上	子どもはいない	無回答
年齢（年代別）	10代	54	0.0	0.0	0.0	5.6	0.0	88.9	5.6
	20代	110	11.8	0.0	0.0	0.0	0.9	80.9	7.3
	30代	179	46.4	25.1	6.7	2.2	0.0	35.8	2.2
	40代	280	15.4	32.1	20.7	23.9	10.4	29.3	3.6
	50代	245	0.8	3.7	6.9	20.8	62.4	22.0	1.2
	60代	305	0.0	0.0	0.3	1.6	81.0	16.1	1.6
	70代	268	0.4	2.2	1.5	1.9	86.9	6.7	3.7
	80代以上	129	0.0	0.0	0.0	0.8	82.2	8.5	8.5

居住地区（問 42）

- ・「戸塚町」が13.2%で最も多く、次いで「品濃町」「汲沢一～八丁目」が6.3%となっている。
- ・地域別に見ると、「汲沢・吉田地域」が18.6%、「品濃町・川上地域」が15.3%などとなっている。

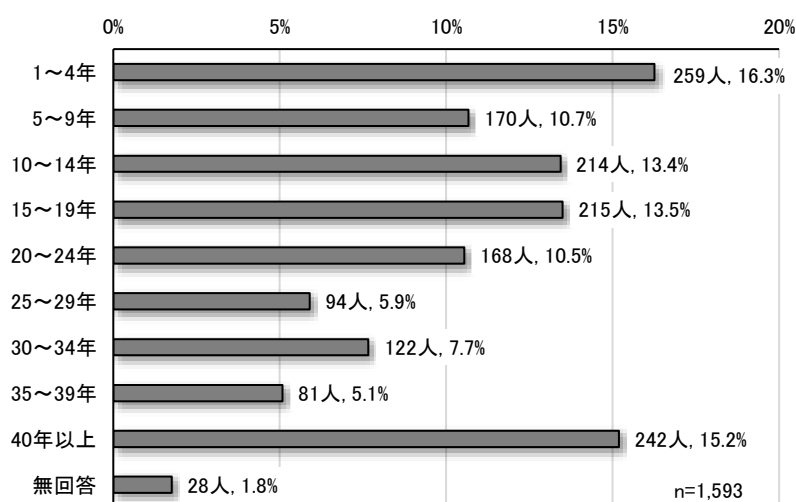


※ 地域区分について

地域名	該当町丁目
平戸・平戸平和台地域	平戸町、平戸一～五丁目
品濃町・川上地域	品濃町、上品濃、川上町、前田町、秋葉町
名瀬・上矢部地域	名瀬町、上矢部町
舞岡・柏尾地域	舞岡町、南舞岡一～四丁目、柏尾町、上柏尾町
汲沢・吉田地域	汲沢町、汲沢一～八丁目、矢部町、鳥が丘、吉田町
倉田地域	上倉田町、下倉田町
戸塚地域	戸塚町
深谷・原宿地域	深谷町、俣野町、原宿一～五丁目、小雀町、東俣野町、影取町

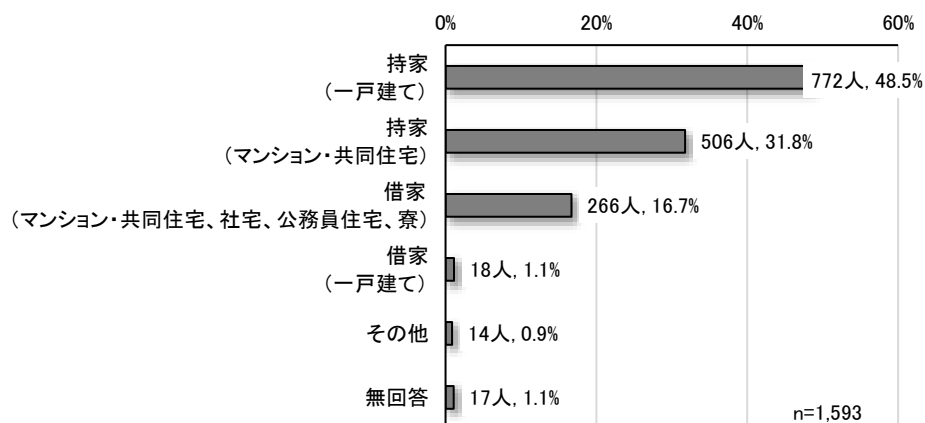
居住年数（問 43）

・「1～4年」が16.3%で最も多く、次いで「40年以上」が15.2%となっている。



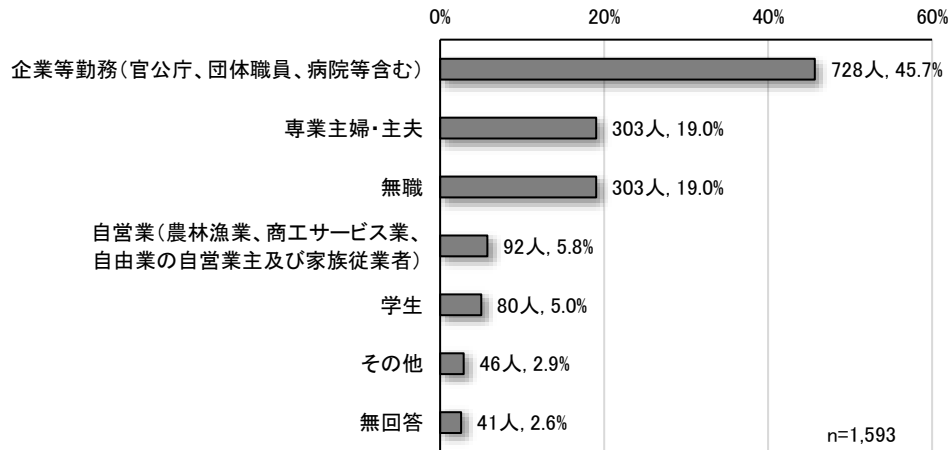
居住形態（問 44）

・「持家（一戸建て）」が48.5%で最も多い。次いで「持家（マンション・共同住宅）」が31.8%で、これらを合わせると80.3%と、持家比率は8割を超えている。

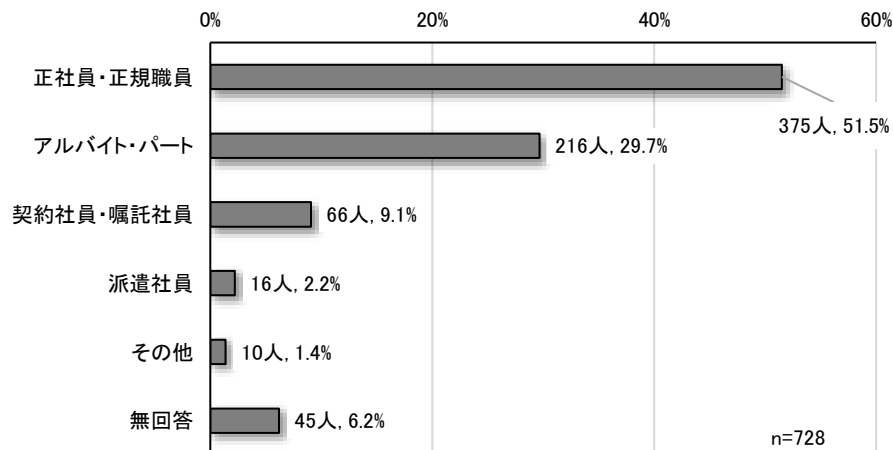


職業（問 45）

- ・「企業等勤務（官公庁、団体職員、病院等含む）」が45.7%で最も多い。次いで「専業主婦・主夫」「無職」が共に19.0%で並んでいる。
- ・「企業等勤務（官公庁、団体職員、病院等含む）」と回答した人の勤務形態を見てみると、「正社員・正規職員」が51.5%で過半数を占める。次いで「アルバイト・パート」が29.7%である。



（「企業等勤務（官公庁、団体職員、病院等含む）」と回答した場合、A～Eの中から選択して回答）



通勤地、通学地（問 46）

- ・「横浜市内（戸塚区内を除く）」が最も多く27.2%、僅差で「戸塚区内」（26.9%）、「東京都内」（25.2%）が続いている。

