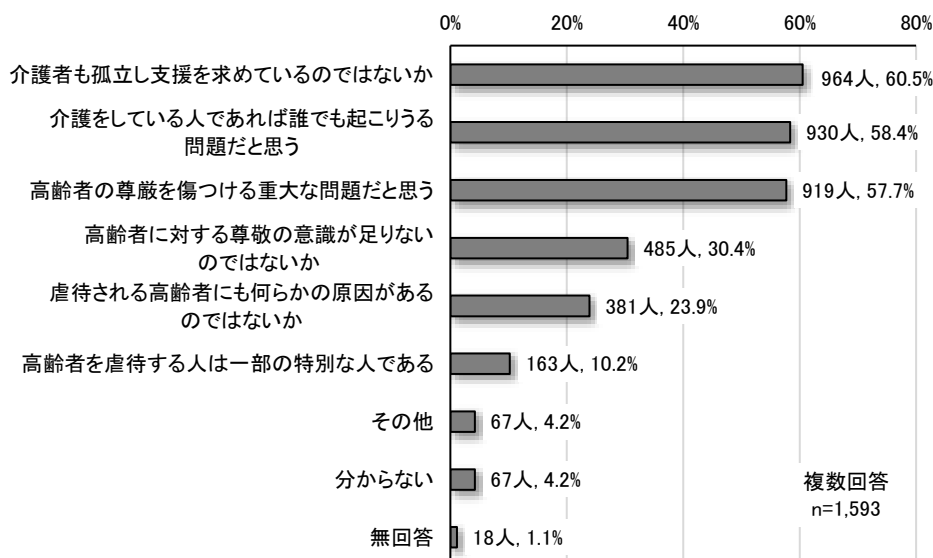


9 高齢者虐待について

問21 最近、介護者による高齢者虐待が問題となっている事をどのように思いますか。(〇はいくつでも)

- ・「介護者も孤立し支援を求めているのではないか」が60.5%で最も多く、次いで「介護をしている人であれば誰でも起こりうる問題だと思う」(58.4%)、「高齢者の尊厳を傷つける重大な問題だと思う」(57.7%)と、これら3指標が6割前後で並んでいる。



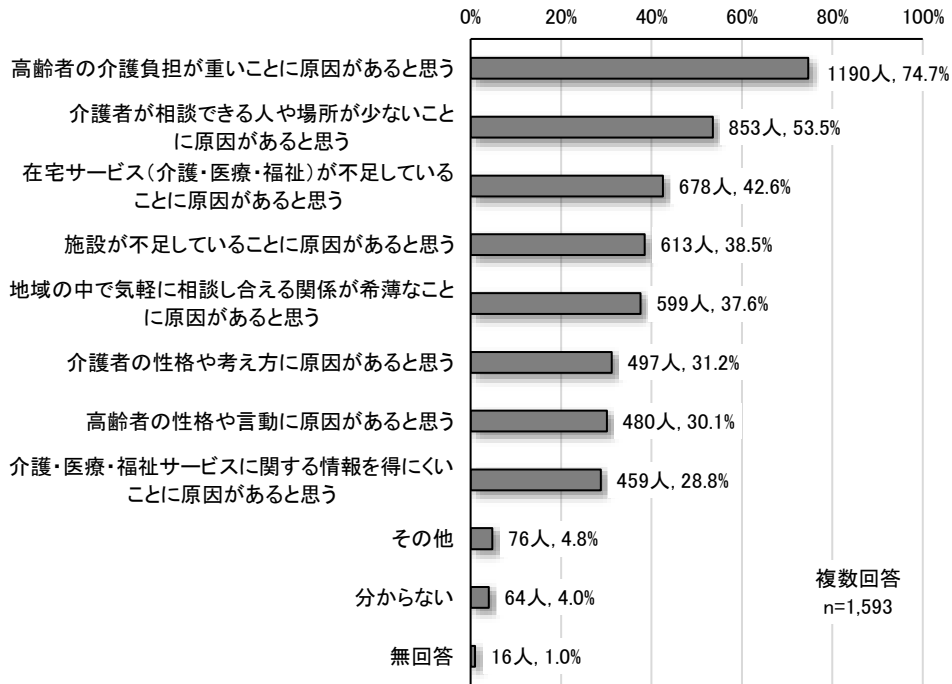
■ 年齢別 介護者による高齢者虐待が問題となっている事について

- ・10代と80代以上では「高齢者の尊厳を傷つける重大な問題だと思う」、20代、30代、60代、70代では「介護者も孤立し支援を求めているのではないか」、40代、50代では「介護をしている人であれば誰でも起こりうる問題だと思う」が最も多く、世代によって傾向が分かれた。また、10代では「分からない」、80代以上では「高齢者に対する尊敬の意識が足りないのではないか」「高齢者を虐待する人は一部の特別な人である」「虐待される高齢者にも何らかの原因があるのではないか」の数値が、それぞれ全体値より10ポイント以上高くなっている。

	合計	問21 最近、介護者による高齢者虐待が問題となっている事をどう思うか								
		重大な問題だと思う	か 識が足りないのではない	か 識が足りないのではない	か 識が足りないのではない	か 識が足りないのではない	か 識が足りないのではない	か 識が足りないのではない	か 識が足りないのではない	か 識が足りないのではない
全体	1593	57.7	30.4	60.5	10.2	58.4	23.9	4.2	4.2	1.1
年齢 (年代別)										
10代	54	55.6	35.2	33.3	9.3	29.6	22.2	1.9	16.7	0.0
20代	110	53.6	21.8	61.8	5.5	44.5	23.6	6.4	10.9	0.0
30代	179	58.1	17.3	67.0	5.0	61.5	20.7	2.8	5.0	0.6
40代	280	57.5	24.6	63.9	3.9	65.7	19.6	2.9	3.9	0.4
50代	245	65.7	30.6	65.7	5.7	66.5	18.0	3.7	2.0	0.0
60代	305	61.6	32.8	66.6	9.8	63.0	21.0	3.6	2.3	0.0
70代	268	52.2	38.4	57.8	20.1	57.1	33.2	7.1	1.9	1.9
80代以上	129	51.9	43.4	39.5	22.5	42.6	38.0	4.7	6.2	5.4

問 22 高齢者虐待の原因はどのようなことだと思いますか（〇はいくつでも）

・「高齢者の介護負担が重いことに原因があると思う」が 74.7%で最も多く、全体の7割強が挙げている。次いで「介護者が相談できる人や場所が少ないことに原因があると思う」が 53.5%で5割強である。以下「在宅サービス（介護・医療・福祉）が不足していることに原因があると思う」（42.6%）、「施設が不足していることに原因があると思う」（38.5%）、「地域の中で気軽に相談し合える関係が希薄なことに原因があると思う」（37.6%）などと続く。



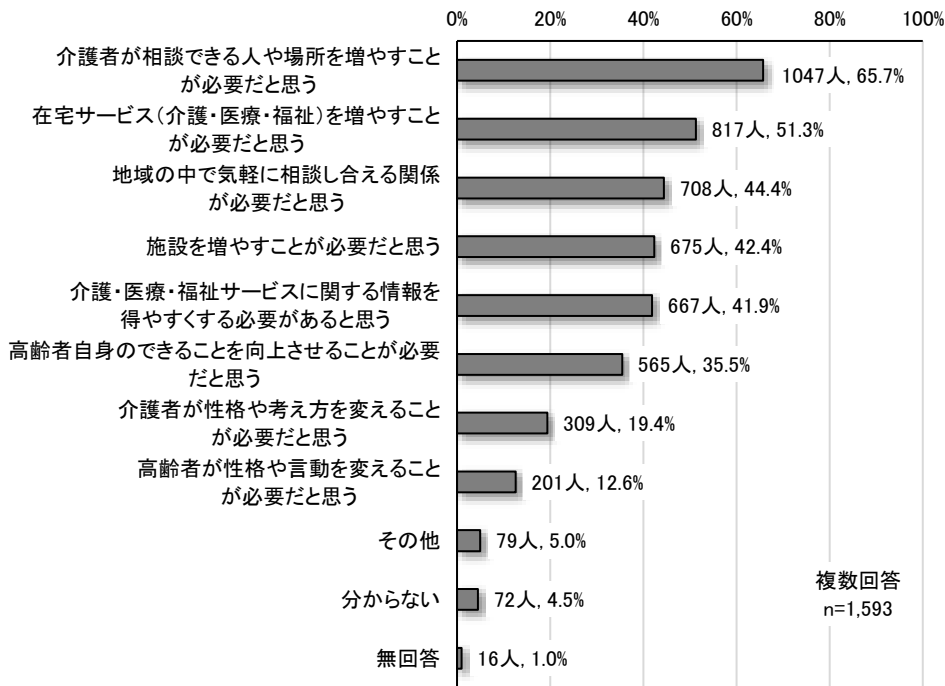
■ 年齢別 高齢者虐待の原因について

・いずれの世代でも「高齢者の介護負担が重いことに原因があると思う」が最も多くなっている。また 10代では「分からない」の数値が全体に比べて10ポイント以上高くなっている。

		問22 高齢者虐待の原因											
		合計	介護者の性格や考え方に原因があると思う	高齢者の性格や言動に原因があると思う	高齢者の介護負担が重いことに原因があると思う	介護者が相談できる人や場所が少ないことに原因があると思う	在宅サービス(介護・医療・福祉)が不足していることに原因があると思う	施設が不足していることに原因があると思う	地域の中で気軽に相談し合える関係が希薄なことに原因があると思う	介護・医療・福祉サービスに関する情報を得にくいことに原因があると思う	その他	分からない	無回答
全体		1593	31.2	30.1	74.7	53.5	42.6	38.5	37.6	28.8	4.8	4.0	1.0
年齢 (年代別)	10代	54	40.7	35.2	59.3	44.4	24.1	22.2	25.9	13.0	3.7	14.8	0.0
	20代	110	35.5	30.9	73.6	56.4	38.2	31.8	25.5	18.2	2.7	6.4	0.0
	30代	179	29.1	30.7	78.2	57.0	38.0	33.5	41.9	25.7	5.6	5.6	0.0
	40代	280	29.3	28.6	79.6	57.1	43.9	39.3	39.3	33.2	7.9	2.5	0.0
	50代	245	28.2	26.9	74.3	62.0	51.4	46.9	41.6	37.6	4.9	1.6	0.0
	60代	305	28.9	24.6	79.7	57.4	45.6	41.3	39.3	30.2	4.3	3.6	0.0
	70代	268	34.7	34.3	70.1	45.9	41.4	36.2	38.1	28.4	2.6	3.0	2.2
	80代以上	129	35.7	39.5	66.7	34.9	38.0	42.6	32.6	22.5	4.7	7.0	4.7

問23 高齢者虐待を防ぐにはどのようなことが必要だと思いますか（〇はいくつでも）

・「介護者が相談できる人や場所を増やすことが必要だと思う」が65.7%で最も多く、6割以上の方が挙げている。次いで「在宅サービス（介護・医療・福祉）を増やすことが必要だと思う」が51.3%である。以下「地域の中で気軽に相談し合える関係が必要だと思う」（44.4%）、「施設を増やすことが必要だと思う」（42.4%）、「介護・医療・福祉サービスに関する情報を得やすくする必要があると思う」（41.9%）を4割以上が挙げている。



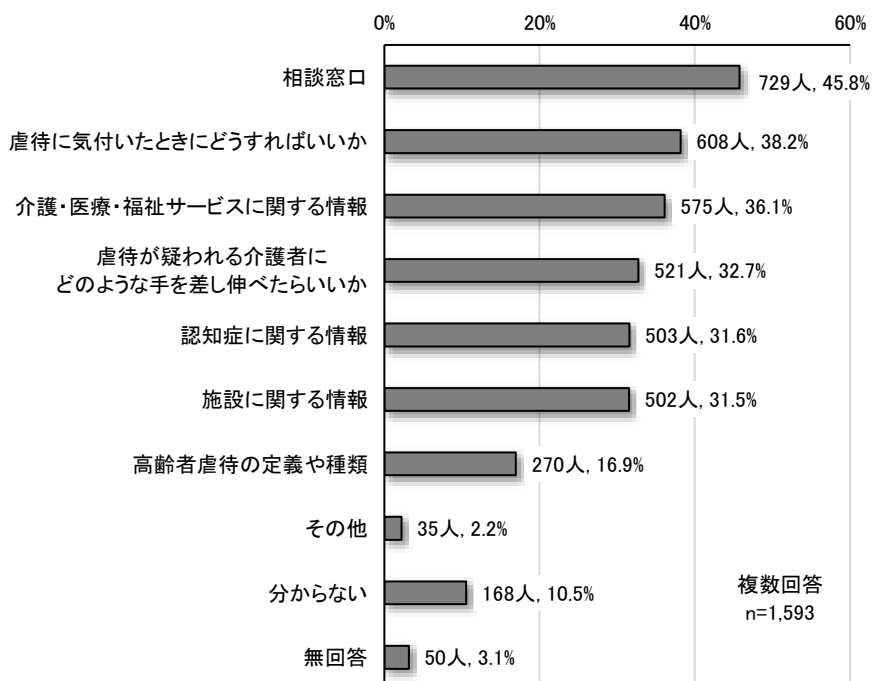
■ 年齢別 高齢者虐待を防ぐために必要なこと

・いずれの世代でも「介護者が相談できる人や場所を増やすことが必要だと思う」が最も多くなっている。また、10代では「分からない」、50代では「施設を増やすことが必要だと思う」「介護・医療・福祉サービスに関する情報を得やすくする必要があると思う」、70代、80代以上では「高齢者自身のできることを向上させることが必要だと思う」の数値が、全体に比べて10ポイント以上高くなっている。

年齢 (年代別)	合計	問23 高齢者虐待を防ぐために必要だと思うこと										
		介護者が相談できる人や場所を増やすことが必要だと思う	在宅サービス（介護・医療・福祉）を増やすことが必要だと思う	地域の中で気軽に相談し合える関係が必要だと思う	施設を増やすことが必要だと思う	介護・医療・福祉サービスに関する情報を得やすくする必要があると思う	高齢者自身のできることを向上させることが必要だと思う	介護者が性格や考え方を変えることが必要だと思う	高齢者が性格や言動を変えることが必要だと思う	その他	分からない	無回答
全体	1593	65.7	51.3	44.4	42.4	41.9	35.5	19.4	12.6	5.0	4.5	1.0
10代	54	53.7	27.8	35.2	27.8	27.8	27.8	27.8	5.6	20.4	0.0	0.0
20代	110	61.8	49.1	33.6	33.6	24.5	7.3	8.2	0.0	0.0	0.0	0.0
30代	179	72.1	52.0	43.6	48.6	35.2	6.7	5.0	0.6	0.0	0.0	0.0
40代	280	71.4	56.8	46.8	47.9	48.2	7.5	3.9	0.0	0.0	0.0	0.0
50代	245	69.8	58.4	52.7	48.2	52.2	3.3	1.6	0.0	0.0	0.0	0.0
60代	305	71.1	56.1	43.0	47.5	45.2	3.3	5.2	0.3	0.0	0.0	0.0
70代	268	57.5	48.1	37.3	42.9	42.2	3.0	2.2	1.9	0.0	0.0	0.0
80代以上	129	53.5	34.9	38.0	36.4	31.8	7.0	4.7	3.9	0.0	0.0	0.0

問 24 高齢者虐待についてどのようなことを知りたいですか。(〇はいくつでも)

- ・「相談窓口」が45.8%で最も多く、半数近くの人が挙げている。次いで「虐待に気付いたときにどうすればいいか」(38.2%)が4割弱である。以下「介護・医療・福祉サービスに関する情報」(36.1%)、「虐待が疑われる介護者にどのような手を差し伸べたらいいか」(32.7%)、「認知症に関する情報」(31.6%)、「施設に関する情報」(31.5%)を3割以上が挙げている。



■ 年齢別 高齢者虐待について知りたいこと

- ・10代では「虐待に気付いたときにどうすればいいか」、30代では「虐待が疑われる介護者にどのような手を差し伸べたらいいか」、それ以外の世代では「相談窓口」が最も多くなっている。また、10代では「分からない」の数値が全体に比べて10ポイント以上高くなっている。

		合計	問24 高齢者虐待について知りたいこと									
			高齢者虐待の定義や種類	虐待に気付いたときにどうすればいいか	虐待が疑われる介護者にどのような手を差し伸べたらいいか	相談窓口	介護・医療・福祉サービスに関する情報	施設に関する情報	認知症に関する情報	その他	分からない	無回答
全体		1593	16.9	38.2	32.7	45.8	36.1	31.5	31.6	2.2	10.5	3.1
年齢(年代別)	10代	54	25.9	42.6	35.2	27.8	16.7	14.8	27.8	1.9	27.8	1.9
	20代	110	13.6	33.6	30.9	34.5	28.2	19.1	32.7	2.7	19.1	0.0
	30代	179	16.2	30.7	35.2	34.6	27.4	24.6	25.1	1.1	15.6	1.7
	40代	280	16.1	37.9	29.6	47.5	35.4	27.9	35.4	2.9	11.1	1.8
	50代	245	14.3	39.6	35.5	49.8	42.0	37.1	30.6	1.2	7.3	1.2
	60代	305	18.7	41.6	32.8	52.8	42.3	34.8	30.2	1.3	9.5	2.3
	70代	268	17.2	42.2	37.3	51.1	38.1	39.6	37.7	3.4	4.5	5.2
	80代以上	129	19.4	31.8	23.3	40.3	36.4	33.3	27.1	3.9	10.9	7.8