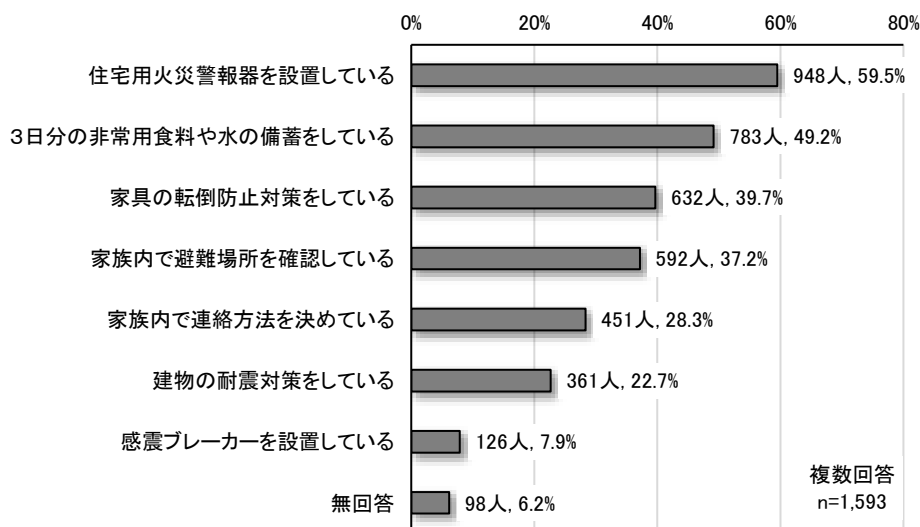


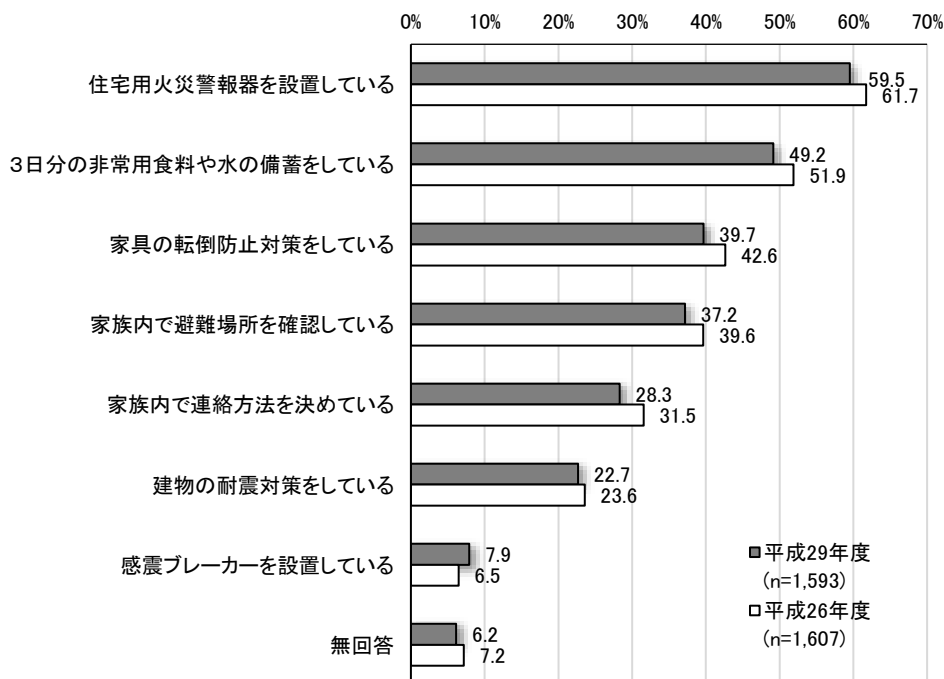
4 自助・共助による減災行動について

問7 地震などの大規模災害に備えて、次の対策について取り組んでいますか。(〇はいくつでも)

- ・「住宅用火災警報器を設置している」が最も多く 59.5%で、約6割の人が取り組んでいるとしている。次いで「3日分の非常用食料や水の備蓄をしている」が49.2%で5割弱である。以下「家具の転倒防止対策をしている」(39.7%)、「家族内で避難場所を確認している」(37.2%) などとなっている。
- ・平成26年度調査と比較すると、「感震ブレーカーを設置している」以外の全ての指標で数値が減少しており、3ポイント以上の減少があったものとしては、「家族内で連絡方法を決めている」が3.2ポイント減、「家具の転倒防止対策をしている」が2.9ポイント減となっている。

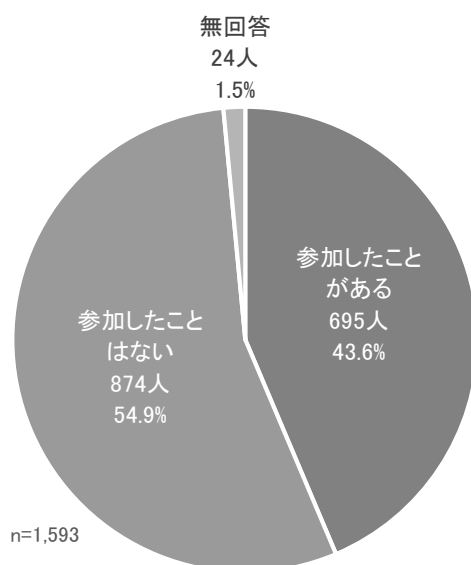


参考) 平成26年度調査との比較



問8 地域の防災訓練、地域防災拠点訓練に参加したことがありますか。(〇は1つ)

- ・「参加したことはない」が54.9%で過半数を占め、「参加したことがある」の43.6%を11.3ポイント上回っている。



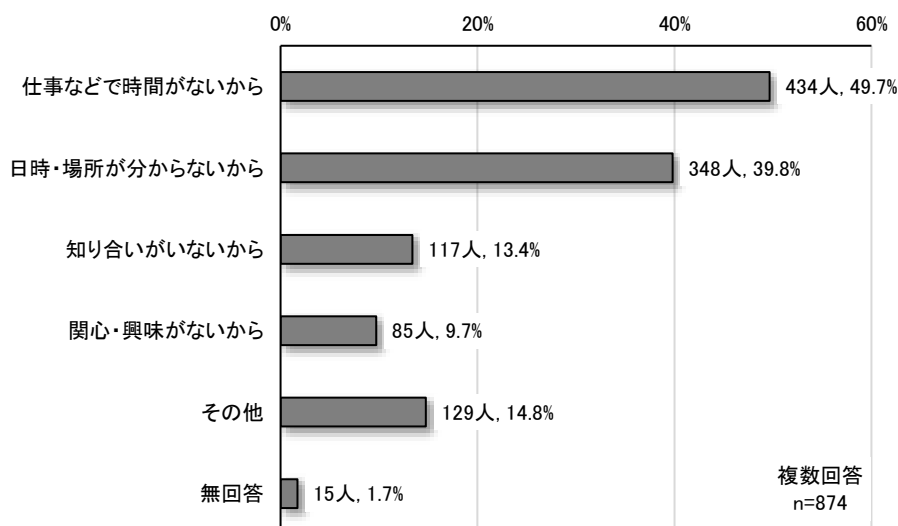
■ 年齢別 地域の防災訓練、地域防災拠点訓練への参加

- ・50代までの世代では「参加したことはない」が多く、特に20代では9割近く、30代でも8割近くの高い数値となっている。60代以上の世代では「参加したことがある」が多く、60代を境に傾向が分かれた。

		合計	問8 地域の防災訓練、地域防災拠点訓練に参加		
			参加したことがある	参加したことはない	無回答
全体		1593	43.6	54.9	1.5
年齢（年代別）	10代	54	33.3	66.7	0.0
	20代	110	11.8	88.2	0.0
	30代	179	22.3	77.7	0.0
	40代	280	33.2	66.4	0.4
	50代	245	44.9	55.1	0.0
	60代	305	57.7	41.3	1.0
	70代	268	64.2	32.1	3.7
	80代以上	129	50.4	43.4	6.2

問9 訓練に参加したことがない理由をお聞かせください。(問8で「2」と答えた方、〇はいくつでも)

- ・「仕事などで時間がないから」が49.7%で最も多く、約半数の人が挙げている。次いで「日時・場所が分からないから」が39.8%で約4割である。
- ・「その他」は14.8%で、このうち121件に具体的な記述があった。最も多かったのは「健康上の理由（高齢を含む）」の38件である。



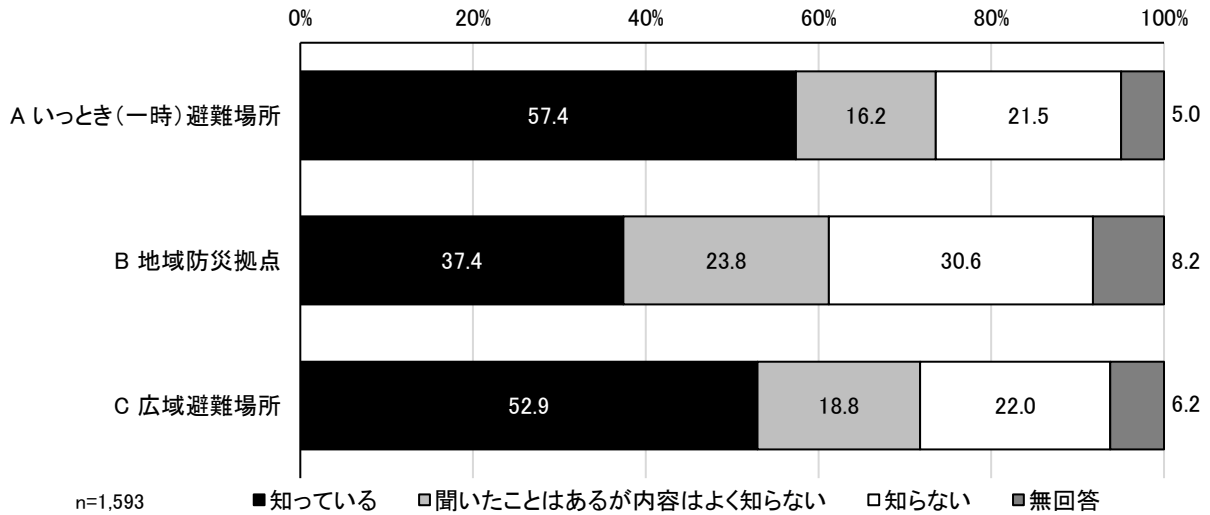
■ 年齢別 訓練に参加したことがない理由

- ・10代では「日時・場所が分からないから」、20代から70代までの世代では「仕事などで時間がないから」、80代以上では「その他」が最も多くなっており、世代により傾向が分かれた。

		合計	問9 訓練に参加したことがない理由					無回答
			日時・場所が分からないから	仕事などで時間がないから	知り合いがいないから	関心・興味がないから	その他	
全体		874	39.8	49.7	13.4	9.7	14.8	1.7
年齢 (年代別)	10代	36	66.7	27.8	16.7	16.7	11.1	2.8
	20代	97	49.5	58.8	9.3	10.3	9.3	0.0
	30代	139	49.6	55.4	10.1	6.5	9.4	0.7
	40代	186	39.2	61.8	13.4	11.3	10.8	1.1
	50代	135	41.5	54.8	9.6	8.1	8.9	0.0
	60代	126	29.4	54.8	18.3	7.9	15.1	2.4
	70代	86	26.7	30.2	18.6	9.3	27.9	5.8
	80代以上	56	23.2	3.6	17.9	12.5	44.6	3.6

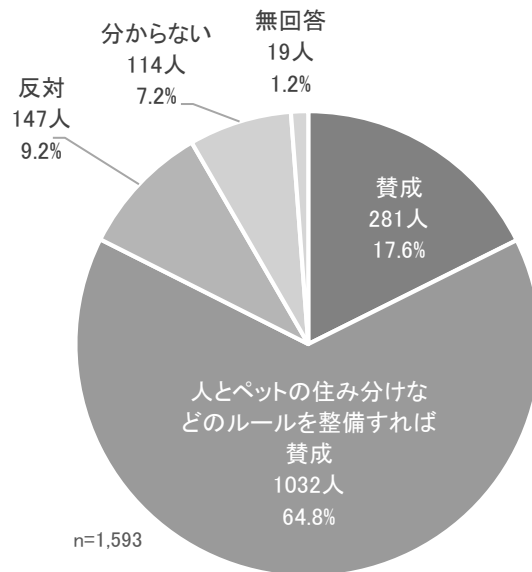
問10 あなたは、自分の住んでいる地域のA～Cの避難場所を知っていますか。(〇はそれぞれ1つ)

- ・いっとき（一時）避難場所については、「知っている」が57.4%で最も多く、6割近くを占める。次いで「知らない」が21.5%、「聞いたことはあるが内容はよく知らない」が16.2%でA～Cの中で認知度は最も高い。
- ・地域防災拠点については、「知っている」が最も多いが、37.4%で、A～Cの中では最も認知度が低い。次いで「知らない」が30.6%、「聞いたことはあるが内容はよく知らない」が23.8%である。
- ・広域避難場所については、「知っている」が52.9%で最も多く、次いで「知らない」が22.0%となっている。「聞いたことはあるが内容はよく知らない」は18.8%である。



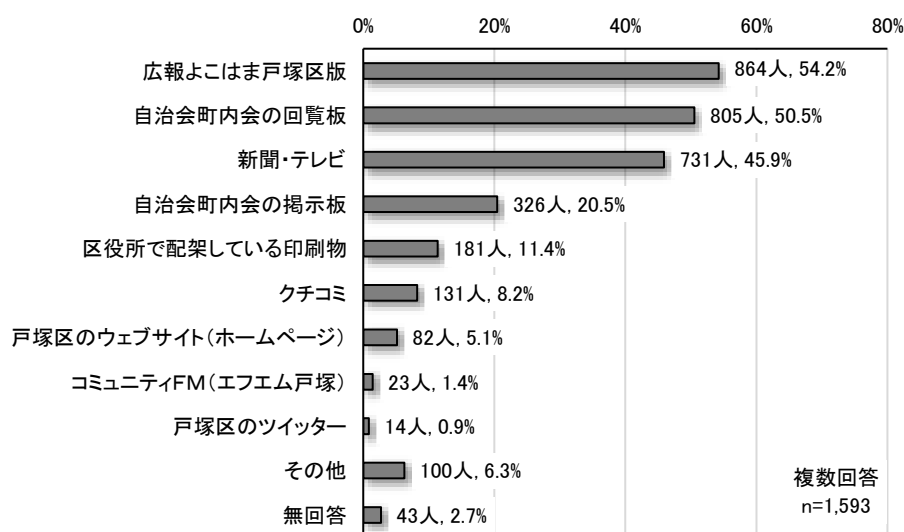
問11 地域防災拠点にペットを連れて避難することについてどう思いますか。(〇は1つ)

- ・「人とペットの住み分けなどのルールを整備すれば賛成」が最も多く 64.8%で、6割以上を占めている。次いで「賛成」が17.6%で、これらを合わせれば82.4%と、一定条件を設ければ賛成とする意見は8割を超えている。一方「反対」は9.2%で全体の1割弱である。



問12 あなたは、防災に関する情報を主にどのような媒体から入手していますか。(〇はいくつでも)

・「広報よこはま戸塚区版」が54.2%で最も多く、全体の半数強の人が挙げている。次いで「自治会町内会の回覧板」が50.5%、「新聞・テレビ」が45.9%となっており、この3指標に回答が集中している。



■ 年齢別 防災に関する情報を入手する主な媒体

・10代から30代までの世代では「新聞・テレビ」、40代以上の世代では「広報よこはま戸塚区版」が最も多く、40代を境に傾向が分かれた。また、10代では「その他」、60代では「自治会町内会の回覧板」、70代では「自治会町内会の掲示板」「自治会町内会の回覧板」が、それぞれ全体値より10ポイント以上高くなっている。

		合計	問12 防災に関する情報を入手する主な媒体										
			広報よこはま戸塚区版	区役所で配架している印刷物	戸塚区のウェブサイト(ホームページ)	戸塚区のツイッター	新聞・テレビ	コミュニティFM(エフエム戸塚)	自治会町内会の掲示板	自治会町内会の回覧板	クチコミ	その他	無回答
全体		1593	54.2	11.4	5.1	0.9	45.9	1.4	20.5	50.5	8.2	6.3	2.7
問36 性別	男性	673	51.0	11.4	6.2	0.6	42.6	1.6	21.8	50.7	8.8	6.4	3.4
	女性	901	56.7	11.1	4.4	1.1	47.9	1.2	19.6	50.8	8.0	6.2	2.2
年齢(年代別)	10代	54	11.1	5.6	0.0	0.0	48.1	3.7	7.4	24.1	14.8	16.7	7.4
	20代	110	15.5	3.6	8.2	1.8	48.2	2.7	9.1	21.8	10.0	10.9	3.6
	30代	179	36.9	5.0	11.2	1.7	39.7	1.7	12.3	35.2	5.0	8.9	1.1
	40代	280	47.1	4.3	6.1	1.4	39.6	1.1	15.4	41.8	8.6	6.4	3.9
	50代	245	62.9	11.4	6.9	1.2	47.8	0.8	22.4	55.1	5.7	8.2	0.8
	60代	305	66.2	16.7	3.3	0.0	47.5	1.0	24.6	64.6	8.9	3.0	2.0
	70代	268	72.4	16.4	2.2	0.7	48.1	1.9	30.6	64.6	9.0	3.0	3.4
	80代以上	129	62.8	19.4	2.3	0.0	51.2	0.8	24.8	58.9	10.9	4.7	3.1