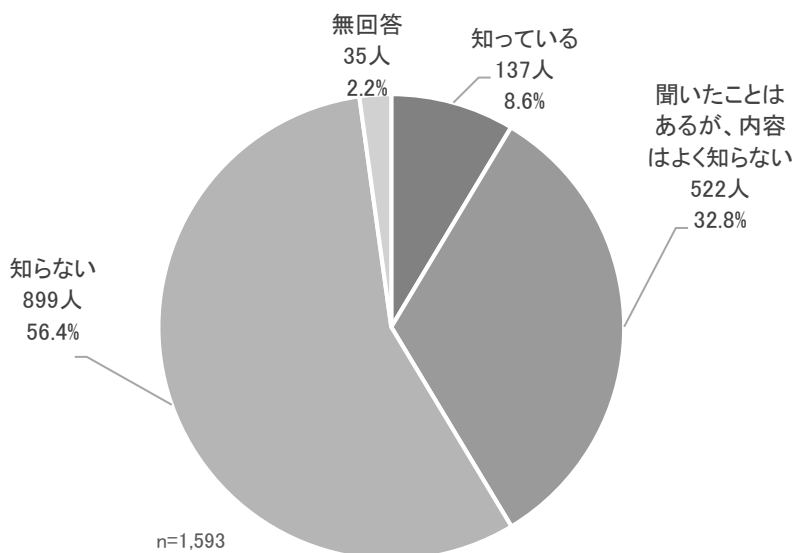


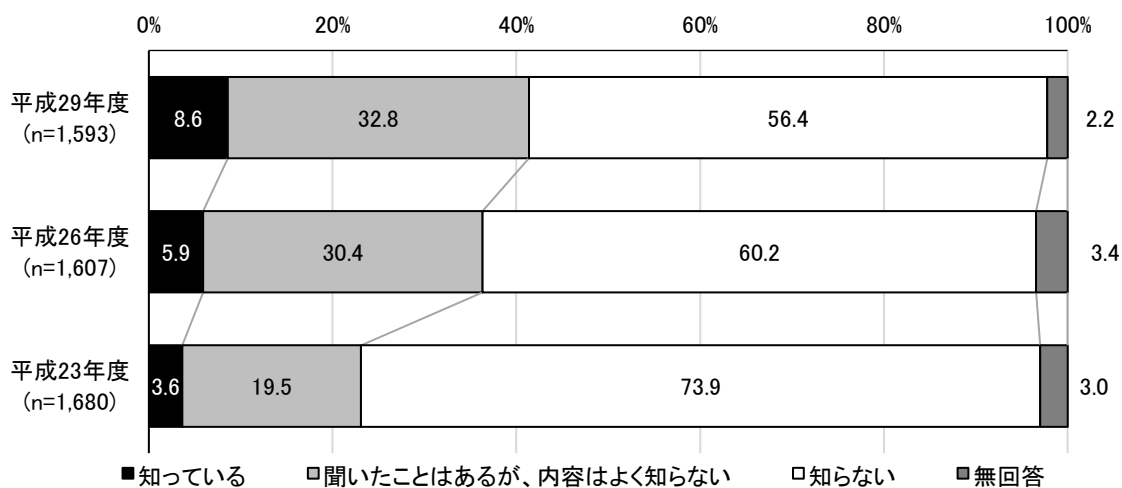
3 とつかハートプラン（戸塚区地域福祉保健計画）について

問5 あなたは、「とつかハートプラン（戸塚区地域福祉保健計画）」を知っていますか。（○は1つ）

- ・「知らない」が56.4%で最も多く、過半数を占めている。次いで「聞いたことはあるが、内容はよく知らない」が32.8%で、3割強となっている。「知っている」は8.6%で、1割に満たなかった。
- ・平成23年度調査、26年度調査と比較すると、回を追うごとに認知度は向上している。



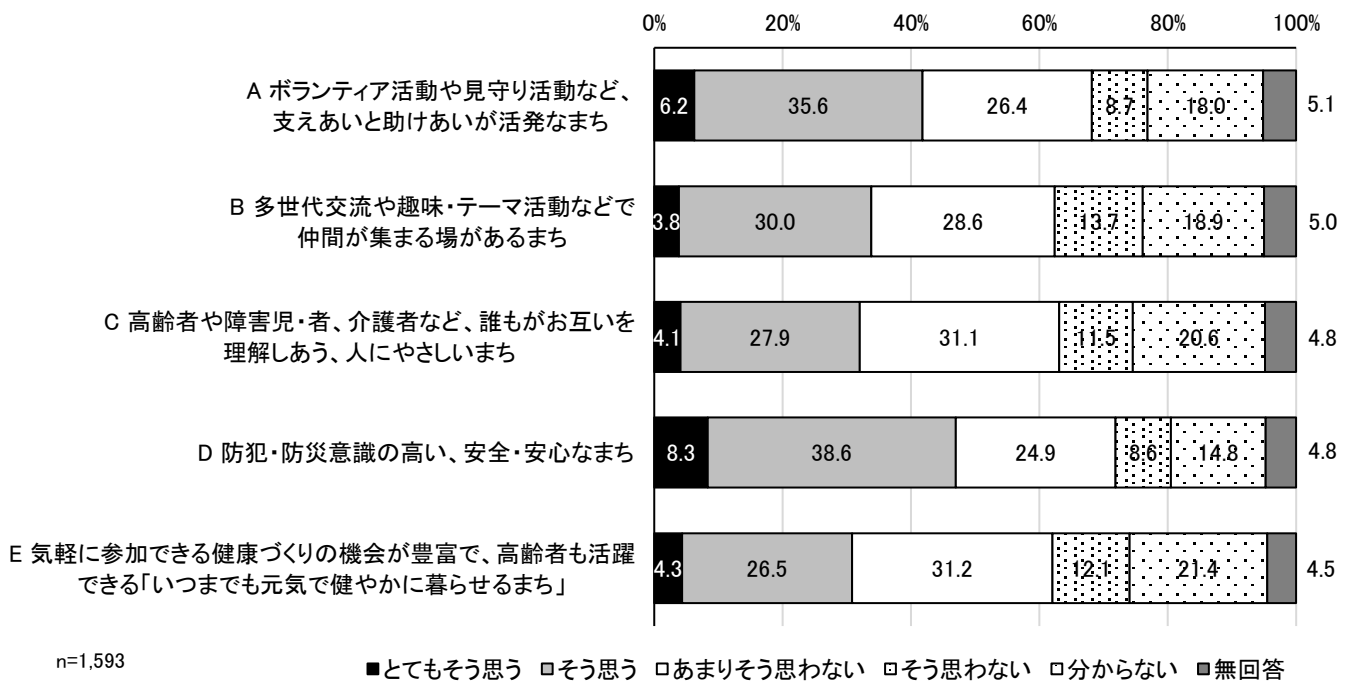
参考) 平成23年度、平成26年度調査との比較



問6 とつかハートプランでは、分野ごとに基本目標を設定して取組を進めています。

あなたのお住まいの地域については、どの程度あてはまるとお考えですか。A～Eのそれぞれにあてはまる番号を選んでください。(○はそれぞれ1つ)

- ・「A ボランティア活動や見守り活動など、支えあいと助けあいが活発なまち」「B 多世代交流や趣味・テーマ活動などで仲間が集まる場があるまち」「D 防犯・防災意識の高い、安全・安心なまち」では「そう思う」が最も多くなっている。
- ・「C 高齢者や障害児・者、介護者など、誰もがお互いを理解しあう、人にやさしいまち」「E 気軽に参加できる健康づくりの機会が豊富で、高齢者も活躍できる「いつまでも元気で健やかに暮らせるまち」」では「あまりそう思わない」が最も多くなっている。
- ・「とてもそう思う」「そう思う」を合わせて《思う(計)》、「あまりそう思わない」「そう思わない」を合わせて《思わない(計)》としてみると、「A ボランティア活動や見守り活動など、支えあいと助けあいが活発なまち」「D 防犯・防災意識の高い、安全・安心なまち」では《思う(計)》が《思わない(計)》を上回っている。



■ 年齢別 とつかハートプランの基本目標について

A ボランティア活動や見守り活動など、支えあいと助けあいが活発なまち

- ・いずれの世代も「そう思う」が最も多い。


合計をみると、50代のみ《思わない(計)》がわずかに《思う(計)》を上回っているが、それ以外の世代では《思う(計)》が多く、特に10代で数値が高くなっている。

B 多世代交流や趣味・テーマ活動などで仲間が集まる場があるまち

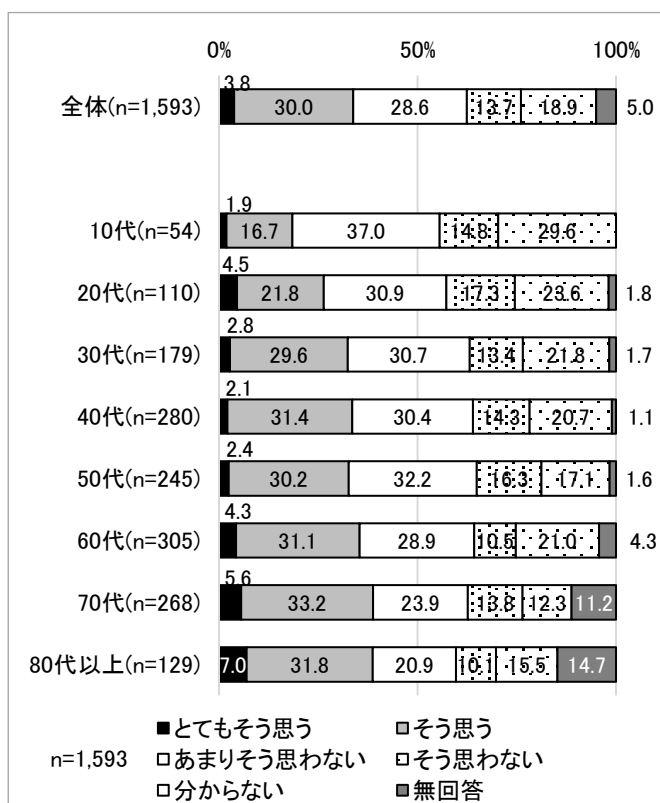
- ・10代、20代、30代、50代では「あまりそう思わない」、それ以外の世代では「そう思う」が最も多くなっている。10代では「分からない」の数値が全体値を10ポイント以上、上回っている。

合計をみると、60代までの世代では《思わない(計)》、70代、80代以上では《思う(計)》が多く、70代を境に傾向が分かれた。

A ボランティア活動や見守り活動など、支えあいと助けあいが活発なまち



B 多世代交流や趣味・テーマ活動などで仲間が集まる場があるまち



C 高齢者や障害児・者、介護者など、誰もがお互いを理解しあう、人にやさしいまち

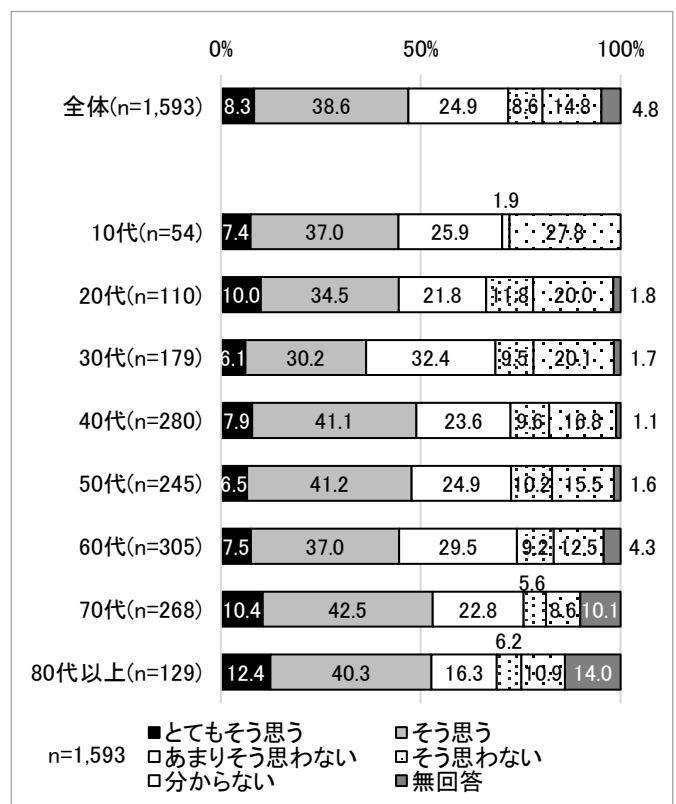

- 10代と80代以上では「そう思う」、それ以外の世代では「あまりそう思わない」が最も多い。合計でも10代と80代以上では《思う（計）》、それ以外の世代では《思わない（計）》の方が多くなっている。

D 防犯・防災意識の高い、安全・安心なまち

- 30代のみ「あまりそう思わない」、それ以外の世代では「そう思う」が最も多い。また、10代では「分からない」の数値が全体値を10ポイント以上、上回っている。
- 合計でも、30代のみ《思わない（計）》、それ以外の世代では《思う（計）》が多くなっている。

C 高齢者や障害児・者、介護者など、誰もがお互いを理解しあう、人にやさしいまち

D 防犯・防災意識の高い、安全・安心なまち



E 気軽に参加できる健康づくりの機会が豊富で、高齢者も活躍できる「いつまでも元気で健やかに暮らせるまち」

- 10代では「分からない」、80代以上では「そう思う」、それ以外の世代では「あまりそう思わない」が最も多い。

合計をみると、80代以上のみ《思う（計）》、それ以外の世代では《思わない（計）》が多くなっている。

E 気軽に参加できる健康づくりの機会が豊富で、高齢者も活躍できる「いつまでも元気で健やかに暮らせるまち」

