

自治会町内会の加入促進・活動支援の取組について（報告）

地域社会のつながりの希薄化が指摘される中、市民が主体的に地域活動を促進していくため「横浜市地域の絆をはぐくみ、地域で支え合う社会の構築を促進する条例」（以下「絆・支え合い条例」）が平成 23 年 3 月に施行されました。

地域では、身近な暮らしの中での助け合いや親睦を深めるため、自治会町内会が中心になり、住民福祉の向上や地域コミュニティの充実に取り組んでいただいています。

このたび、自治会町内会の最新の加入状況がまとまりましたので、活動支援の取組状況と合わせて報告します。

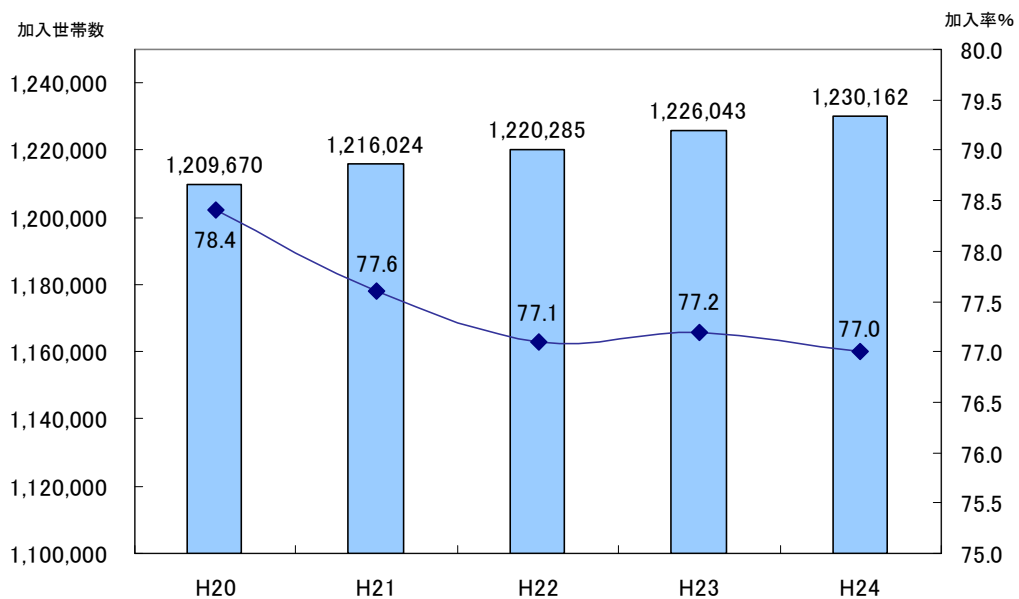
1 自治会町内会への加入状況

(1) 平成 24 年 4 月 1 日の加入状況

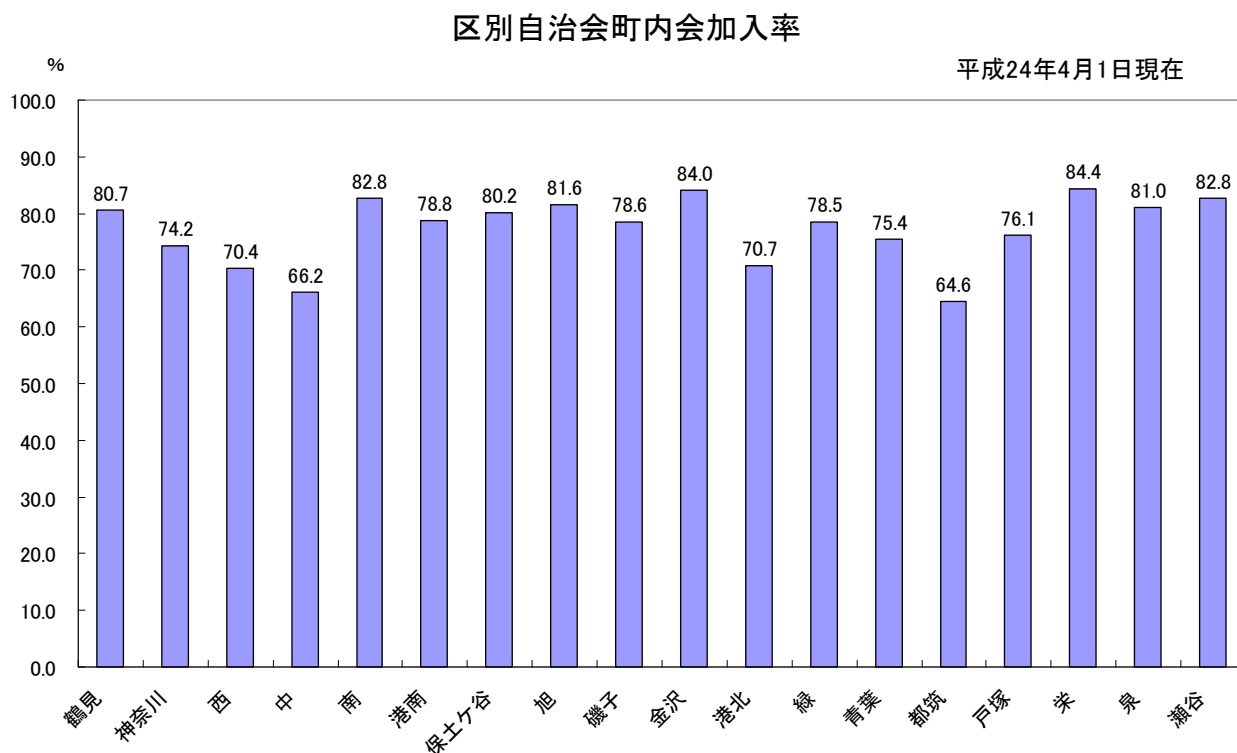
| 区 分      | 世帯数（世帯）      | 加入世帯数（世帯） | 加入率（％） |
|----------|--------------|-----------|--------|
| 平成 24 年度 | 1,598,341 世帯 | 1,230,162 | 77.0   |
| 平成 23 年度 | 1,587,531 世帯 | 1,226,043 | 77.2   |

(2) 自治会町内会加入世帯数及び加入率の推移

自治会町内会加入世帯数及び加入率の推移（各年4月1日現在）



(3) 区別自治会町内会加入率



【参 考】自治会町内会の現況

1 組織（平成24年4月1日現在）

自治会町内会（単位町内会） 2,871 団体

地区連合町内会（地区連） 251 団体（加入自治会町内会 2,649 団体）

区連合町内会（区連会） 18 団体

横浜市町内会連合会（市連会） 1 団体

2 規模（平成24年4月1日現在）

単位町内会

平均：428 世帯

最大：4,596 世帯（港北区）

最小：7 世帯（磯子区）

地区連合町内会

最大：24,825 世帯（港北 日吉地区連合町内会）

最小：610 世帯（青葉 奈良北団地連合自治会）

## 2 自治会町内会加入促進活動への支援

### (1) 区の取組

#### ア 市民等への直接的な働きかけ

##### ① 加入受付・相談・取次

区役所の窓口申し出があった加入希望者の、当該自治会町内会への取り次ぎを実施。

(平成24年4～10月 737件)

##### ② 加入を勧めるパンフレットの作成・配布

パンフレットを転入者向け案内セットとともに配布。

##### ③ 宅建協会との連携

平成21年度の協定に基づき、宅建支部と区役所により、加入にむけた取組を実施。

##### ④ 各種イベントなどでのキャンペーン

区役所や地域でのイベントで、加入促進キャンペーンを開催。

##### ⑤ 建築局に提出されたマンションの計画情報を地元の自治会町内会に情報提供。

(平成24年4～10月 115件)



都筑区の案内コーナー開設写真

#### イ 活動を知らせるなどの広報

##### ① 広報区版への自治会町内会の特集記事等の掲載

##### ② 区連会ホームページの開設支援



##### ③ 自治会町内会を案内するための区域図を作成



泉区の区連会ホームページ

#### ウ 各区の特徴的な取組

| 区名   | 項目   | 内容  |
|------|--|---|
| 鶴見区  | 地域情報紙の活用<br>啓発グッズ<br>戸籍課待合モニターの活用                          | 加入PR広告記事を掲載(1～3月予定)<br>加入PRグッズの作成・配布<br>モニターに加入促進ポスター画像を公開  |
| 神奈川区 | 地域情報紙の活用<br>活動紹介パネル展<br>啓発グッズ                              | 加入PR広告記事を掲載(9/20号、3月予定)<br>区役所内で展示<br>加入PRグッズの作成・配布   |
| 西区   | 加入案内リーフレット<br>加入パネル展                                       | 町会ごとに作成し、具体的な内容を掲載<br>区民ホールにて開催(10月)  |
| 中区   | 活動紹介パネル展<br>店舗でのPR   | 区民まつりなどの区内イベント(10月、2月予定)<br>スーパー等で加入PR  |
| 南区   | 多言語の加入促進チラシ<br>活動紹介パネル展<br>加入促進強化週間PR<br>地域情報紙の活用<br>啓発グッズ | 英語・中国語の加入案内を区窓口で配布<br>単位自治会の活動を紹介<br>区窓口等でのグッズ配布(3月末～4月上旬予定)<br>加入PR広告記事を掲載(12月～3月予定)<br>区民まつりなど各種イベントで配布 |

| 区名    | 項目   | 内容   |
|-------|--|--|
| 港南区   | 地域情報紙の活用<br>区連会会報の発行<br>啓発グッズ<br>地域イベントでのPR  | 加入PR広告記事を掲載（3月予定）<br>区連会会報誌「ひまわりの声」作成配布（10月）のぼり旗（50枚）、クリアホルダー（1500枚）、地域イベント等で掲出・配布<br>地域イベントに出展し、加入PR（4/1、4/28、9/30、11/3）  |
| 保土ヶ谷区 | 区連会広報誌の発行<br>活動紹介パネル展  | 区連会広報誌「わがまちほ도가や」の発行（10月、1月の年2回発行、6,200部）<br>「アーバンアートほ도가や」で開催（2月予定）   |
| 旭区    | 地域情報紙の活用<br>不動産会社と連携し転入者に働きかけ<br>地域活動のしおり配布<br>区民まつりでPR  | 加入PR広告記事を掲載（6/28号）<br>相鉄不動産と連携し、転入者にチラシを配布<br>自治会町内会の概要紹介<br>パネル展示及び加入促進のチラシ配布（10/21）  |
| 磯子区   | 新聞折込の活用<br>加入PRリーフレット<br>ポスター・啓発グッズ<br>公用車の活用<br><br>収集車へのシール掲出<br>未加入マンション等へ働きかけ | 加入案内を新聞折込（9/28）<br>改訂版発行（12～2月予定、21,500枚）<br>母子健康手帳交付窓口<br>資源循環局磯子事務所窓口（共同住宅のごみ集積場所の位置を協議する際に配布）<br>ポスターの掲出（自治会町内会掲示板5月～）、啓発グッズの購入（2月予定）<br>公用車等へのシール掲出<br><br>シール<br>公用車へのシール掲出<br>未加入マンション等の調査を各自治会町内会に依頼し、50世帯以上のマンションにリーフレットを配布 |
| 金沢区   | 加入パネル展<br>区民まつりでPR   | 区庁舎及び出張パネル展の開催<br>区民まつり会場での加入案内・取次ぎ  |
| 港北区   | 加入案内シール・花の種の配布<br>ポスターの掲示<br>のぼり旗の掲示<br>地域情報紙の活用<br>活動紹介パネル展   | 住民票コード送付時や各種イベント時に配布<br>自治会町内会の掲示板に掲示（4月）<br>自治会町内会館等に掲示（4月）<br>加入PR広告記事を掲載（3月予定）<br>区役所戸籍課前で開催（3月予定）  |

| 区名  | 項目  | 内容   |
|-----|---|--|
| 緑区  | 啓発グッズ<br>区民まつりでのPR<br>のぼり旗の掲示<br>加入促進プレートの掲示<br>加入受付箱の設置  | 各種イベント等で配布<br>リーフレットに加入案内、加入PRブース出展<br>自治会館等に掲示<br>自治会の掲示板や会館等に掲示<br>区庁舎案内に加入受付箱を設置  |
| 青葉区 | 区民まつりでのPR<br>啓発グッズ<br>加入受付箱の設置  | 区民まつり会場等で加入啓発活動<br><br>区庁舎案内に加入受付箱を設置  |
| 都筑区 | 宅建協会横浜北支部「宅建つづき会」と加入促進に関する覚書締結<br>小学校と連携した啓発<br><br>加入促進リーフレットの作成・配布<br>戸籍課窓口にPRブース設置<br>啓発グッズ<br>新規マンションを対象としてPR<br>大規模マンションの自治会設立支援   | 自治会長町内会基本情報や不動産各店舗窓口での啓発グッズ（ごみ袋、窓用補助錠）の提供等<br>加入率の低い地域の小学校で保護者向け啓発チラシの配布（主に新1、2年生を対象）<br>母子健康手帳交付窓口、主要駅、各種イベント<br>3月末～4月上旬予定<br>うちわを作成（節電対策もPR）<br>自治会町内会と連携し、リーフレットの戸別配布  |
| 戸塚区 | 加入受付箱の設置<br>ちらし・ポスター・のぼり旗作成<br>不動産業者へ協力依頼<br><br>大画面電光板への加入促進標語の掲示<br>（東戸塚駅）、工事現場囲いへの掲示<br><br>東戸塚駅前の大画面電光板（遠景）<br><br>東戸塚駅周辺未加入マンション対策<br><br>東戸塚駅行政サービスコーナーでPR<br>東戸塚駅での加入促進キャンペーン | 区庁舎案内に加入受付箱を設置<br>自治会町内会、区内公共施設へ配布、掲示<br>不動産業者に契約者へ加入促進用ちらし配布の上、説明を依頼<br>区内事業者（大洋建設）に協力依頼<br><br>東戸塚駅前の大画面電光板<br><br>マンション管理組合への働きかけ、区民活動センターの協力で東戸塚駅周辺マンション約1000戸へ加入促進チラシを配付（予定）<br>横断幕の掲示、窓口でのチラシ配布（予定）<br>東戸塚地区連合と合同で開催（予定） |
| 栄区  | 啓発グッズ<br>区民まつりでの加入PR  | 会場にブース出展し加入啓発活動（11月）   |

| 区名  | 項目                                | 内容   |
|-----|-----------------------------------|--|
| 泉区  | ふれあいまつり等でPR<br>加入促進横断幕・懸垂幕を掲出     | 「区民ふれあいまつり」に出展（11/3）<br>「区民活動PR展」に出展（2/14～18）<br>横断幕・懸垂幕の掲出（3月、区役所1階ホール） |
| 瀬谷区 | 加入啓発グッズ<br>区商連と連携した取組<br>区民まつりでPR | 加入PR紙袋の作成<br>商店街にチラシ台を設置し啓発<br>加入促進、連合活動紹介パネルの展示（10/28）                  |

## （2）市民局の取組

- ア 不動産関係団体（都市再生機構神奈川地域支社（UR）、不動産協会、高層住宅管理業協会、日本住宅建設産業協会）へ協力要請（8月、9月）
- イ 「横浜防災フェア2012」に出展し、加入促進PR（8月25・26日、赤レンガ倉庫イベント広場）
- ウ 総合型地域スポーツクラブとタイアップした加入促進ポスターの作成（8月、500部）



横浜防災フェアに出展



加入促進ポスター

- エ 窓口PR用ミニのぼり旗を作成し、区役所等へ配布（9月、600個）
- オ パネルの作成・展示（2月予定）
- カ 会報紙作成講習会（2月予定）



窓口PR用ミニのぼり旗



会報紙作成講習会（※昨年度の様子）

### 3 自治会町内会活動への助成

#### (1) 地域活動推進費補助(23年度決算額 1,109,830千円)

| 交付対象              | 補助率                 | 補助限度額                             |
|-------------------|---------------------|-----------------------------------|
| 自治会町内会            | 3分の1                | 加入世帯数×700円                        |
| 地区連合町内会           | 3分の1<br>(基礎的支援費を除く) | 加入世帯数×170円+5万円<br>基礎的支援費 1団体 12万円 |
| 区連合町内会<br>市町内会連合会 | —                   | 団体運営費 110万円<br>加入・活性化促進事業費 90万円   |

#### (2) 自治会町内会館整備助成(平成23年度決算額 156,820千円)

23年度整備数 新築12件、増築・改修2件、修繕23件

※自治会町内会館用地についての相談対応も実施

##### 【補助内容】

補助率：整備費の2分の1

補助限度額：新築・購入 12,000千円

増築・改修 5,000千円

修繕 2,000千円

#### (3) 防犯灯維持管理費補助(所管：消防局 23年度決算額 367,719千円)

補助内容：1灯あたり 年額2,200円

#### (4) 町の防災組織活動費補助(所管：消防局 23年度決算額 199,165千円)

補助内容：世帯数×160円

### 4 団体相互の連携支援

#### (1) 元気な地域づくり推進事業(23年度決算額 24,070千円)

自治会町内会をはじめ、様々な主体が連携・協働しながら課題解決に取り組む地区を支援するため、地域運営補助金を交付。(17区64地区、14,352千円)

##### 【主な連携団体】

地区社会福祉協議会、商店街、地区青少年指導員協議会、地区スポーツ推進委員協議会、地域ケアプラザ等地域施設、NPO、ボランティア団体、PTA など

##### 【24年度の実施内容】

| 内容               | 事例                                    |
|------------------|---------------------------------------|
| ①人材の発掘・団体間の交流促進  | 地域(施設含む)と協働で人材育成講座を実施                 |
| ②活動のきっかけづくり      | 地域の魅力や課題を学ぶ講座の開催(区企画講座)               |
| ③活動支援            | 活動補助と交流会等の開催                          |
| ④連携した取組への支援      | 地域運営補助金                               |
| ⑤地域組織づくりへの支援     | GISを活用した地域情報の整理委託、地区カルテの作成、コーディネーター派遣 |
| ⑥区レベルでの情報共有の場づくり | 区活動交流会の開催                             |

(2) 活動事例集の配布

神奈川新聞掲載の「まち・ひと・いきいき」及び「まち・ひと・備える」の合冊版を全町内会に配布（7月、3,300部）

5 地域への情報提供

- (1) 市町内会連合会や各区連合町内会を通じ、各自治会町内会へ情報提供（月1回）
- (2) 区役所の窓口に申し出があった加入希望者の、当該自治会町内会への取次ぎを実施[再掲]
- (3) 建築局に提出されたマンションの計画情報を地元の自治会町内会に情報提供[再掲]
- (4) 自治会町内会長への緊急時の連絡網の作成（毎年確認・区単位）依頼
- (5) 区職員向け「個人情報取扱研修会」開催（11月、3月予定）

6 その他

(1) 市職員への周知

ア 25年度採用予定者の市政セミナーで「絆・支え合い条例」のPR（9月400人）

イ 50、58歳の市職員向け研修「いきいきライフプランセミナー」において地域活動への参加を呼びかけ（9、10月1000人）

ウ 地域活動への理解と市の取組を周知するため、市職員の庁内LAN「YCAN」で「地域を知ろう 絆・支え合い通信」を配信（11月～）

(2) 自治会町内会長の永年勤続表彰を実施（23年度 300人）

| 年数 | 5年   | 10年 | 15年 | 20年 | 25年 | 30年 | 35年 | 40年 | 連長10年 |
|----|------|-----|-----|-----|-----|-----|-----|-----|-------|
| 人数 | 158人 | 64人 | 41人 | 12人 | 11人 | 5人  | 1人  | 1人  | 8人    |



## 自治会町内会加入状況(H24、H23)

(ともに4月1日現在)

| 区名   | 平成24年度    |             |           |             |                   | 平成23年度            |                     |                     |
|------|-----------|-------------|-----------|-------------|-------------------|-------------------|---------------------|---------------------|
|      | 世帯数       |             | 加入世帯数     |             | 加入率<br>B/A<br>(%) | 世帯数<br>A'<br>(世帯) | 加入世帯数<br>B'<br>(世帯) | 加入率<br>B'/A'<br>(%) |
|      | A<br>(世帯) | 対H23<br>増減率 | B<br>(世帯) | 対H23<br>増減率 |                   |                   |                     |                     |
| 鶴見   | 126,369   | 0.9%        | 101,976   | 0.9%        | 80.7%             | 125,193           | 101,114             | 80.8%               |
| 神奈川  | 114,023   | 0.4%        | 84,557    | -0.3%       | 74.2%             | 113,581           | 84,835              | 74.7%               |
| 西    | 50,069    | 1.6%        | 35,265    | -2.2%       | 70.4%             | 49,264            | 36,051              | 73.2%               |
| 中    | 76,101    | 0.5%        | 50,388    | 0.3%        | 66.2%             | 75,744            | 50,250              | 66.3%               |
| 南    | 92,898    | 0.4%        | 76,954    | 0.0%        | 82.8%             | 92,483            | 76,922              | 83.2%               |
| 港南   | 90,045    | -0.1%       | 70,952    | -1.0%       | 78.8%             | 90,149            | 71,636              | 79.5%               |
| 保土ヶ谷 | 90,124    | 0.2%        | 72,286    | 0.2%        | 80.2%             | 89,922            | 72,130              | 80.2%               |
| 旭    | 101,775   | 0.4%        | 83,020    | 0.2%        | 81.6%             | 101,390           | 82,893              | 81.8%               |
| 磯子   | 71,292    | 0.2%        | 56,056    | 0.2%        | 78.6%             | 71,180            | 55,944              | 78.6%               |
| 金沢   | 86,780    | 0.2%        | 72,895    | 0.6%        | 84.0%             | 86,570            | 72,449              | 83.7%               |
| 港北   | 156,737   | 1.0%        | 110,788   | 0.6%        | 70.7%             | 155,164           | 110,141             | 71.0%               |
| 緑    | 72,004    | 0.9%        | 56,536    | 0.9%        | 78.5%             | 71,329            | 56,019              | 78.5%               |
| 青葉   | 122,237   | 1.1%        | 92,133    | 1.1%        | 75.4%             | 120,875           | 91,124              | 75.4%               |
| 都筑   | 77,147    | 2.0%        | 49,844    | 4.3%        | 64.6%             | 75,605            | 47,796              | 63.2%               |
| 戸塚   | 110,380   | 0.4%        | 83,989    | 0.1%        | 76.1%             | 109,909           | 83,913              | 76.3%               |
| 栄    | 50,670    | 0.6%        | 42,752    | 0.0%        | 84.4%             | 50,347            | 42,737              | 84.9%               |
| 泉    | 59,696    | 1.0%        | 48,360    | 0.1%        | 81.0%             | 59,109            | 48,307              | 81.7%               |
| 瀬谷   | 49,994    | 0.6%        | 41,411    | -0.9%       | 82.8%             | 49,717            | 41,782              | 84.0%               |
| 合計   | 1,598,341 | 0.7%        | 1,230,162 | 0.3%        | 77.0%             | 1,587,531         | 1,226,043           | 77.2%               |

\*「世帯数」は、横浜市人口ニュース(政策局統計情報課)の世帯数を使用している。

横浜市自治会町内会・地区連合町内会  
アンケート調査 単純集計結果

横浜市では、自治会町内会・地区連合町内会の活動の状況を把握するとともに、今後の自治会町内会活動に対する本市の充実策の参考資料とするため、4年ごとにアンケートを実施しています。

このたび、調査結果の速報版として、単純集計結果をまとめさせていただきました。

なお、調査結果の詳細につきましては、自治会町内会や地区連合町内会の皆さまにも今後の活動のご参考にしていただければと考え、分析作業を行ったのち、1月以降、ホームページに掲載いたします。

○調査対象回収状況

|         | 回答数  | 依頼数  | 回収率   |
|---------|------|------|-------|
| 自治会町内会  | 2565 | 2874 | 89.2% |
| 地区連合町内会 | 224  | 251  | 89.2% |

I 単位自治会町内会

1 エリア別町内会数

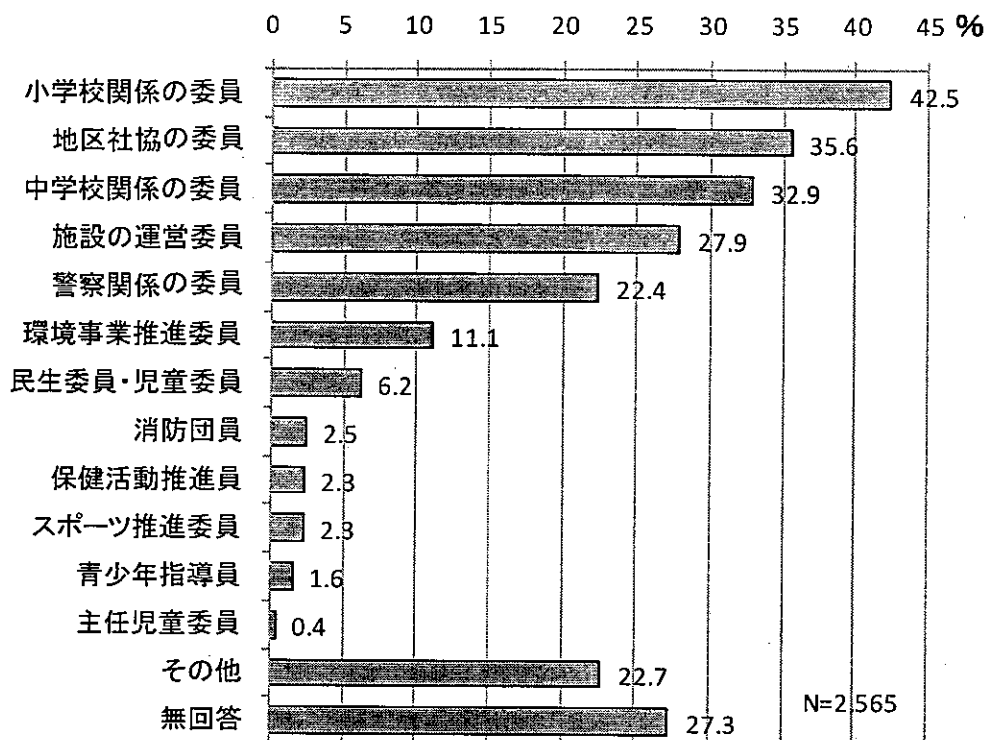
|                     | 実数   | %    |
|---------------------|------|------|
| 町・丁を単位とするなど地域を区域とする | 1390 | 64.7 |
| 団地を区域とする            | 337  | 15.7 |
| マンションを区域とする         | 420  | 19.6 |
| 無回答                 | 418  |      |

※ % は無回答を除く

2 自治会町内会会長について

| 年齢    | 職業   |      | 在職年数 |      |      |        |      |      |
|-------|------|------|------|------|------|--------|------|------|
|       | 実数   | %    | 実数   | %    |      |        |      |      |
| 20歳代  | 12   | 0.5  | 会社員  | 522  | 20.4 | 2年未満   | 1051 | 41.0 |
| 30歳代  | 71   | 2.8  | 公務員  | 59   | 2.3  | 2～3年   | 464  | 18.1 |
| 40歳代  | 169  | 6.6  | 自営   | 417  | 16.3 | 4～5年   | 288  | 11.2 |
| 50歳代  | 258  | 10.1 | 無職   | 1308 | 51.0 | 6～10年  | 402  | 15.7 |
| 60歳代  | 857  | 33.4 | その他  | 222  | 8.7  | 11～20年 | 227  | 8.8  |
| 70歳代  | 1014 | 39.5 | 無回答  | 37   | 1.4  | 21～30年 | 68   | 2.7  |
| 80歳代  | 174  | 6.8  |      |      |      | 31年以上  | 21   | 0.8  |
| 90歳以上 | 3    | 0.1  |      |      |      | 無回答    | 44   | 1.7  |
| 無回答   | 7    | 0.3  |      |      |      |        |      |      |

### 兼任状況（複数回答）



### 3 自治会町内会館について

#### 会館の有無

| 種別内訳 |       | 実数   | %    |
|------|-------|------|------|
| ある   | 一戸建て  | 1226 | 57.7 |
|      | 建物の一室 | 220  |      |
|      | 無回答   | 35   |      |
| ない   |       | 1069 | 41.7 |
| 無回答  |       | 15   | 0.6  |

会館が「ある」  
1481 件について

#### 構造

|           | 実数  | %    |
|-----------|-----|------|
| 木造        | 808 | 54.6 |
| 鉄骨造       | 262 | 17.7 |
| 鉄筋コンクリート造 | 339 | 22.9 |
| その他       | 28  | 1.9  |
| 無回答       | 44  | 3.0  |

#### 築年数

|        | 実数  | %    |
|--------|-----|------|
| 5年以内   | 98  | 6.6  |
| 6～10年  | 110 | 7.4  |
| 11～15年 | 159 | 10.7 |
| 16～20年 | 178 | 12.0 |
| 21～25年 | 176 | 11.9 |
| 26～30年 | 209 | 14.1 |
| 31～40年 | 264 | 17.8 |
| 41年以上  | 170 | 11.5 |
| 無回答    | 117 | 7.9  |

#### 4 自治会町内会の活動について

##### 活動状況と今後の意向

| 活動分野                   | 現在実施している |      | 力を入れていきたい |      | 縮小・廃止したい |     |
|------------------------|----------|------|-----------|------|----------|-----|
|                        | 実数       | %    | 実数        | %    | 実数       | %   |
| 回覧板などによる情報の共有          | 2484     | 96.8 | 106       | 4.1  | 15       | 0.6 |
| 福利厚生                   | 2140     | 83.4 | 230       | 9.0  | 102      | 4.0 |
| 防犯活動                   | 2120     | 82.7 | 410       | 16.0 | 34       | 1.3 |
| お祭り・イベントの開催            | 2086     | 81.3 | 361       | 14.1 | 77       | 3.0 |
| 街の美化事業                 | 2047     | 79.8 | 434       | 16.9 | 27       | 1.1 |
| 防火防災活動                 | 1910     | 74.5 | 736       | 28.7 | 11       | 0.4 |
| 3R 夢行動                 | 1858     | 72.4 | 619       | 24.1 | 17       | 0.7 |
| 会員の健康づくり・スポーツ・レクリエーション | 1625     | 63.4 | 648       | 25.3 | 80       | 3.1 |
| 福祉事業                   | 1457     | 56.8 | 872       | 34.0 | 49       | 1.9 |
| 交通安全活動                 | 1342     | 52.3 | 798       | 31.1 | 59       | 2.3 |
| 仲間づくりを目的とした事業          | 1217     | 47.4 | 859       | 33.5 | 97       | 3.8 |
| 子育て支援                  | 718      | 28.0 | 1084      | 42.3 | 107      | 4.2 |
| 温暖化対策                  | 571      | 22.3 | 1226      | 47.8 | 96       | 3.7 |
| その他                    | 30       | 1.2  | 17        | 0.7  | 0        | 0.0 |

##### 一番力を入れている行事の活動分野トップ3

| 順位 | 行事          | 割合    |
|----|-------------|-------|
| 1位 | お祭り・イベントの開催 | 44.1% |
| 2位 | 防火防災活動      | 21.8% |
| 3位 | 防犯活動        | 10.4% |

## 5 自治会町内会への加入に向けた取り組み

未加入者に対する取組み内容（複数回答）

|                       | 実数   | %    |
|-----------------------|------|------|
| 訪問して勧誘                | 1532 | 59.7 |
| パンフレットなどをポストに投函       | 901  | 35.1 |
| お祭りやイベントのときにパンフレットを配布 | 556  | 21.7 |
| その他                   | 129  | 5.0  |
| 特に行っていない              | 534  | 20.8 |
| 無回答                   | 93   | 3.6  |

加入を勧めるときのパンフレット（複数回答）

|                  | 実数   | %    |
|------------------|------|------|
| 自治会町内会独自で作成したもの  | 1245 | 61.3 |
| 横浜市・区連会などが作成したもの | 759  | 37.4 |
| その他              | 115  | 5.7  |
| 無回答              | 263  | 12.9 |

自治会町内会への加入に向けて、有効と考えられる行政支援トップ3（複数回答）

|                   | 実数   | %    |
|-------------------|------|------|
| 転入者への自治会町内会活動の周知  | 1543 | 60.2 |
| 転入者への自治会町内会連絡先の提供 | 1234 | 48.1 |
| 不動産、住宅建築業界への協力要請  | 1109 | 43.2 |

## 6 東日本大震災後の住民会員の自治会町内会に対する意識について

自治会町内会に対する住民の関心について

|             | 実数   | %    |
|-------------|------|------|
| 関心が高まったと思う  | 1496 | 58.3 |
| あまり変わらないと思う | 978  | 38.1 |
| 関心が低くなったと思う | 15   | 0.6  |
| その他         | 3    | 0.1  |
| 無回答         | 73   | 2.8  |



関心が高まったと思う状況（複数回答）

|                    | 実数  | %    |
|--------------------|-----|------|
| 活動・行事への協力者が増えた     | 803 | 53.7 |
| 活動等への意見や要望が増えた     | 674 | 45.1 |
| 総会・行事の参加者が増えた      | 507 | 33.9 |
| 加入や活動に対する問い合わせが増えた | 233 | 15.6 |
| その他                | 65  | 4.3  |
| 無回答                | 96  | 6.4  |

## 7 自治会町内会の運営上の課題

### 運営上の課題トップ3（複数回答）

|                              | 実数   | %    |
|------------------------------|------|------|
| 役員のなり手が少ないなど（役員の高齢化・負担が重いなど） | 1971 | 76.8 |
| 会員の高齢化                       | 1508 | 58.8 |
| 特定の会員しか運営、行事に関わらない           | 970  | 37.8 |

## II 地区連合町内会

### 1 地区連合町内会長について

#### 年齢

|      | 実数  | %    |
|------|-----|------|
| 50歳代 | 2   | 0.9  |
| 60歳代 | 50  | 22.3 |
| 70歳代 | 126 | 56.3 |
| 80歳代 | 41  | 18.3 |
| 無回答  | 5   | 2.2  |

#### 在職年数

|        | 実数 | %    |
|--------|----|------|
| 2年未満   | 40 | 17.9 |
| 2～3年   | 54 | 24.1 |
| 4～5年   | 39 | 17.4 |
| 6～10年  | 52 | 23.2 |
| 11～20年 | 22 | 9.8  |
| 21～30年 | 10 | 4.5  |
| 31年以上  | 1  | 0.4  |
| 無回答    | 6  | 2.7  |

### 2 地区連合町内会館について

#### 会館の有無

|     | 実数  | %    |
|-----|-----|------|
| ある  | 55  | 24.6 |
| ない  | 164 | 73.2 |
| 無回答 | 5   | 2.2  |

### 3 地区連合町内会の活動について

活動状況、他の団体との協力、今後の方向（複数回答）

| 活動分野                   | 現在実施している |      | 他の団体と協力している |      | 力を入れていきたい |      |
|------------------------|----------|------|-------------|------|-----------|------|
|                        | 実数       | %    | 実数          | %    | 実数        | %    |
| お祭り・イベントの開催            | 177      | 79.0 | 60          | 26.8 | 21        | 9.4  |
| 会員の健康づくり・スポーツ・レクリエーション | 166      | 74.1 | 76          | 33.9 | 17        | 7.6  |
| 防犯活動                   | 162      | 72.3 | 64          | 28.6 | 19        | 8.5  |
| 防火防災活動                 | 152      | 67.9 | 76          | 33.9 | 37        | 16.5 |
| 3R 夢行動                 | 141      | 62.9 | 80          | 35.7 | 28        | 12.5 |
| 福利厚生                   | 140      | 62.5 | 30          | 13.4 | 20        | 8.9  |
| 連合独自での情報の共有            | 137      | 61.2 | 59          | 26.3 | 34        | 15.2 |
| 街の美化事業                 | 136      | 60.7 | 72          | 32.1 | 27        | 12.1 |
| 交通安全活動                 | 124      | 55.4 | 89          | 39.7 | 18        | 8.0  |
| 福祉事業                   | 123      | 54.9 | 123         | 54.9 | 18        | 8.0  |
| 仲間づくりを目的とした事業          | 87       | 38.8 | 97          | 43.3 | 34        | 15.2 |
| 子育て支援                  | 79       | 35.3 | 116         | 51.8 | 36        | 16.1 |
| 担い手育成のための取組            | 65       | 29.0 | 60          | 26.8 | 73        | 32.6 |
| 温暖化対策                  | 62       | 27.7 | 55          | 24.6 | 81        | 36.2 |
| その他                    | 9        | 4.0  | 4           | 1.8  | 3         | 1.3  |

一番力を入れている行事の活動分野トップ3

| 順位 | 行事                       | 割合    |
|----|--------------------------|-------|
| 1位 | 会員の健康づくり・スポーツ・レクリエーション活動 | 34.8% |
| 2位 | お祭り・イベントの開催              | 32.1% |
| 3位 | 防火防災活動                   | 21.4% |

協力して活動を行っている団体（複数回答）

|                     | 実数  | %    |
|---------------------|-----|------|
| 地区社協                | 181 | 96.3 |
| 地区青指協               | 171 | 91.0 |
| 地区スポーツ推進委員協         | 168 | 89.4 |
| 地域ケアプラザ・地区センター等地域施設 | 163 | 86.7 |
| ボランティア団体            | 154 | 81.9 |
| P T A               | 151 | 80.3 |
| 地区民協                | 150 | 79.8 |
| 学校                  | 113 | 60.1 |
| N P O 法人            | 40  | 21.3 |
| その他                 | 22  | 11.7 |
| 無回答                 | 25  | 13.3 |

協力して活動を行ってよかったこと（複数回答）

|                      | 実数  | %    |
|----------------------|-----|------|
| 参加者が増えるなど活動が活発になった   | 144 | 76.6 |
| 新たな活動を始めるなど活動の幅が広がった | 120 | 63.8 |
| 自治会町内会のPRができる        | 118 | 62.8 |
| 活動する人が増え負担が減った       | 80  | 42.6 |
| その他                  | 9   | 4.8  |
| 無回答                  | 5   | 2.7  |

他の団体との協力に向けて、行政支援として有効と考えられる項目（複数回答）

|                      | 実数  | %    |
|----------------------|-----|------|
| 活動に対する助成金の交付         | 167 | 74.6 |
| 会議等への出席と行政情報の提供      | 130 | 58.0 |
| 活動場所の確保              | 91  | 40.6 |
| 団体間の調整役（コーディネーター）の派遣 | 49  | 21.9 |
| 一緒に活動したい団体の仲介        | 35  | 15.6 |
| その他                  | 4   | 1.8  |
| 支援は不要                | 6   | 2.7  |
| 無回答                  | 20  | 8.9  |



#### 4 地区連合町内会の運営上の課題

##### 運営上の課題トップ3（複数回答）

|                              | 実数  | %    |
|------------------------------|-----|------|
| 役員のなり手が少ないなど（役員の高齢化・負担が重いなど） | 110 | 49.1 |
| 行政からの依頼事項が多い                 | 78  | 34.8 |
| 地区の区域が学区域や消防団の区域などと合っていない    | 70  | 31.3 |