

教育・文化

教 育

●瀬谷区内学校の概況（令和6年5月1日現在：令和6年度神奈川県学校基本統計）

項 目 (※1)	学校数	学級数 (※2)	在学・在園者数(人)			1校当たりの 在学者数(人)	教員数(人) (※3)
			総数	男	女		
幼 稚 園	9	55	1,033	534	499	115	153
認 定 こ ど も 園	4	38	882	460	422	221	147
小 学 校	10	233	5,370	2,698	2,672	537	389
中 学 校	6	108	3,050	1,599	1,451	508	250
高 等 学 校	2	24	2,590	1,398	1,192	1,295	221
特 別 支 援 学 校	4	159	778	538	240	195	407

※1 認定こども園は、平成27年度より新たな学校種として追加

※2 高等学校の学級数には私立学校（データなし）は含まれません。

※3 教員数には兼務者を含む

●瀬谷区内学校の在学・在園者数内訳（令和6年5月1日現在：令和6年度神奈川県学校基本統計）

（単位：人）

幼稚園	総数	男	女
3 歳 児	321	171	150
4 歳 児	355	193	162
5 歳 児	357	170	187
計	1,033	534	499

（単位：人）

中学校	総数	男	女
1 学 年	1,004	560	444
2 学 年	1,024	510	514
3 学 年	1,022	529	493
計	3,050	1,599	1,451

認定こども園	総数	男	女
0～2歳児	85	44	41
3 歳 児	251	133	118
4 歳 児	272	138	134
5 歳 児	274	145	129
計	882	460	422

高等学校	総数	男	女
1 学 年	802	405	397
2 学 年	847	464	383
3 学 年	956	529	427
計	2,605	1,398	1,207

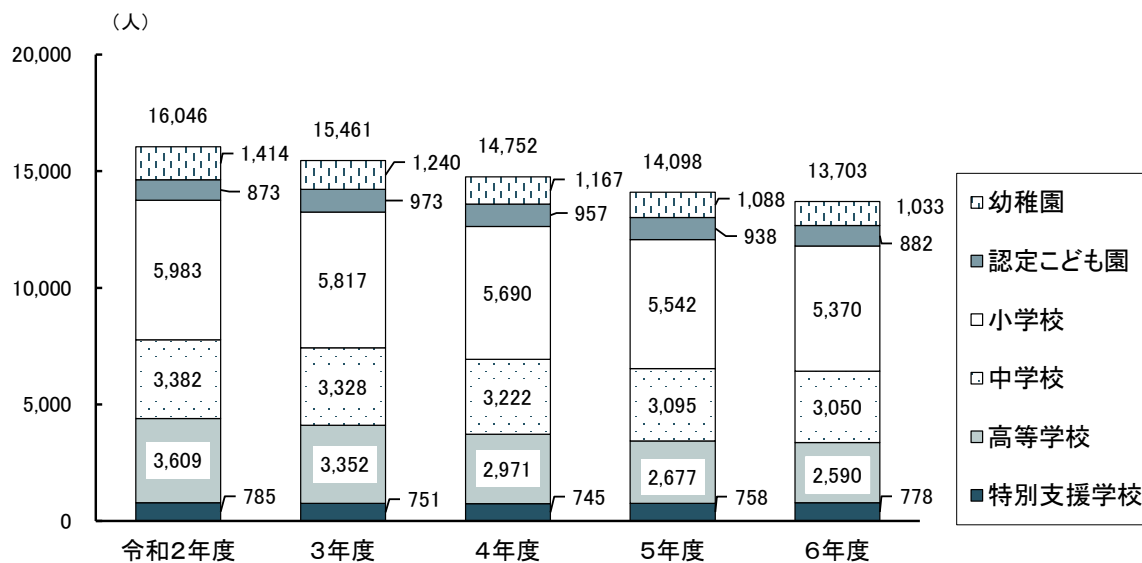
小学校	総数	男	女
1 学 年	841	442	399
2 学 年	853	443	410
3 学 年	890	439	451
4 学 年	913	450	463
5 学 年	888	447	441
6 学 年	985	477	508
計	5,370	2,698	2,672

特別支援学校	総数	男	女
幼 稚 部	—	—	—
小 学 部	116	71	45
中 学 部	85	58	27
高 等 部	577	409	168
計	778	538	240



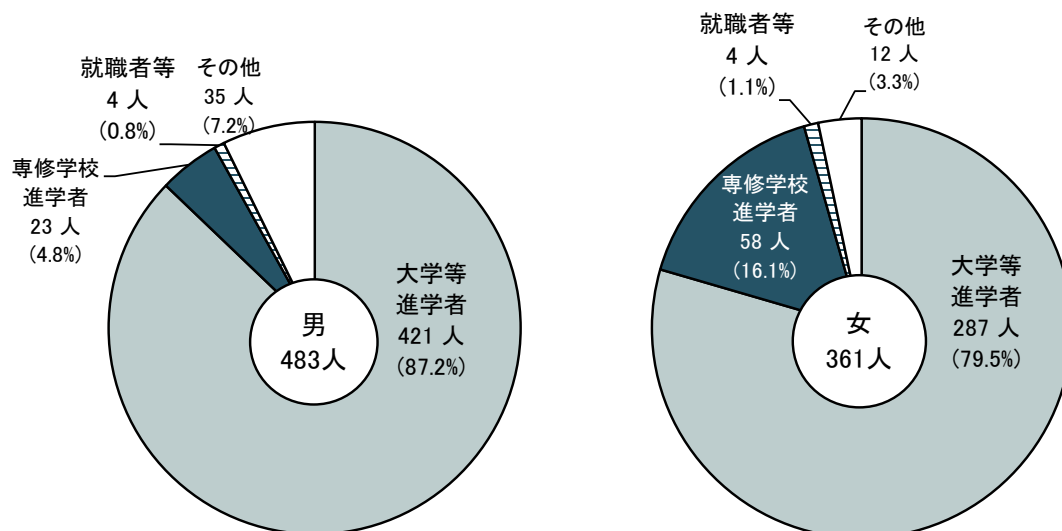
教育・文化

●瀬谷区内学校の在学・在園者数推移（各年5月1日現在：各年度神奈川県学校基本統計）



●瀬谷区内高等学校卒業後の男女別進路状況

（令和6年3月現在：令和6年度神奈川県学校基本統計）



教育・文化

文 化

●瀬谷区内市民利用施設利用者数

(単位:人)

施 設 名	開設年	令和元年度	2年度	3年度	4年度	5年度
瀬谷区民文化センターあじさいプラザ	令和4年			7,477※	87,881	99,819
瀬 谷 公 会 堂	昭和46年	71,601	30,995	44,968	9,264	56,071
瀬 谷 地 区 セ ン タ ー	昭和55年	138,545	72,608	101,007	102,488	108,947
阿 久 和 地 区 セ ン タ ー	平成8年	79,701	45,290	58,989	67,277	83,026
中 屋 敷 地 区 セ ン タ ー	平成11年	105,167	32,828	50,937	47,312	81,467
瀬 谷 図 書 館	昭和60年	163,694	130,304	161,137	146,211	142,490
瀬 谷 ス ポ ー ツ セ ン タ ー	昭和62年	282,492	133,782	92,043	193,204	226,442
瀬谷さくら小学校コミュニティ・スクール	平成3年	23,891	7,088	10,315	13,567	17,339
南瀬谷小学校コミュニティ・スクール	平成7年	23,810	8,694	13,165	18,859	18,703
東野中学校コミュニティ・スクール	平成16年	16,850	6,713	9,506	13,583	12,280
原中学校コミュニティ・スクール	平成18年	40,966	12,948	19,200	26,047	18,201
和 楽 荘 (老 人 福 祉 セ ン タ ー)	昭和55年	61,521	20,423	27,321	30,396	38,321
こどもログハウス(まるたのしろ)	平成5年	24,648	13,008	22,267	24,505	24,982

※瀬谷区民文化センターあじさいプラザは令和4年3月オープンため、当月以前の利用者数データはありません。

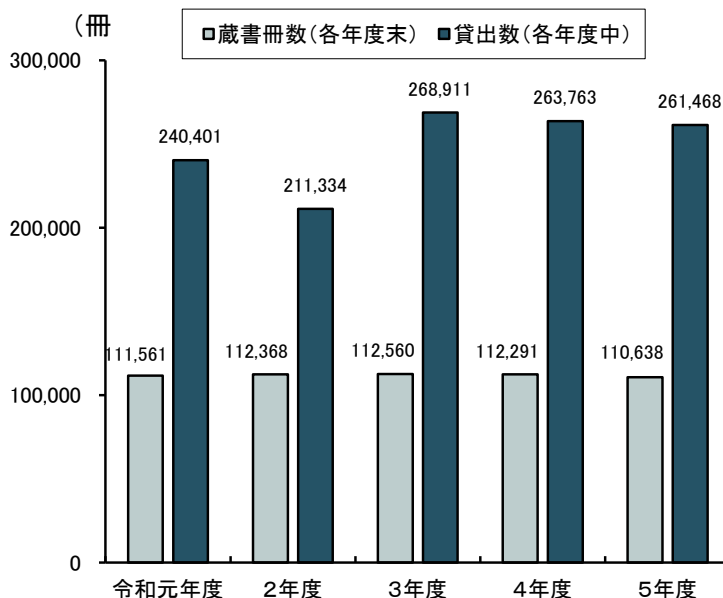
資料：瀬谷区地域振興課、横浜市図書館年報

●瀬谷図書館蔵書冊数 (令和5年度末)

●瀬谷図書館蔵書冊数・貸出冊数の推移

種類	冊数(冊)	割合
総記	2,416	2.2%
哲学	2,459	2.2%
歴史	7,022	6.3%
社会科学	7,778	7.0%
自然科学	4,692	4.2%
技術	5,235	4.7%
産業	1,915	1.7%
芸術	7,012	6.3%
言語	1,579	1.4%
文学	29,117	26.3%
郷土資料	5,450	4.9%
未区分	100	0.1%
児童書	35,863	32.4%
計	110,638	100.0%

資料：横浜市統計書



資料：横浜市統計書

