

福祉

生活保護

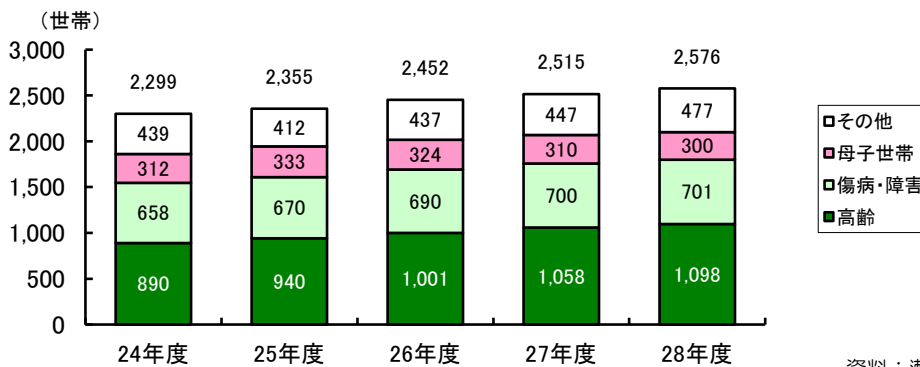
●保護世帯数及び保護人員の推移（各年度末現在）

	瀬谷区				横浜市			
	人口(人)	保護世帯	保護人員(人)	保護率(‰)	人口(人)	保護世帯	保護人員(人)	保護率(‰)
平成24年度	125,847	2,299	3,796	30.2	3,694,802	51,288	70,112	19.0
25年度	125,473	2,364	3,803	30.3	3,700,962	51,979	70,583	19.1
26年度	125,106	2,460	3,913	31.3	3,709,467	52,925	71,370	19.2
27年度	124,340	2,520	3,939	31.7	3,722,551	53,526	71,289	19.2
28年度	124,004	2,582	4,032	32.5	3,728,021	53,808	71,008	19.0

資料：瀬谷区生活支援課

※保護率(‰)は、人口1,000人あたりの被保護人員。人口は各年度3月1日現在の推計人口です。

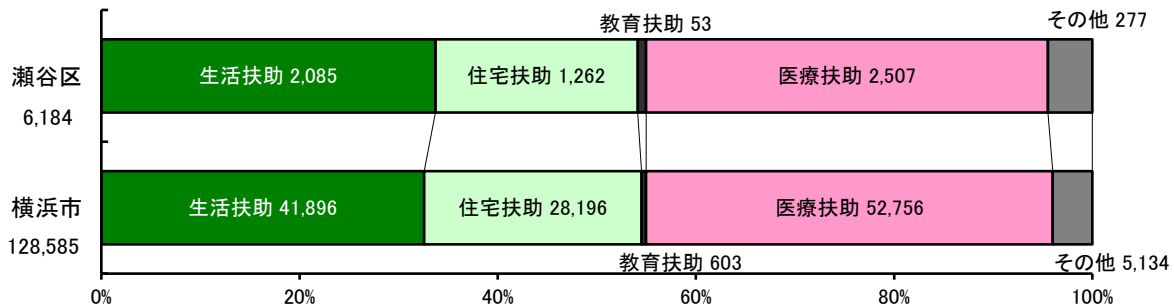
●瀬谷区生活保護世帯類型別の状況（各年度末現在） *保護停止中の世帯を除く



資料：瀬谷区生活支援課

●保護費支給額の構成比（平成28年度）

(単位：百万円)

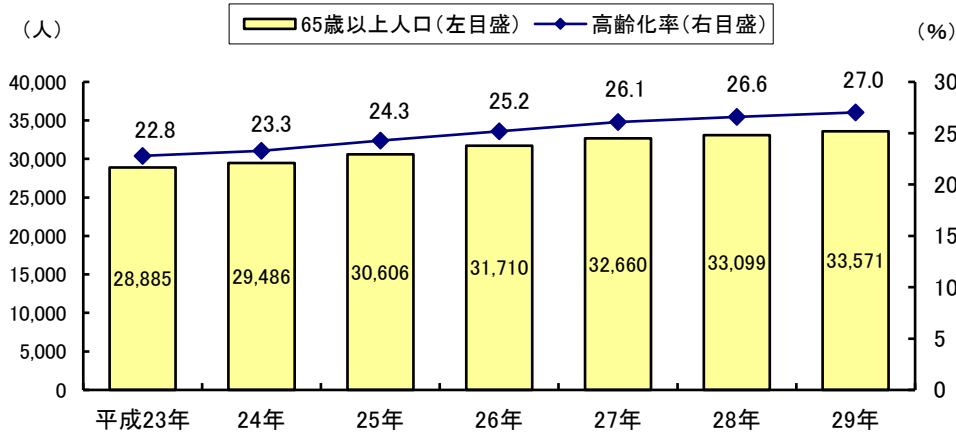


資料：瀬谷区生活支援課

福祉

高齢者福祉

●瀬谷区高齢者数及び高齢化率の推移（各年1月1日現在推計）



※高齢化率：総人口に占める65歳人口の割合

資料：横浜市統計書

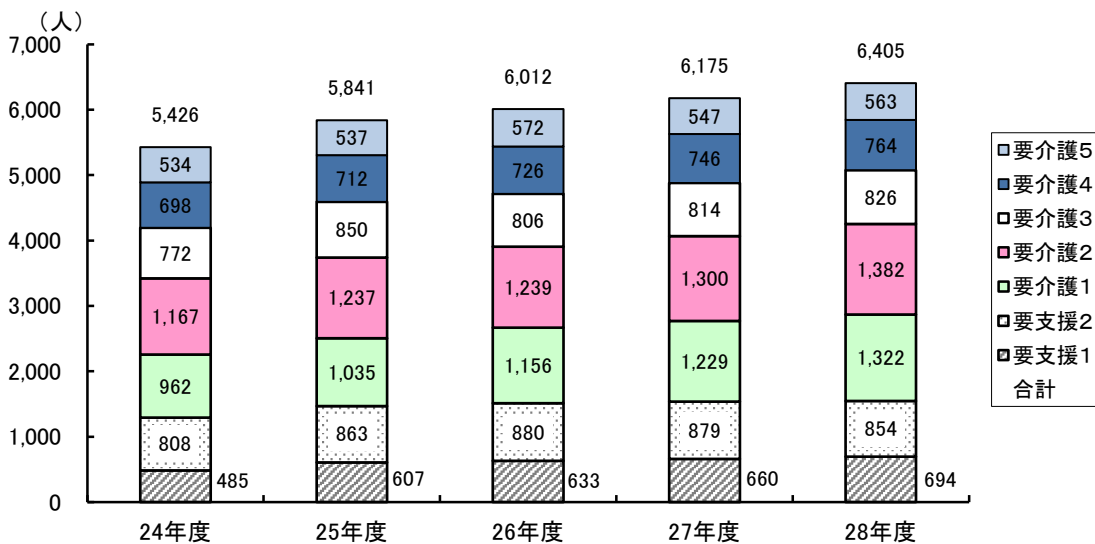
●瀬谷区高齢者在宅サービス実施状況（平成28年度）

サービス項目	実績	サービス項目	実績	
訪問指導件数(40歳以上)	528 件	生活支援ショートステイ利用件数	0 件	
脳卒中リハビリ教室	実施回数	35 回	外出支援サービス利用件数	496 件
	延べ参加人数	175 人	あんしん電話利用者数	100 人
在宅生活支援ホームヘルプ登録者数	1 人	紙おむつ給付利用者数	240 人	
食事サービス利用者数	59 人	訪問理美容サービス登録者数	38 人	
住環境整備事業	0 件			

資料：瀬谷区高齢・障害支援課

介護保険

●瀬谷区要介護認定者数の推移（各年度末）



資料：瀬谷区高齢・障害支援課

●瀬谷区介護保険第1号被保険者数の推移（各年4月1日現在）

25年	26年	27年	28年	29年	(単位：人)
30,468	31,531	32,394	33,055	33,546	

資料：瀬谷区保険年金課

福祉

地域福祉

●瀬谷区シニアクラブの状況（各年度）

	クラブ数	会員数(人)		
		男	女	合計
平成24年度	79	1,938	2,575	4,513
25年度	76	1,882	2,477	4,359
26年度	73	1,882	2,462	4,344
27年度	71	1,825	2,432	4,257
28年度	69	1,765	2,342	4,107

資料：瀬谷区高齢・障害支援課

●瀬谷区民生委員・児童委員活動状況（平成28年度）

民生委員・児童委員数(H28.4.1現在)	155人	
相談・支援	高齢者に関すること	4,077件
	障害者に関すること	361件
	子どもに関すること	601件
	その他	650件
地域福祉活動・自主活動	8,551件	
民児協運営・研修	7,171件	
行事・事業・会議への参加	5,437件	
調査・実態把握	2,247件	
証明事務	196件	
訪問・連絡活動	18,939回	
その他訪問	9,356回	

資料：瀬谷区福祉保健課

●高齢者に対する助成（平成28年度）

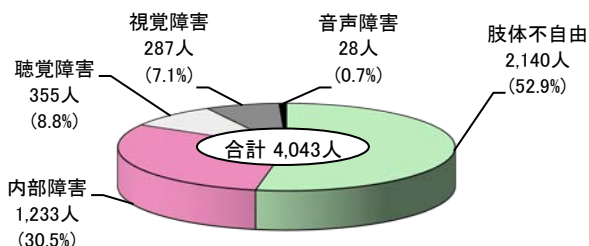
敬老特別乗車証(70歳以上)	12,350件
----------------	---------

資料：瀬谷区高齢・障害支援課

障害者福祉

●瀬谷区障害者手帳所持者数（平成28年度末）

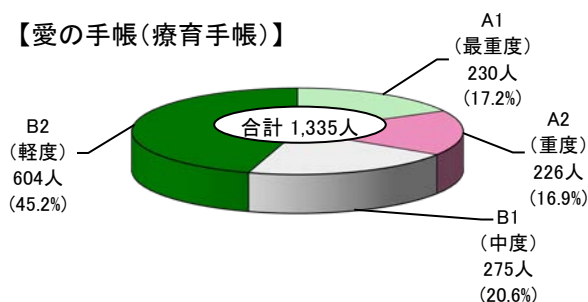
【身体障害者手帳】



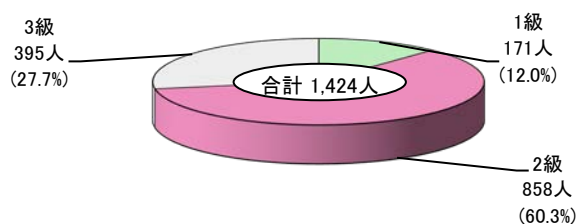
【障害の等級別内訳】

1級	1,415人
2級	695人
3級	535人
4級	967人
5級	232人
6級	199人
計	4,043人

【愛の手帳(療育手帳)】



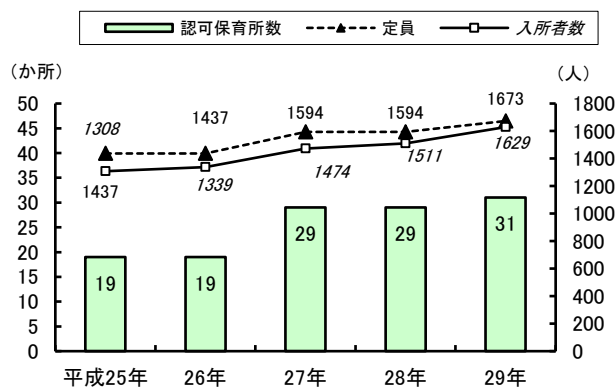
【精神障害者保健福祉手帳】



資料：瀬谷区高齢・障害支援課

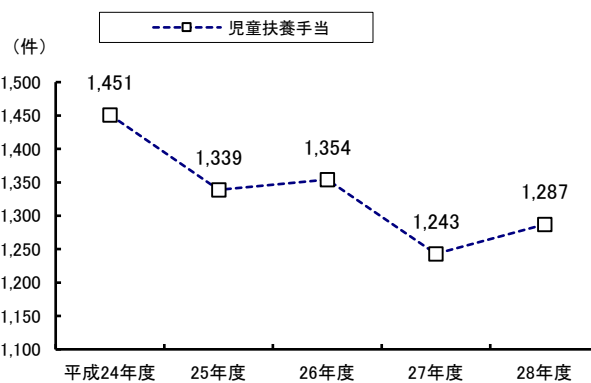
児童福祉

●区内保育所入所者数の推移（各年4月1日）



資料：瀬谷区こども家庭支援課

●瀬谷区児童扶養手当支給件数の推移



資料：瀬谷区こども家庭支援課

福祉

国民年金

●瀬谷区国民年金被保険者の推移（各年度末）

（単位：人）

	総数	第1号被保険者			第3号被保険者
		強制	任意	小計	
平成24年度	29,606	18,580	354	18,934	10,672
25年度	28,705	17,886	310	18,196	10,509
26年度	28,300	17,651	272	17,923	10,377
27年度	27,350	16,876	255	17,131	10,219
28年度	26,271	16,074	222	16,296	9,975

資料：瀬谷区保険年金課

第1号被保険者：自営業者、学生、農漁業者など厚生年金や共済年金に加入していない人

第3号被保険者：厚生年金や共済年金に加入している人の被扶養配偶者

●瀬谷区国民年金受給者数の推移（各年度末）

（単位：人）

	拠出・無拠出別		事由別			計
	拠出年金	無拠出年金	老齢給付	障害給付	遺族給付	
平成24年度	27,905	984	26,924	1,740	225	28,889
25年度	29,019	1,009	28,031	1,798	199	30,028
26年度	30,043	1,067	29,023	1,886	201	31,110
27年度	30,289	1,096	29,240	1,946	199	31,385
28年度	31,393	1,128	30,336	2,009	176	32,521

資料：瀬谷区保険年金課

拠出年金：本人又は配偶者が加入する年金制度から、保険料をかけて受給資格を満たした人が受けられる年金

無拠出年金：20歳前から障害のある人、加入期間がないため拠出年金を受けられない人などが保険料をかけずに受けられる年金

国民健康保険・高齢者医療・医療費助成

●瀬谷区国民健康保険加入状況（平成28年度末）

人口			世帯数			保険料収納状況		
総数	加入者	加入率	総数	加入世帯	加入率	調定額(千円)	収納額(千円)	徴収率
123,955	28,980	23.4%	50,889	17,905	35.2%	2,783,677	2,647,673	95.1%

※人口及び世帯の総数は平成29年4月1日現在推計人口

資料：瀬谷区保険年金課

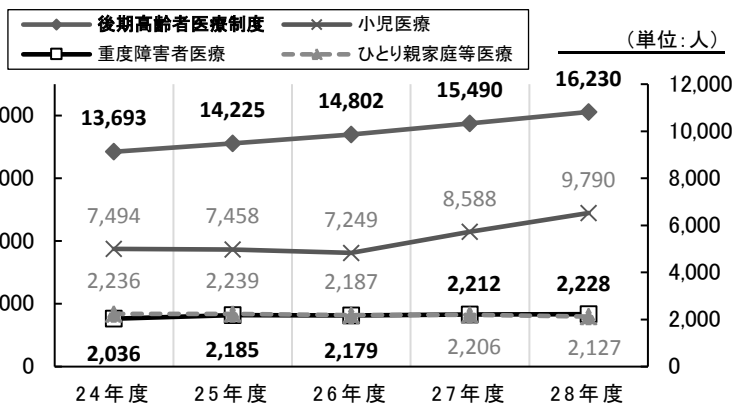
●瀬谷区国民健康保険加入者数の推移（各年度末）

（単位：人）

	一般被保険者	退職者医療制度被保険者
平成24年度	34,452	727
25年度	33,234	830
26年度	32,158	507
27年度	30,540	403
28年度	28,795	185

資料：瀬谷区保険年金課

●瀬谷区後期高齢者医療制度加入者及び医療費助成制度受給者数の推移（各年度末）



※後期高齢者医療制度は平成20年4月1日より施行

資料：瀬谷区保険年金課