

# 保健・衛生

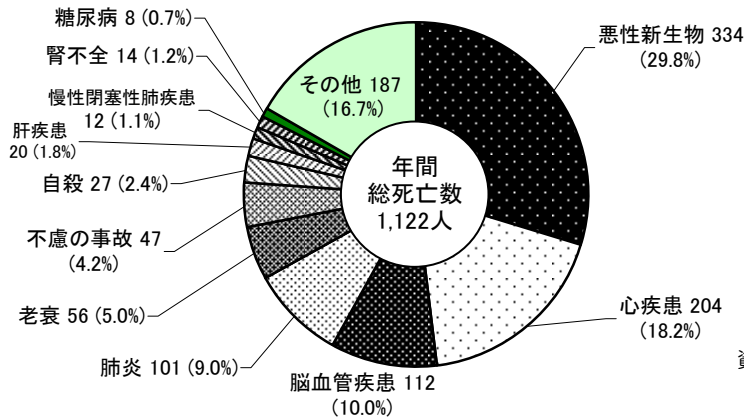
## 保健

### ●医療施設の状況(平成23年度末)

	病院		一般診療所	歯科診療所
	施設数	病床数	施設数	施設数
横浜市	134	27,652	2,915	2,064
瀬谷区	5	762	83	58

資料：瀬谷区生活衛生課

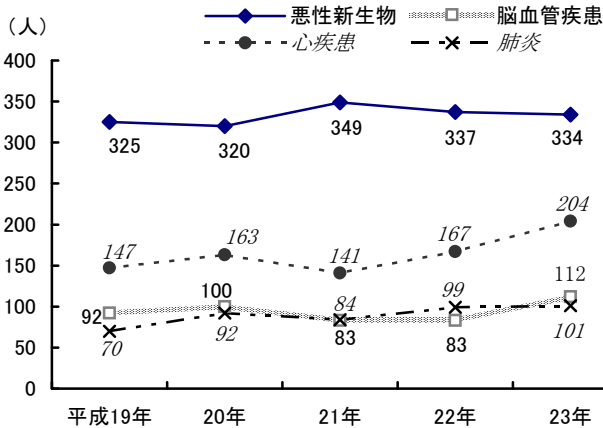
### ●瀬谷区死因別死亡状況(平成23年)



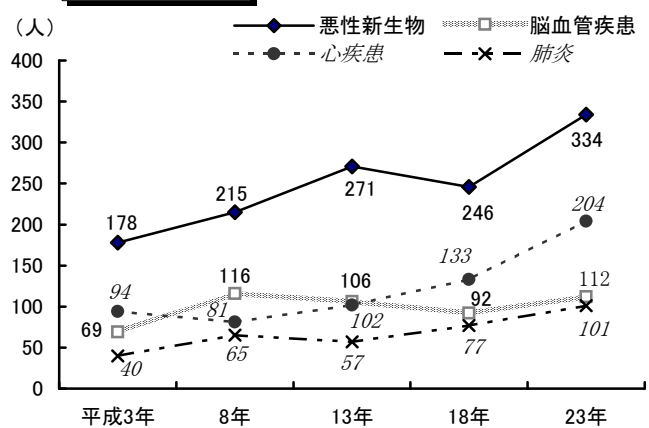
資料：瀬谷区福祉保健課

### ●瀬谷区主要死因別死亡状況の推移

平成19年～平成23年



平成3年～平成23年



資料：瀬谷区福祉保健課

### ●瀬谷区乳幼児健診実施状況(平成23年度)

健診名	健診回数(回)	対象児数(人)	受診児数(人)	受診率(%)
4か月児健診	24	1,023	1,009	98.6
1歳6か月児健診	24	1,063	1,004	94.4
3歳児健診	22	1,121	1,066	95.1

資料：瀬谷区こども家庭支援課

※4か月児、1歳6か月児、3歳児を対象に健診を実施し、発達の確認や病気などの早期発見に努めるとともに、保健指導、栄養指導を行っています。

### ●瀬谷区がん検診実施状況(平成23年度)

検診名	実施回数(回)	受診者数(人)	要精密検査者数(人)	要精検率(%)
胃がん(40歳以上)	7	229	22	9.6
肺がん(40歳以上)	9	281	32	11.4

資料：瀬谷区福祉保健課



# 保健・衛生

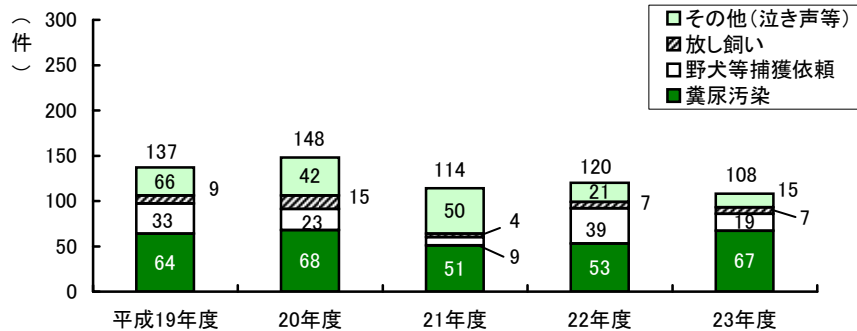
## 衛生

### ●瀬谷区畜犬登録申請件数等の推移

	登録申請件数(件)	狂犬病予防注射 済票交付数(件)	収容犬頭数(頭)	返還頭数(頭)	引取頭数(頭)
平成19年度	513	4,970	28	21	11
20年度	457	5,046	21	10	7
21年度	472	5,006	17	11	4
22年度	444	5,026	30	3	3
23年度	484	4,970	21	2	2

資料：瀬谷区生活衛生課

### ●瀬谷区犬の苦情受付件数の推移



資料：瀬谷区生活衛生課

### ●瀬谷区猫の引取り頭数の推移

(単位:頭)

	飼えなくなった猫			飼い主のいない猫			総数			
	成猫	子猫	小計	成猫	子猫	小計	成猫	子猫	小計	
平成21年度	20	-	20	101	68	169	121	68	189	
22年度	6	5	11	11	40	51	15	45	60	
平成23年度	飼えなくなった猫			収容した猫						
	成猫	子猫	小計	傷病	自活不能	遺棄	小計			
	-	-	-	24	25	31	80			



資料：瀬谷区生活衛生課

※平成23年度から猫の引取り、収容制度が変更となった。収容場所は「横浜市動物愛護センター」

### ●食中毒発生件数及び患者数の推移

	瀬谷区		横浜市	
	件数(件)	患者数(人)	件数(件)	患者数(人)
平成19年度	-	-	32	909
20年度	-	-	32	633
21年度	-	-	18	212
22年度	-	-	17	150
23年度	-	-	38	1,041

資料：瀬谷区生活衛生課

### ●瀬谷区食品関係苦情届出件数の推移

(単位:件)

	異物混入	カビ発生	腐敗・変敗	有症苦情	取扱不衛生	その他	計
平成19年度	4	1	1	3	2	12	23
20年度	6	1	6	3	6	3	25
21年度	6	2	1	10	3	11	33
22年度	11	-	8	23	7	25	74
23年度	9	-	-	11	4	9	33

資料：瀬谷区生活衛生課

### ●瀬谷区ねずみ・衛生昆虫等の駆除相談

(単位:件)

	スズメバチ	その他のハチ	ねずみ	ダニ	シロアリ	シラミ	ガ	その他	計
平成19年度	98	144	19	6	4	-	2	54	327
20年度	84	213	12	5	6	1	13	54	388
21年度	67	193	10	2	2	1	4	29	308
22年度	53	219	7	1	-	-	2	5	287
23年度	49	131	5	2	4	0	0	11	202

資料：瀬谷区生活衛生課