

保健・衛生

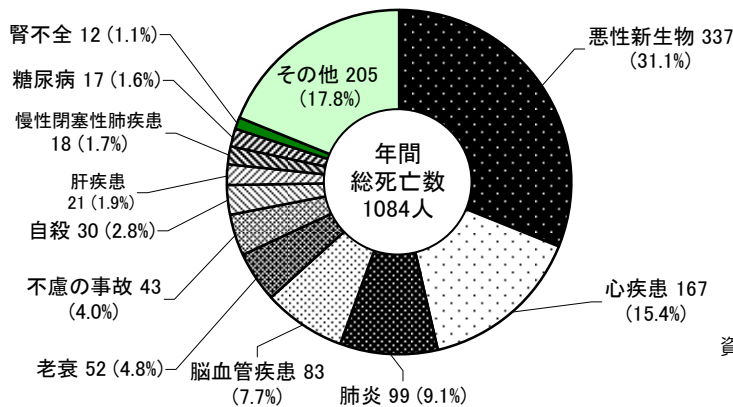
保 健

●医療施設の状況（平成22年度末）

	瀬谷区		横浜市	
	施設数	病床数	施設数	病床数
病 院	5	762	134	27,540
一般診療所	82	21	2,870	1,112
歯科診療所	61		2,057	

資料：瀬谷区生活衛生課

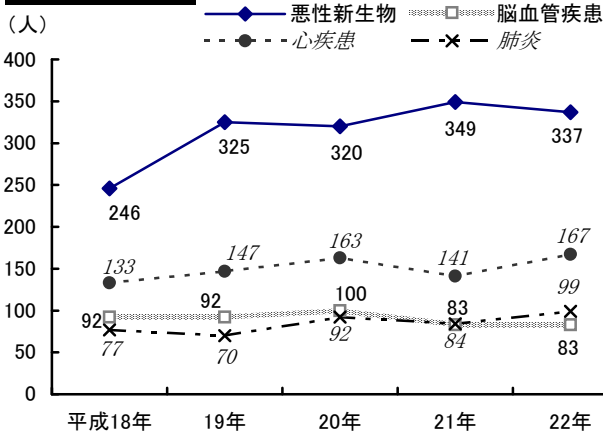
●瀬谷区死因別死亡状況（平成22年）



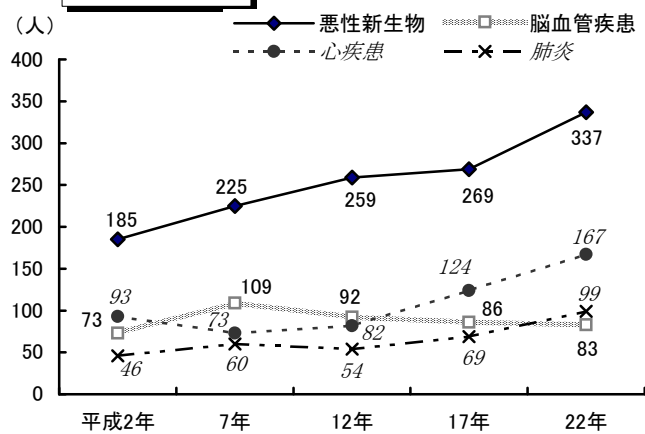
資料：瀬谷区福祉保健課

●瀬谷区主要死因別死亡状況の推移

平成18年～平成22年



平成2年～平成22年



資料：瀬谷区福祉保健課

●瀬谷区乳幼児健診実施状況（平成22年度）

健診名	健診回数(回)	対象児数(人)	受診児数(人)	受診率(%)
4か月児健診	24	1,038	1,020	98.3
1歳6か月児健診	24	1,121	1,088	97.1
3歳児健診	24	1,196	1,126	94.1

資料：瀬谷区こども家庭支援課

※4か月児、1歳6か月児、3歳児を対象に健診を実施し、発達の確認や病気などの早期発見に努めるとともに、保健指導、栄養指導を行っています。

●瀬谷区がん検診実施状況（平成22年度）

検診名	実施回数(回)	受診者数(人)	要精密検査者数(人)	要精検率(%)
胃がん(40歳以上)	8	246	28	11.4
肺がん(40歳以上)	12	367	36	9.8

資料：瀬谷区福祉保健課



保健・衛生

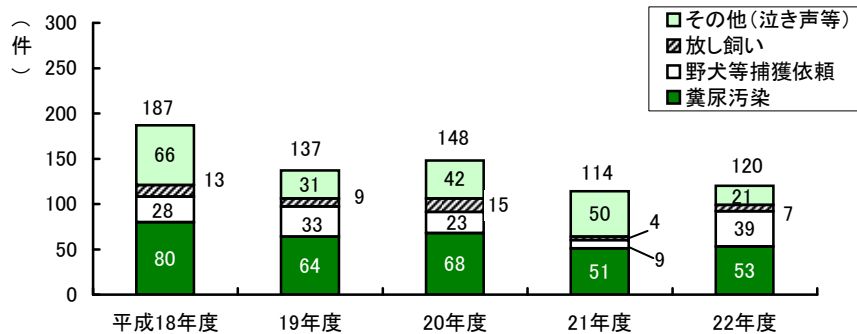
衛生

●瀬谷区畜犬登録申請件数等の推移

	登録申請件数(件)	狂犬病予防注射済票交付数(件)	収容犬頭数(頭)	返還頭数(頭)	引取頭数(頭)
平成18年度	580	4,872	20	10	4
19年度	513	4,970	28	21	11
20年度	457	5,046	21	10	7
21年度	472	5,006	17	11	4
22年度	444	5,026	30	3	3

資料：瀬谷区生活衛生課

●瀬谷区犬の苦情受付件数の推移



資料：瀬谷区生活衛生課

●瀬谷区猫の引取り頭数の推移

(単位: 頭)

	飼えなくなった猫			飼い主のいない猫			総数		
	成猫	子猫	小計	成猫	子猫	小計	成猫	子猫	小計
平成18年度	10	-	10	107	80	187	117	80	197
19年度	12	-	12	80	42	122	92	42	134
20年度	1	-	1	119	38	157	120	38	158
21年度	20	-	20	101	68	169	121	68	189
22年度	6	5	11	11	40	51	15	45	60



資料：瀬谷区生活衛生課

※どうしても飼えなくなった猫や飼い主不明猫、負傷猫などの引取りは(社)横浜市獣医師会に委託して実施しています。

●食中毒発生件数及び患者数の推移

	瀬谷区		横浜市	
	件数(件)	患者数(人)	件数(件)	患者数(人)
平成18年度	-	-	18	475
19年度	-	-	32	909
20年度	-	-	32	633
21年度	-	-	18	212
22年度	-	-	20	165

資料：瀬谷区生活衛生課

●瀬谷区食品関係苦情届出件数の推移

(単位: 件)

	異物混入	カビ発生	腐敗・変敗	有症苦情	取扱不衛生	その他	計
平成18年度	7	-	3	9	7	5	31
19年度	4	1	1	3	2	12	23
20年度	6	1	6	3	6	3	25
21年度	6	2	1	10	3	11	33
22年度	11	-	8	23	7	25	74

資料：瀬谷区生活衛生課

●瀬谷区ねずみ・衛生昆虫等の駆除相談

(単位: 件)

	スズメバチ	その他のハチ	ねずみ	ダニ	シロアリ	シラミ	ガ	その他	計
平成18年度	95	257	18	6	5	6	12	58	457
19年度	98	144	19	6	4	-	2	54	327
20年度	84	213	12	5	6	1	13	54	388
21年度	67	193	10	2	2	1	4	29	308
22年度	53	219	7	1	-	-	2	5	287

資料：瀬谷区生活衛生課