

教育・文化

教育

●瀬谷区内学校の概要（平成23年5月1日現在：平成23年度学校基本調査）

項目	学校数	学級数 (※2)	在学・在園者数(人)			1校当たりの 在学者数(人)	教員数(人) (※1)
			総数	男	女		
幼稚園	14	142	3,109	1,593	1,516	222	253
小学校	11	257	7,521	3,851	3,670	684	381
中学校	6	115	3,677	1,951	1,726	613	249
高等学校	3		3,289	1,753	1,536	1,096	238
特別支援学校	3	168	696	461	235	232	391

※1 教員数には兼務者を含む

※2 高等学校の学級数はデータなし

●瀬谷区内学校の在学・在園者数内訳（平成23年5月1日現在：平成23年度学校基本調査）

(単位:人)

幼稚園	総数	男	女
3歳児	823	444	379
4歳児	1,180	604	576
5歳児	1,106	545	561
計	3,109	1,593	1,516

(単位:人)

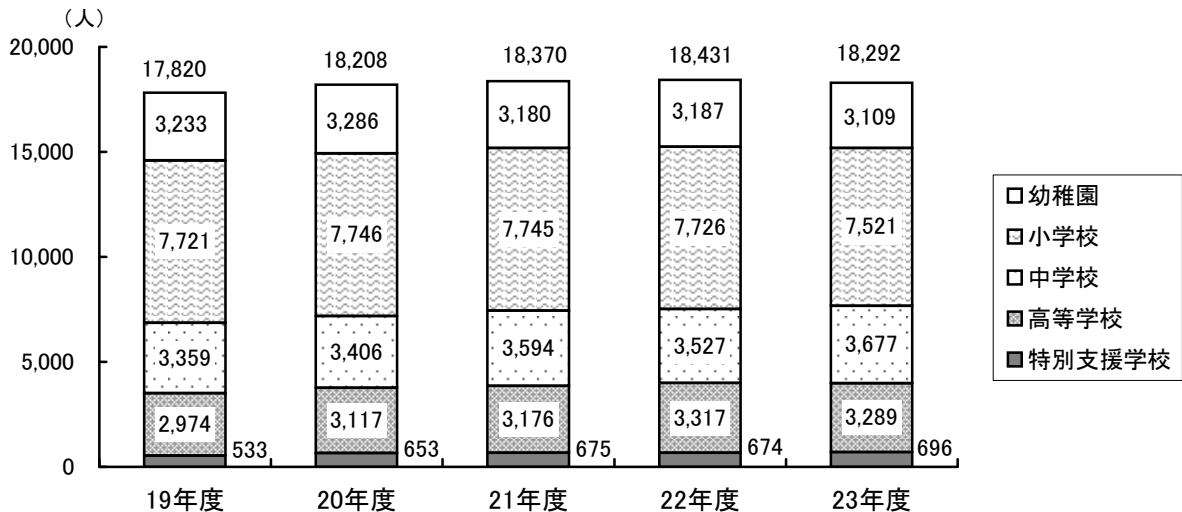
中学校	総数	男	女
1学年	1,277	680	597
2学年	1,174	602	572
3学年	1,226	669	557
計	3,677	1,951	1,726

小学校	総数	男	女
1学年	1,180	627	553
2学年	1,225	615	610
3学年	1,284	623	661
4学年	1,290	654	636
5学年	1,311	670	641
6学年	1,231	662	569
計	7,521	3,851	3,670

高等学校	総数	男	女
1学年	1,046	557	489
2学年	1,203	649	554
3学年	1,040	547	493
計	3,289	1,753	1,536

特別支援学校	総数	男	女
幼稚部	—	—	—
小学部	155	110	45
中学部	106	78	28
高等部	435	273	162
計	696	461	235

●瀬谷区内学校の在学・在園者数推移（各年5月1日現在：各年度学校基本調査）



教育・文化

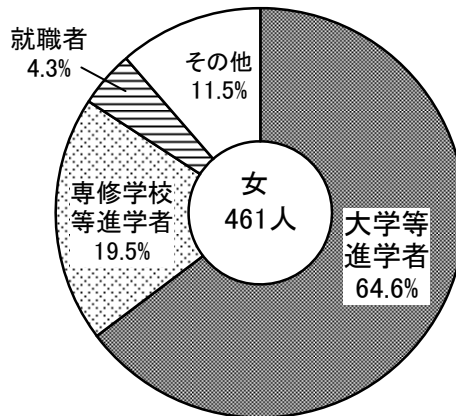
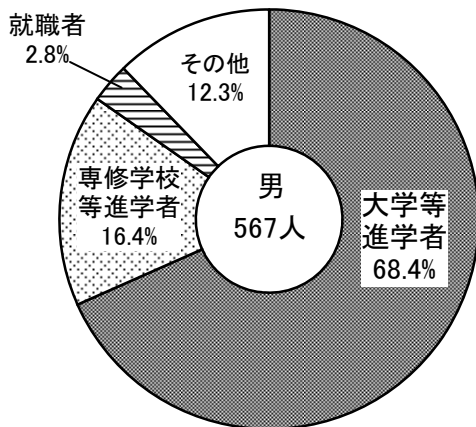
●瀬谷区内小中学校長期欠席者の状況（各年度学校基本調査）

（単位：人）

	小 学 校					中 学 校				
	病気	経済的 理 由	不登校	その他	計	病気	経済的 理 由	不登校	その他	計
平成18年度	41	—	74	12	127	2	—	128	2	132
19年度	20	—	79	19	118	8	—	199	10	217
20年度	27	—	69	23	119	4	1	161	17	183
21年度	23	—	83	22	128	10	—	184	10	204
22年度	28	—	64	22	114	25	1	181	5	212

長期欠席者：年度間に通算30日以上欠席した児童及び生徒をいう。

●瀬谷区内高等学校卒業後の男女別進路状況（平成23年3月：平成23年度学校基本調査）



せやまる

このは

教育・文化

文化

●瀬谷区内市民利用施設利用者数

(単位:人)

施設名	開設年	平成18年度	19年度	20年度	21年度	22年度
瀬谷公会堂	昭和46年	85,446	78,132	71,464	82,360	77,943
瀬谷地区センター	昭和55年	125,351	140,842	145,575	151,971	145,035
阿久和地区センター	平成8年	67,657	65,070	67,057	71,961	73,581
中屋敷地区センター	平成11年	73,061	68,969	74,651	73,448	72,657
瀬谷図書館	昭和60年	239,430	236,906	244,311	246,599	246,435
瀬谷スポーツセンター	昭和62年	227,740	219,059	225,389	222,352	221,663
瀬谷さくら小学校コミュニティ・スクール	平成3年	14,547	17,928	17,302	14,567	14,245
南瀬谷小学校コミュニティ・スクール	平成7年	31,154	32,614	29,883	31,633	32,902
東野中学校コミュニティ・スクール	平成16年	9,231	7,416	9,081	9,102	10,819
原中学校コミュニティ・スクール	平成18年	17,403	20,974	24,537	30,552	37,224
和楽荘(老人福祉センター)	昭和55年	77,149	73,567	78,219	81,924	80,093
こどもログハウス(まるたのしろ)	平成5年	※ 35,755	44,807	44,836	39,429	38,309

※平成18年度のこどもログハウスは、改修工事のためH19.2.5～H19.3.31は休館

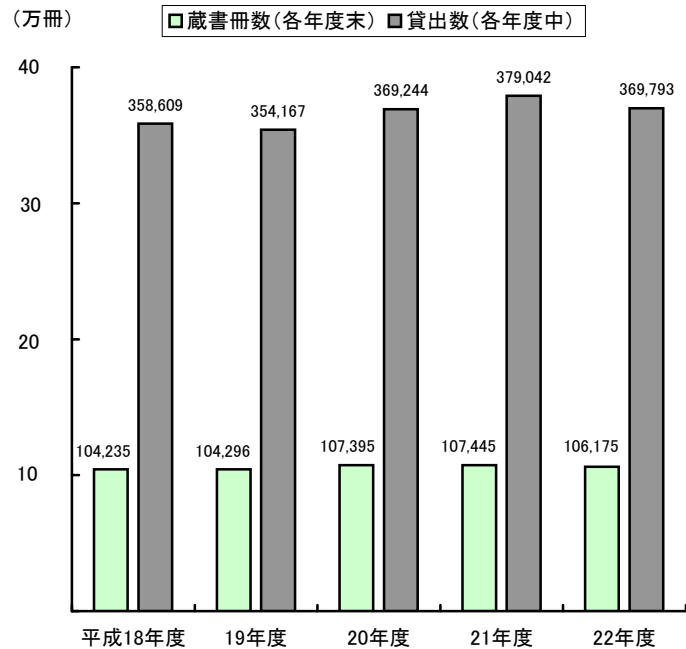
資料：瀬谷区地域振興課、教育委員会事務局

●瀬谷図書館蔵書冊数(平成22年度末)

種類	冊数(冊)	割合
総記	1,988	1.9%
哲学	2,584	2.4%
歴史	6,724	6.3%
社会科学	7,397	7.0%
自然科学	4,203	4.0%
技術	5,784	5.4%
産業	1,842	1.7%
芸術	6,534	6.2%
言語	1,462	1.4%
文学	27,569	26.0%
郷土資料	5,362	5.1%
未区分	798	0.8%
児童書	33,928	32.0%
計	106,175	100.0%

資料：教育委員会事務局

●瀬谷図書館蔵書冊数・貸出冊数の推移



資料：教育委員会事務局

