

教育・文化

教育

●瀬谷区内学校の概要（平成22年5月1日現在：平成22年度学校基本調査）

項目	学校数	学級数 (※2)	在学・在園者数(人)			1校当たりの 在学者数(人)	教員数(人) (※1)
			総数	男	女		
幼稚園	14	144	3,187	1,626	1,561	228	260
小学校	11	255	7,726	3,943	3,783	702	373
中学校	6	109	3,527	1,865	1,662	588	236
高等学校	3		3,317	1,784	1,533	1,106	233
特別支援学校	3	165	674	456	218	225	379

※1 教員数には兼務者を含む

※2 高等学校の学級数はデータなし

●瀬谷区内学校の在学・在園者数内訳（平成22年5月1日現在：平成22年度学校基本調査）

(単位:人)

幼稚園	総数	男	女
3歳児	834	441	393
4歳児	1,120	552	568
5歳児	1,233	633	600
計	3,187	1,626	1,561

(単位:人)

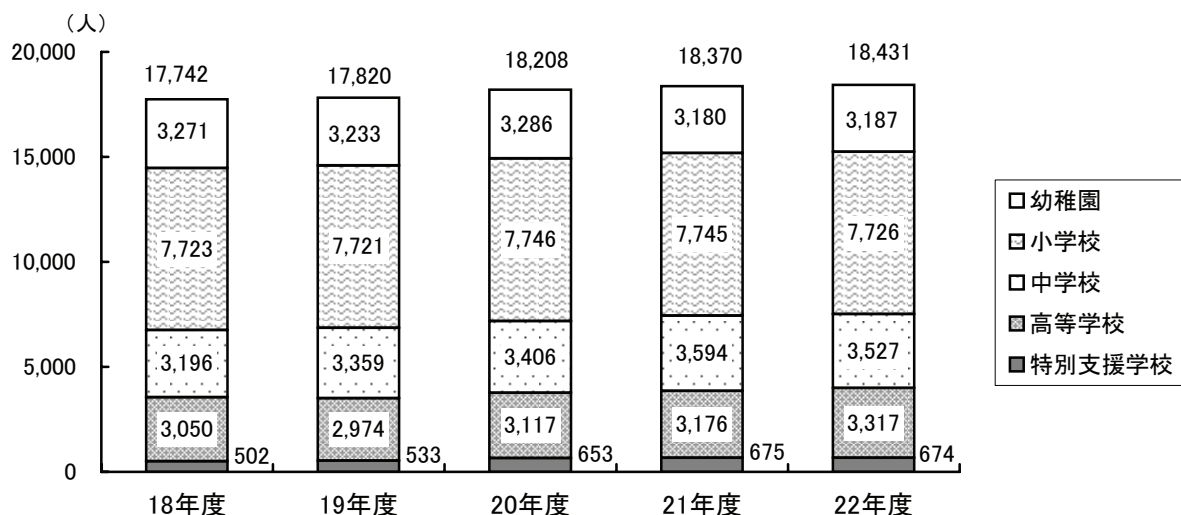
中学校	総数	男	女
1学年	1,180	606	574
2学年	1,227	672	555
3学年	1,120	587	533
計	3,527	1,865	1,662

小学校	総数	男	女
1学年	1,235	619	616
2学年	1,280	618	662
3学年	1,277	641	636
4学年	1,323	672	651
5学年	1,226	665	561
6学年	1,385	728	657
計	7,726	3,943	3,783

高等学校	総数	男	女
1学年	1,224	661	563
2学年	1,059	556	503
3学年	1,034	567	467
計	3,317	1,784	1,533

特別支援学校	総数	男	女
幼稚部	—	—	—
小学部	152	105	47
中学部	104	73	31
高等部	418	278	140
計	674	456	218

●瀬谷区内学校の在学・在園者数推移（各年5月1日現在：各年度学校基本調査）



教育・文化

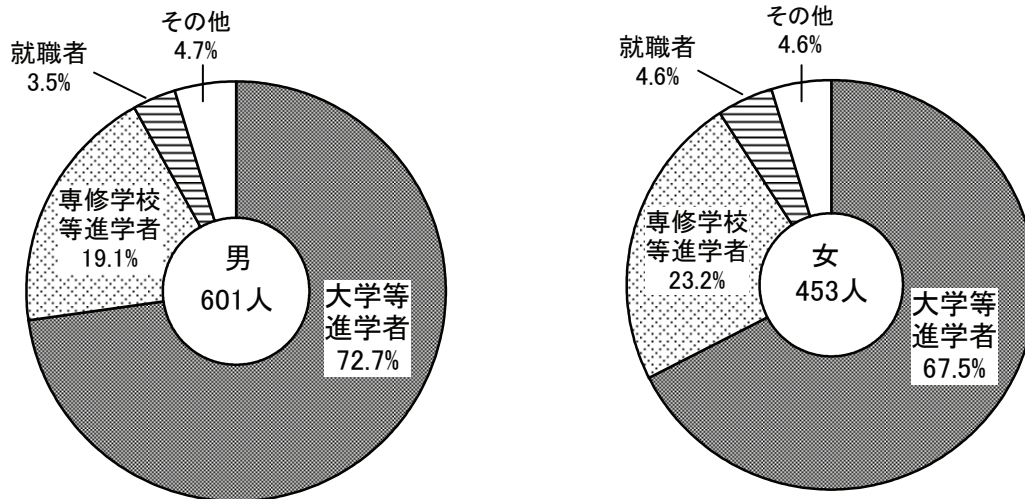
●瀬谷区内小中学校長期欠席者の状況（各年度学校基本調査）

（単位：人）

	小 学 校					中 学 校				
	病気	経済的 理 由	不登校	その他	計	病気	経済的 理 由	不登校	その他	計
平成17年度	27	—	60	14	101	4	—	142	3	149
18年度	41	—	74	12	127	2	—	128	2	132
19年度	20	—	79	19	118	8	—	199	10	217
20年度	27	—	69	23	119	4	1	161	17	183
21年度	23	—	83	22	128	10	—	184	10	204

長期欠席者：年度間に通算30日以上欠席した児童及び生徒をいう。

●瀬谷区内高等学校卒業後の男女別進路状況（平成22年3月：平成22年度学校基本調査）



せやまる

このは

教育・文化

文化

●瀬谷区内市民利用施設利用者数

(単位:人)

施設名	開設年	平成17年度	18年度	19年度	20年度	21年度
瀬谷公会堂	昭和46年	78,596	85,446	78,132	71,464	82,360
瀬谷地区センター	昭和55年	126,747	125,351	140,842	145,575	151,971
阿久和地区センター	平成8年	63,036	67,657	65,070	67,057	71,961
中屋敷地区センター	平成11年	69,118	73,061	68,969	74,651	73,448
瀬谷図書館	昭和60年	251,280	239,430	236,906	244,311	246,599
瀬谷スポーツセンター	昭和62年	173,927	227,740	219,059	225,389	222,352
下瀬谷小学校コミュニティ・スクール	平成3年	20,968	14,547	17,928	17,302	14,567
南瀬谷小学校コミュニティ・スクール	平成7年	32,049	31,154	32,614	29,883	31,633
東野中学校コミュニティ・スクール	平成16年	9,655	9,231	7,416	9,081	9,102
原中学校コミュニティ・スクール	平成18年	2,702	17,403	20,974	24,537	30,552
和楽荘(老人福祉センター)	昭和55年	78,449	77,149	73,567	78,219	81,924
こどもログハウス(まるたのしろ)	平成5年	42,706	※ 35,755	44,807	44,836	39,429

※平成18年度のこどもログハウスは、改修工事のためH19.2.5~H19.3.31は休館

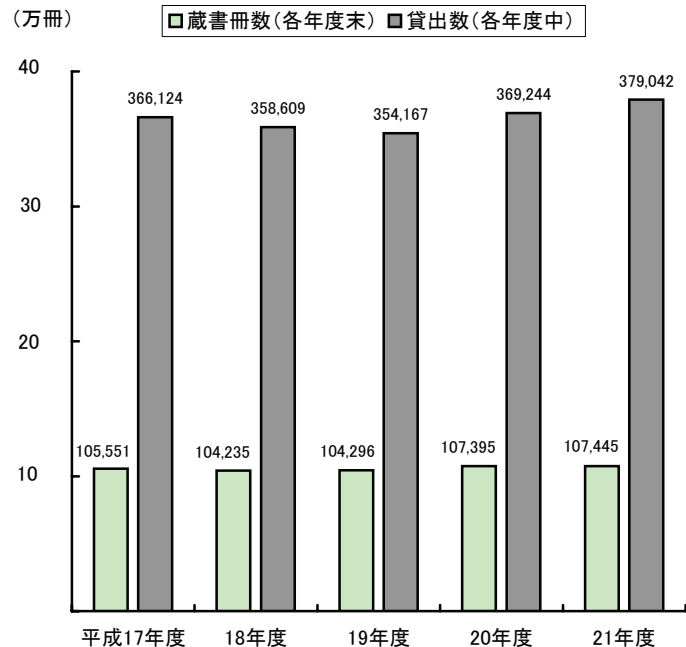
資料：瀬谷区地域振興課、教育委員会事務局

●瀬谷図書館蔵書冊数(平成21年度末)

種類	冊数(冊)	割合
総記	2,186	2.0%
哲学	2,730	2.5%
歴史	6,726	6.3%
社会科学	7,751	7.2%
自然科学	4,413	4.1%
技術	5,673	5.3%
産業	1,877	1.7%
芸術	6,531	6.1%
言語	1,453	1.4%
文学	28,208	26.3%
郷土資料	5,351	5.0%
未区分	772	0.7%
児童書	33,774	31.4%
計	107,445	100.0%

資料：教育委員会事務局

●瀬谷図書館蔵書冊数・貸出冊数の推移



資料：教育委員会事務局

