

# 教育・文化

## 教育

### ●瀬谷区内学校の概要（平成21年5月1日現在：平成21年度学校基本調査）

項目	学校数	学級数 (※2)	在学・在園者数(人)			1校当たりの 在学者数(人)	教員数(人) (※1)
			総数	男	女		
幼稚園	14	140	3,180	1,610	1,570	227	245
小学校	12	263	7,745	3,940	3,805	645	382
中学校	6	110	3,594	1,943	1,651	599	247
高等学校	3		3,176	1,736	1,440	1,059	225
特別支援学校	3	165	675	470	205	225	381

※1 教員数には兼務者を含む

※2 高等学校の学級数はデータなし

### ●瀬谷区内学校の在学・在園者数内訳（平成21年5月1日現在：平成21年度学校基本調査）

(単位:人)				(単位:人)			
幼稚園	総数	男	女	中学校	総数	男	女
3歳児	735	360	375	1学年	1,234	677	557
4歳児	1,218	631	587	2学年	1,126	597	529
5歳児	1,227	619	608	3学年	1,234	669	565
計	3,180	1,610	1,570	計	3,594	1,943	1,651

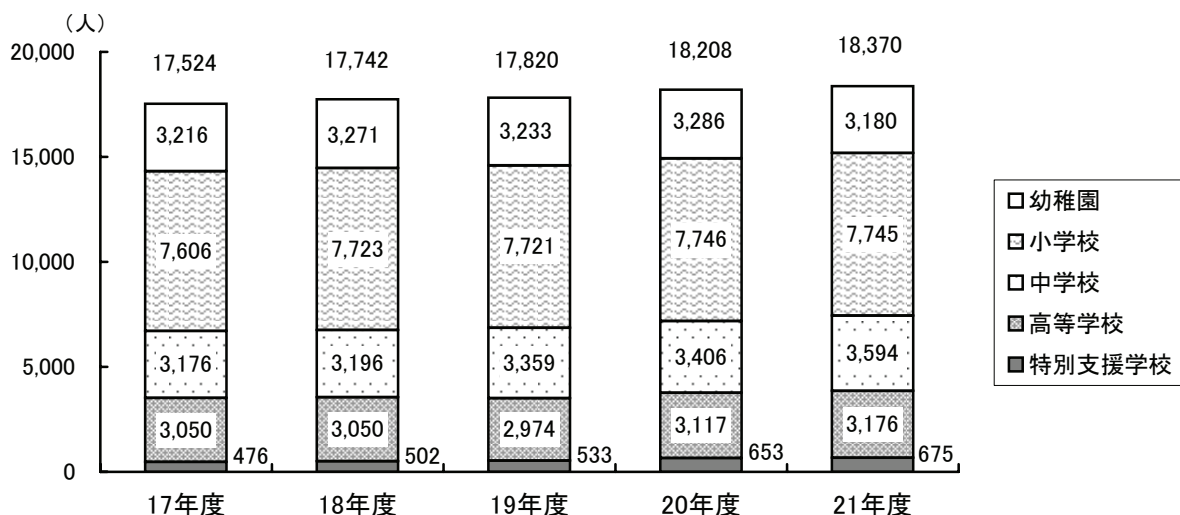
  

(単位:人)				(単位:人)			
小学校	総数	男	女	高等学校	総数	男	女
1学年	1,268	615	653	1学年	1,071	559	512
2学年	1,265	631	634	2学年	1,049	575	474
3学年	1,326	677	649	3学年	1,056	602	454
4学年	1,233	660	573	計	3,176	1,736	1,440
5学年	1,382	719	663				
6学年	1,271	638	633				
計	7,745	3,940	3,805				

(単位:人)			
特別支援学校	総数	男	女
幼稚部	—	—	—
小学部	153	111	42
中学部	109	69	40
高等部	413	290	123
計	675	470	205

### ●瀬谷区内学校の在学・在園者数推移（各年5月1日現在：各年度学校基本調査）



# 教育・文化

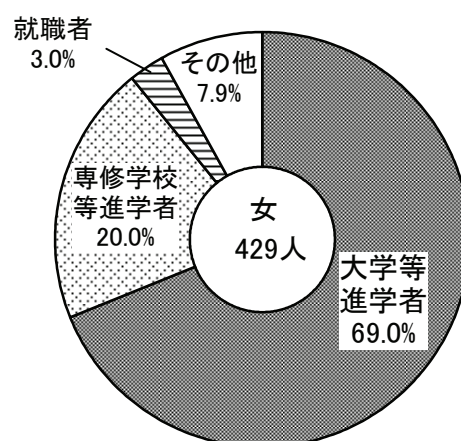
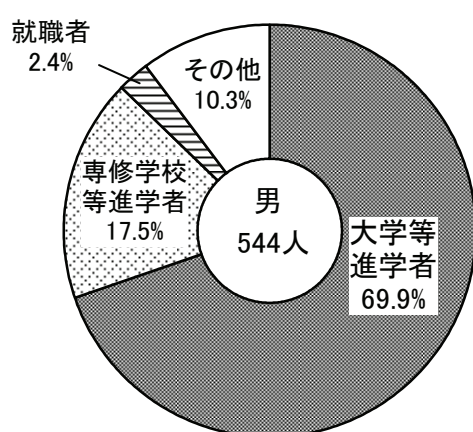
## ●瀬谷区内小中学校長期欠席者の状況（各年度学校基本調査）

（単位：人）

	小 学 校					中 学 校				
	病気	経済的 理由	不登校	その他	計	病気	経済的 理由	不登校	その他	計
平成16年度	30	—	67	11	108	11	—	104	9	124
17年度	27	—	60	14	101	4	—	142	3	149
18年度	41	—	74	12	127	2	—	128	2	132
19年度	20	—	79	19	118	8	—	199	10	217
20年度	27	—	69	23	119	4	1	161	17	183

長期欠席者：年度間に通算30日以上欠席した児童及び生徒をいう。

## ●瀬谷区内高等学校卒業後の男女別進路状況（平成21年3月：平成21年度学校基本調査）



# 教育・文化

## 文化

### ●瀬谷区内市民利用施設利用者数

(単位:人)

施設名	開設年	平成16年度	17年度	18年度	19年度	20年度
瀬谷公会堂	昭和46年	76,942	78,596	85,446	78,132	71,464
瀬谷地区センター	昭和55年	144,689	126,747	125,351	140,842	145,575
阿久和地区センター	平成8年	72,381	63,036	67,657	65,070	67,057
中屋敷地区センター	平成11年	67,485	69,118	73,061	68,969	74,651
瀬谷図書館	昭和60年	255,046	251,280	239,430	236,906	244,311
瀬谷スポーツセンター	昭和62年	172,316	173,927	227,740	219,059	225,389
下瀬谷小学校コミュニティ・スクール	平成3年	16,116	20,968	14,547	17,928	17,302
南瀬谷小学校コミュニティ・スクール	平成7年	31,634	32,049	31,154	32,614	29,883
東野中学校コミュニティ・スクール	平成16年	6,000	9,655	9,231	7,416	9,081
原中学校コミュニティ・スクール	平成18年		2,702	17,403	20,974	24,537
和楽荘(老人福祉センター)	昭和55年	128,699	78,449	77,149	73,567	78,219
こどもログハウス(まるたのしろ)	平成5年	42,733	42,706	※ 35,755	44,807	44,836

※平成18年度のこどもログハウスは、改修工事のためH19.2.5~H19.3.31は休館

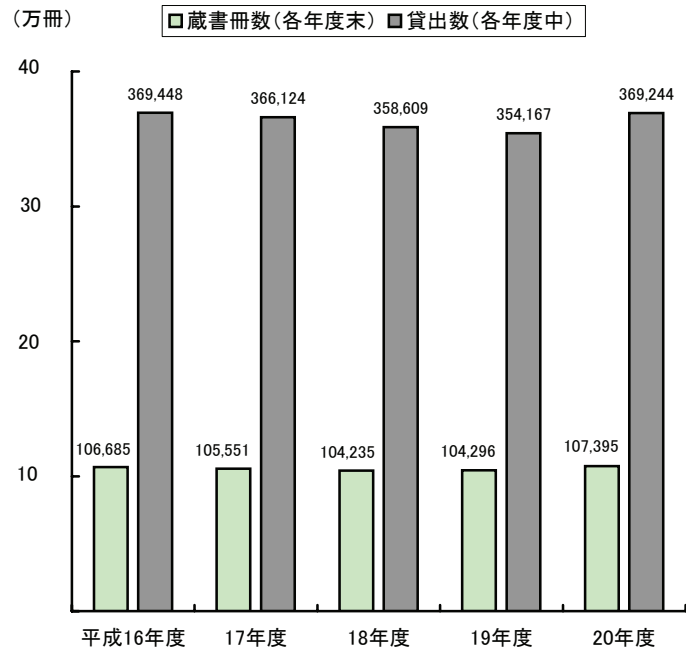
資料：瀬谷区地域振興課、教育委員会事務局

### ●瀬谷図書館蔵書冊数(平成20年度末)

種類	冊数(冊)	割合
総記	2,219	2.1%
哲学	2,775	2.6%
歴史	6,867	6.4%
社会科学	8,108	7.5%
自然科学	4,416	4.1%
技術	5,433	5.1%
産業	1,818	1.7%
芸術	6,457	6.0%
言語	1,510	1.4%
文学	27,899	26.0%
郷土資料	6,012	5.6%
未区分	712	0.7%
児童書	33,169	30.9%
計	107,395	100.0%

資料：教育委員会事務局

### ●瀬谷図書館蔵書冊数・貸出冊数の推移



資料：教育委員会事務局

