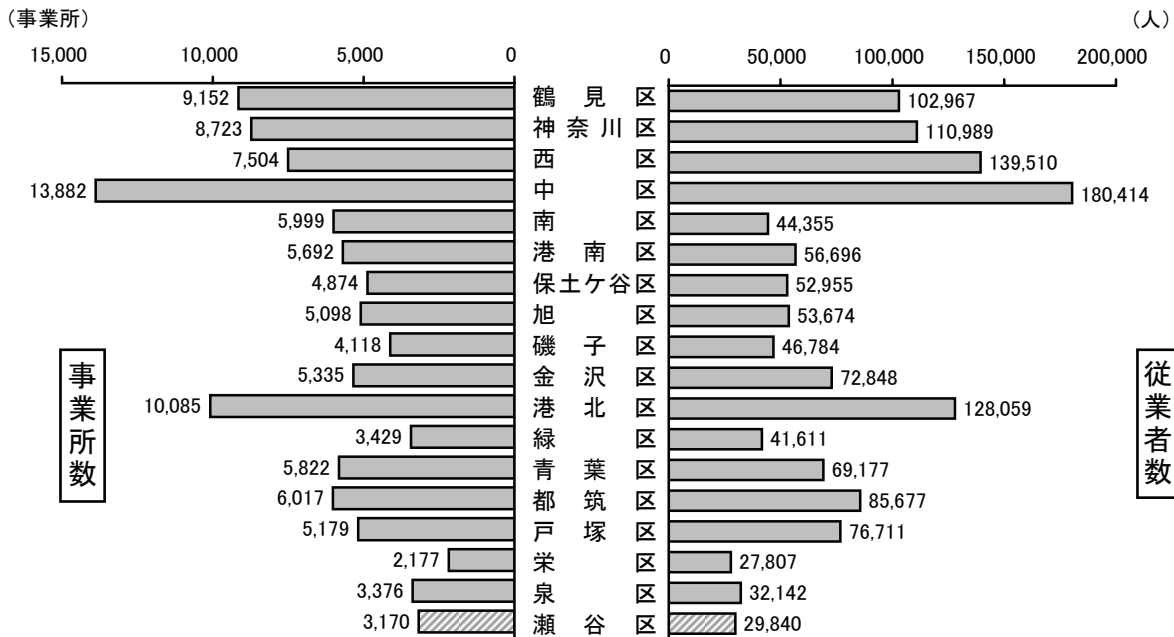


# 産 業

## 事業所

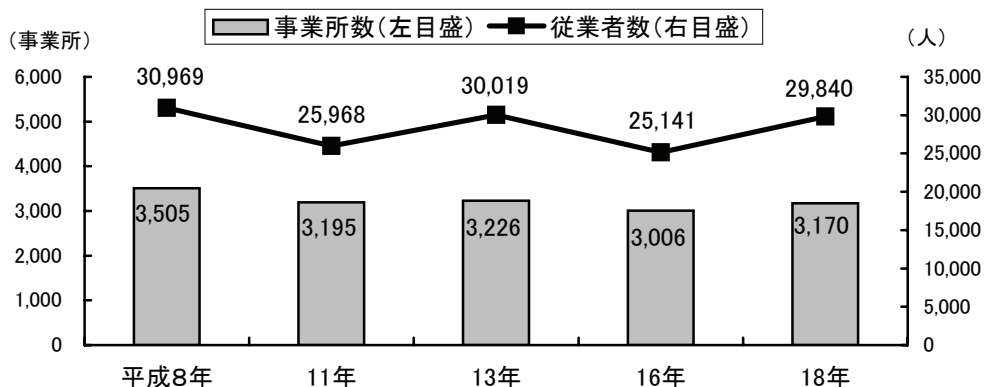
● 区別事業所数・従業者数（平成18年事業所・企業統計調査）



● 瀬谷区産業別事業所数・従業者数（平成18年事業所・企業統計調査）

	事業所		従業者	
	事業所数	割合(%)	人数(人)	割合(%)
農・林・漁業	2	0.1	14	0.0
建設業	411	13.0	2,656	8.9
製造業	167	5.3	2,949	9.9
電気・ガス・熱供給・水道業	2	0.1	144	0.5
情報通信業	10	0.3	46	0.2
運輸業	68	2.1	2,005	6.7
卸売・小売業	876	27.6	8,211	27.5
金融・保険業	29	0.9	338	1.1
不動産業	241	7.6	672	2.3
飲食店・宿泊業	344	10.9	2,187	7.3
医療・福祉	260	8.2	3,527	11.8
教育・学習支援業	154	4.9	1,925	6.5
複合サービス事業	16	0.5	344	1.2
サービス業(他に分類されないもの)	579	18.3	4,260	14.3
公務(他に分類されないもの)	11	0.3	562	1.9
合計	3,170	100.0	29,840	100.0

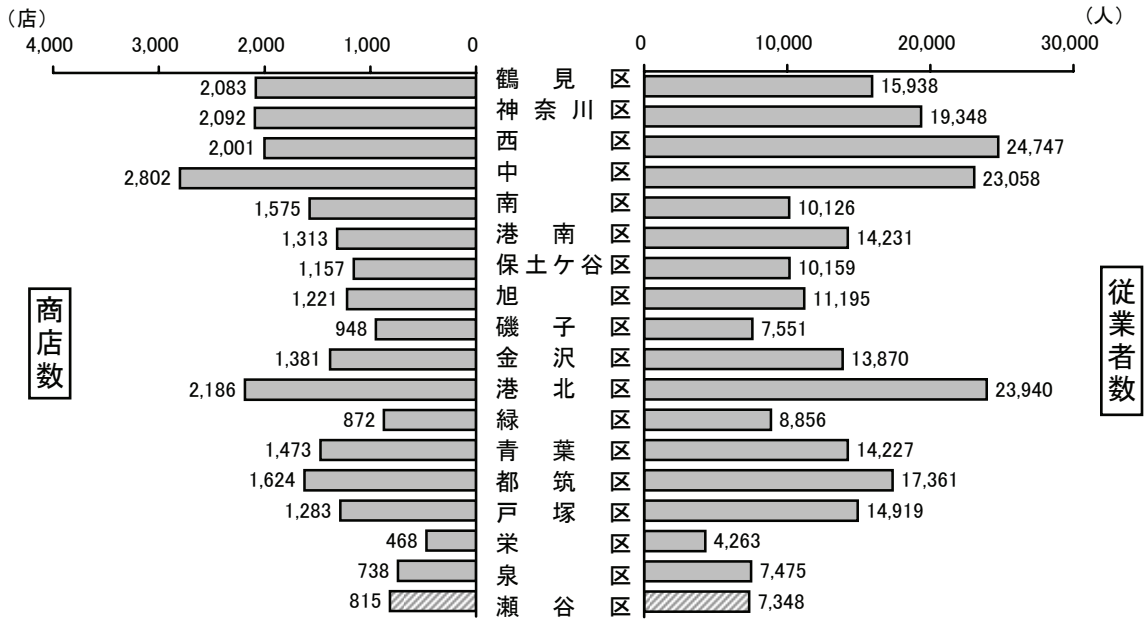
● 瀬谷区事業所数・従業者数の推移（各年事業所・企業統計調査）



# 産 業

## 商 業

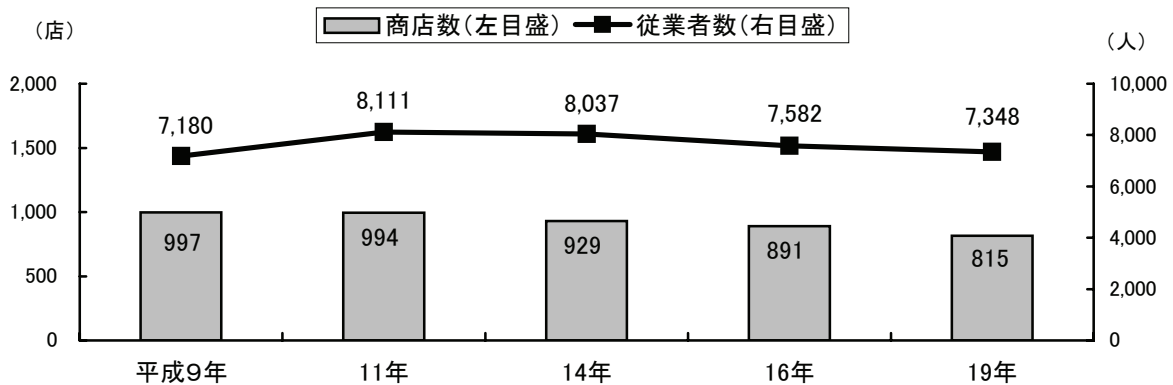
### ● 区別商店数・従業者数（平成19年商業統計調査）



### ● 瀬谷区産業分類別状況（平成19年商業統計調査）

	商店数(店)	従業者数(人)	年間商品販売額(万円)	売場面積(m <sup>2</sup> )	
卸売業	各種商品	1	63	X	—
	繊維・衣服等	10	137	628,752	—
	飲食物料品	31	468	2,260,255	—
	建築材料・鉱物・金属材料等	49	406	2,827,560	—
	機械器具	35	274	1,243,101	—
	その他の	37	544	X	—
小計	163	1,892	12,391,030	—	
小売業	各種商品(百貨店等)	2	435	X	X
	織物・衣服・身の回り品	87	384	435,038	12,257
	飲食物料品	245	2,614	4,130,441	25,964
	自動車・自転車	51	259	962,289	3,009
	家具・じゅう器・機械器具	61	217	281,507	4,480
	その他の	206	1,547	X	X
小計	652	5,456	9,897,521	83,363	
合計	815	7,348	22,288,551	83,363	


### ● 瀬谷区商店数・従業者数の推移（各年商業統計調査）



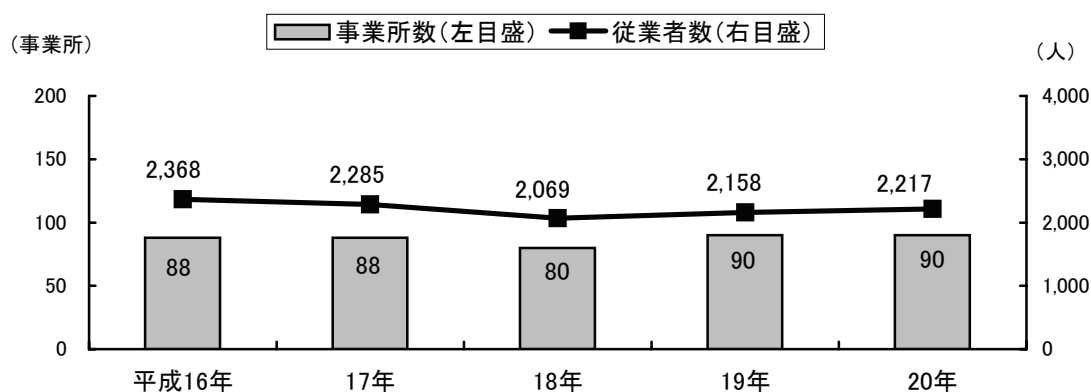
# 産 業

## 工 業

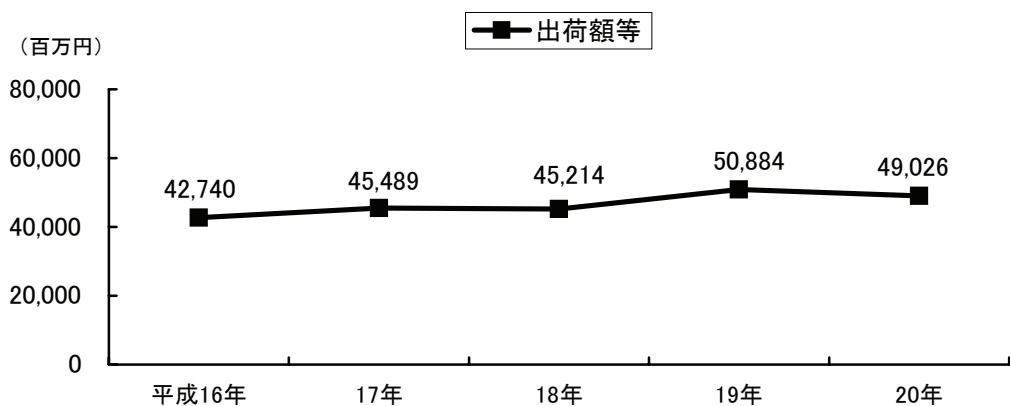
### ● 区別工業事業所数・従業者数（平成20年工業統計調査） \*従業者4人以上の事業所



### ● 瀬谷区工業事業所数・従業者数の推移（各年工業統計調査） \*従業者4人以上の事業所



### ● 瀬谷区製造品出荷額等の推移（各年工業統計調査） \*従業者4人以上の事業所



# 産 業

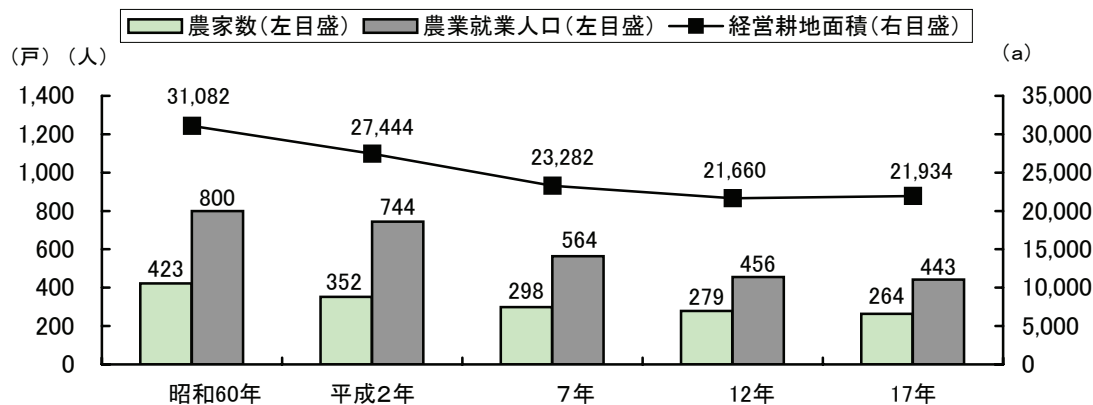
## 農 業

### ● 区別農家数・農業就業人口及び経営耕地面積（2005年農林業センサス）

区 名	農家数(戸)			* 農業就業人口 (人)	経営耕地面積 (ha)
	販売農家	自給的農家	計		
横浜市	2,655	1,768	4,423	6,577	2,305
鶴見区	31	32	63	72	18
神奈川区	157	48	205	437	157
西区	—	—	—	—	—
中区	—	2	2	—	×
南区	3	13	16	8	11
港南区	51	44	95	129	34
保土ヶ谷区	99	55	154	256	90
旭区	199	207	406	431	180
磯子区	27	11	38	56	×
金沢区	28	51	79	68	14
港北区	278	193	471	733	207
緑区	282	171	453	690	238
青葉区	290	253	543	663	241
都筑区	373	216	589	985	279
戸塚区	245	159	404	613	217
栄区	75	88	163	195	60
泉区	326	152	478	798	330
瀬谷区	191	73	264	443	219

\* 農業就業人口は自給的農家を含まない

### ● 瀬谷区農家数・農業就業人口・経営耕地面積の推移（各年農林業センサス）



### ● 販売目的で作付けした作物の作付面積の割合（2005年農林業センサス）

