

# 保健・衛生

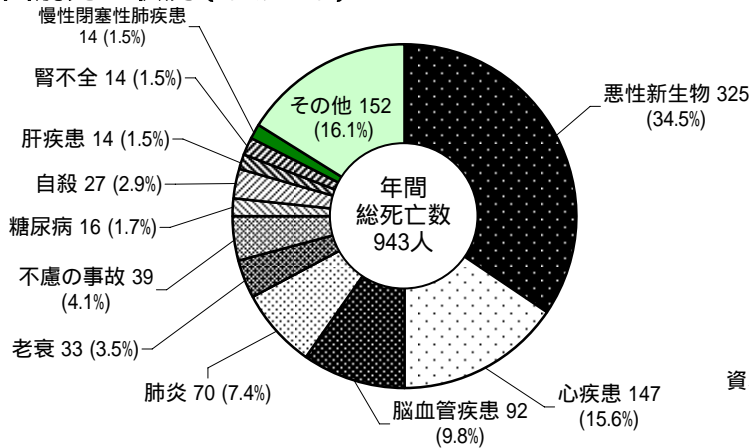
## 保健

### 医療施設の状況（平成19年度末）

	瀬谷区		横浜市	
	施設数	病床数	施設数	病床数
病院	5	761	135	27,827
一般診療所	74	40	2,707	1,220
歯科診療所	61		1,989	

資料：瀬谷区福祉保健課

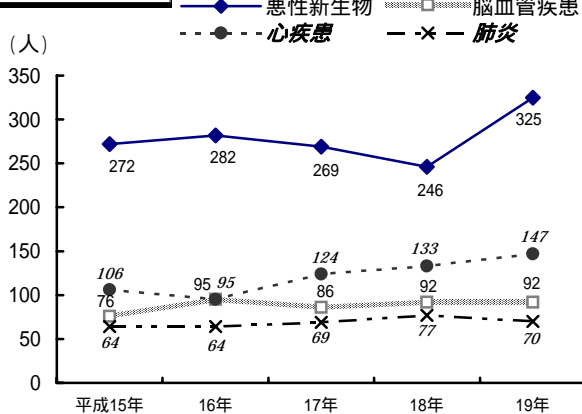
### 瀬谷区死因別死亡状況（平成19年）



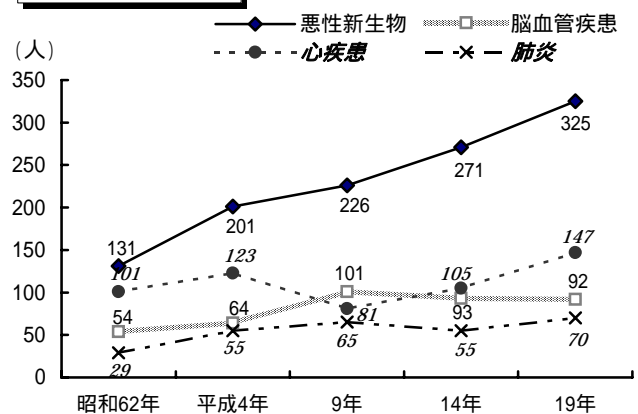
資料：瀬谷区福祉保健課

### 瀬谷区主要死因別死亡状況の推移

平成15年～19年



昭和62年～平成19年



資料：瀬谷区福祉保健課

### 瀬谷区乳幼児健診実施状況（平成19年度）

健診名	健診回数(回)	対象児数(人)	受診児数(人)	受診率(%)
4か月児健診	36	1,210	1,181	97.6
1歳6か月児健診	36	1,237	1,166	94.3
3歳児健診	36	1,235	1,138	92.1



資料：瀬谷区サービス課

4か月児、1歳6か月児、3歳児を対象に健診を実施し、発達の確認や病気などの早期発見に努めるとともに、保健指導、栄養指導を行っています。

### 瀬谷区がん検診実施状況（平成19年度）

検診名	実施回数(回)	受診者数(人)	異常なし(人)	要精検者数(人)	要精検率(%)
胃がん(40歳以上)	12	295	264	31	10.5
肺がん(40歳以上)	11	398	362	36	9.0

資料：瀬谷区福祉保健課

# 保健・衛生

## 衛生

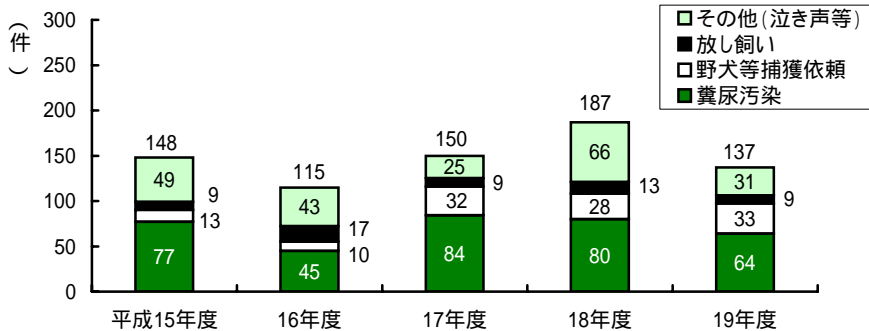
### 瀬谷区畜犬登録申請件数等の推移

(単位:件)

	登録申請件数	狂犬病予防注射 済票交付数	野犬捕獲頭数	返還頭数	引取頭数
平成15年度	517	4,180	7	4	7
16年度	667	4,533	23	-	6
17年度	602	4,673	25	1	4
18年度	580	4,872	20	-	4
19年度	513	4,970	3	2	11

資料：瀬谷区生活衛生課

### 瀬谷区犬の苦情受付件数の推移



資料：瀬谷区生活衛生課

### 瀬谷区猫の引取り数の推移

(単位:件)

	飼えなくなった猫			飼い主のいない猫			総数		
	成猫	子猫	小計	成猫	子猫	小計	成猫	子猫	小計
平成15年度	11	-	11	75	80	155	86	80	166
16年度	4	-	4	100	70	170	104	70	174
17年度	8	-	8	88	23	111	96	23	119
18年度	10	-	10	107	80	187	117	80	197
19年度	12	-	12	80	42	122	92	42	134



資料：瀬谷区生活衛生課

どうしても飼えなくなった猫や飼い主不明猫、負傷猫などの引取りは(社)横浜市獣医師会に委託して実施しています。

### 食中毒発生件数及び患者数の推移

	瀬谷区		横浜市	
	件数(件)	患者数(人)	件数(件)	患者数(人)
平成15年度	-	-	24	555
16年度	-	-	25	556
17年度	-	-	33	526
18年度	-	-	18	475
19年度	-	-	32	909

資料：瀬谷区生活衛生課

### 瀬谷区食品関係苦情届出件数の推移

(単位:件)

	異物混入	カビ発生	腐敗・変敗	有症苦情	取扱不衛生	その他	計
平成15年度	3	2	-	3	13	5	26
16年度	4	-	2	3	6	4	19
17年度	9	-	1	-	9	11	30
18年度	7	-	3	9	7	5	31
19年度	4	1	1	3	2	12	23

資料：瀬谷区生活衛生課

### 瀬谷区ねずみ・衛生昆虫等の駆除相談

(単位:件)

	スズメバチ	その他のハチ	ねずみ	ダニ	シロアリ	シラミ	ガ	その他	計
平成15年度	63	132	5	1	1	3	1	23	229
16年度	41	256	17	4	5	5	4	32	364
17年度	134	235	17	3	2	1	8	48	448
18年度	95	257	18	6	5	6	12	58	457
19年度	98	144	19	6	4	0	2	54	327

資料：瀬谷区生活衛生課