

教育・文化

教育

瀬谷区内学校の概要（平成20年5月1日現在：平成20年度学校基本調査）

項目	学校数	学級数	在学・在園者数(人)			1校当たりの 在学者数(人)	教員数(人) (1)
			総数	男	女		
幼稚園	14	140	3,286	1,639	1,647	235	253
小学校	12	261	7,746	3,992	3,754	646	375
中学校	6	105	3,406	1,826	1,580	568	223
高等学校	3	(2) -	3,117	1,743	1,374	1,039	215
特別支援学校	3	161	653	443	210	218	362

1 教員数には兼務者を含む

2 高等学校の学級数はデータなし

瀬谷区内学校の在学・在園者数内訳（平成20年5月1日現在：平成20年度学校基本調査）

(単位:人)

幼稚園	総数	男	女
3歳児	764	386	378
4歳児	1,248	629	619
5歳児	1,274	624	650
計	3,286	1,639	1,647

(単位:人)

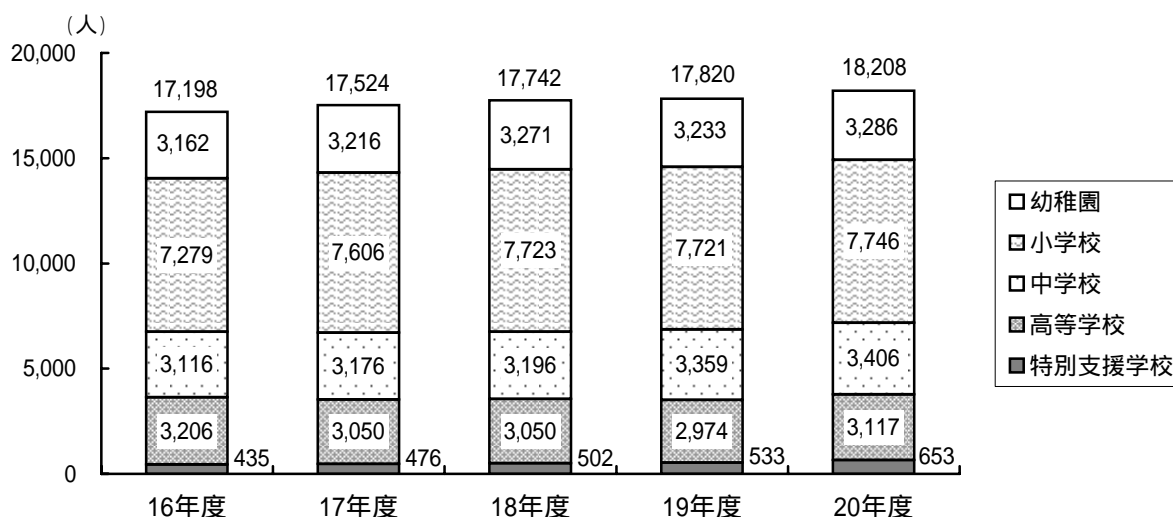
中学校	総数	男	女
1学年	1,130	600	530
2学年	1,236	671	565
3学年	1,040	555	485
計	3,406	1,826	1,580

小学校	総数	男	女
1学年	1,271	640	631
2学年	1,327	683	644
3学年	1,234	663	571
4学年	1,381	723	658
5学年	1,270	634	636
6学年	1,263	649	614
計	7,746	3,992	3,754

高等学校	総数	男	女
1学年	1,068	591	477
2学年	1,075	608	467
3学年	974	544	430
計	3,117	1,743	1,374

特別支援学校	総数	男	女
幼稚部	-	-	-
小学部	168	120	48
中学部	102	64	38
高等部	383	259	124
計	653	443	210

瀬谷区内学校の在学・在園者数推移（各年5月1日現在：各年度学校基本調査）



教育・文化

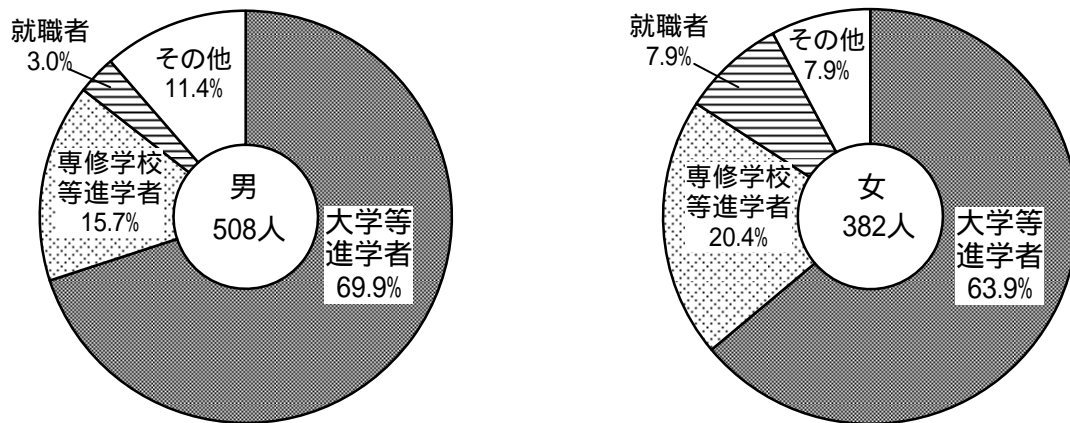
瀬谷区内小中学校長期欠席者の状況（各年度学校基本調査）

（単位：人）

	小 学 校					中 学 校				
	病気	経済的 理由	不登校	その他	計	病気	経済的 理由	不登校	その他	計
平成15年度	19	1	70	6	96	4	2	128	5	139
16年度	30	-	67	11	108	11	-	104	9	124
17年度	27	-	60	14	101	4	-	142	3	149
18年度	41	-	74	12	127	2	-	128	2	132
19年度	20	-	79	19	118	8	-	199	10	217

長期欠席者：年度間に通算30日以上欠席した児童及び生徒をいう。

瀬谷区内高等学校卒業後の男女別進路状況（平成20年3月：平成20年度学校基本調査）



教育・文化

文化

瀬谷区内市民利用施設利用者数

(単位:人)

施設名	開設年	平成15年度	16年度	17年度	18年度	19年度
瀬谷公会堂	昭和46年	80,857	76,942	78,596	85,446	78,132
瀬谷地区センター	昭和55年	59,154	144,689	126,747	125,351	140,842
阿久和地区センター	平成8年	72,611	72,381	63,036	67,657	65,070
中屋敷地区センター	平成11年	75,584	67,485	69,118	73,061	68,969
瀬谷図書館	昭和60年	254,037	255,046	251,280	239,430	236,906
瀬谷スポーツセンター	昭和62年	163,786	172,316	173,927	227,740	219,059
下瀬谷小学校コミュニティ・スクール	平成3年	17,452	16,116	20,968	14,547	17,928
南瀬谷小学校コミュニティ・スクール	平成7年	37,978	31,634	32,049	31,154	32,614
東野中学校コミュニティ・スクール	平成16年	-	6,000	9,655	9,231	7,416
原中学校コミュニティ・スクール	平成18年	-	-	2,702	17,403	20,974
和楽荘(老人福祉センター)	昭和55年	65,891	128,699	78,449	77,149	73,567
こどもログハウス(まるたのしろ)	平成5年	43,296	42,733	42,706	35,755	44,807

平成15年度の瀬谷地区センター及び和楽荘は、改修工事のためH15.10.1～H16.3.31は休館

平成18年度のこどもログハウスは、改修工事のためH19.2.5～H19.3.31は休館

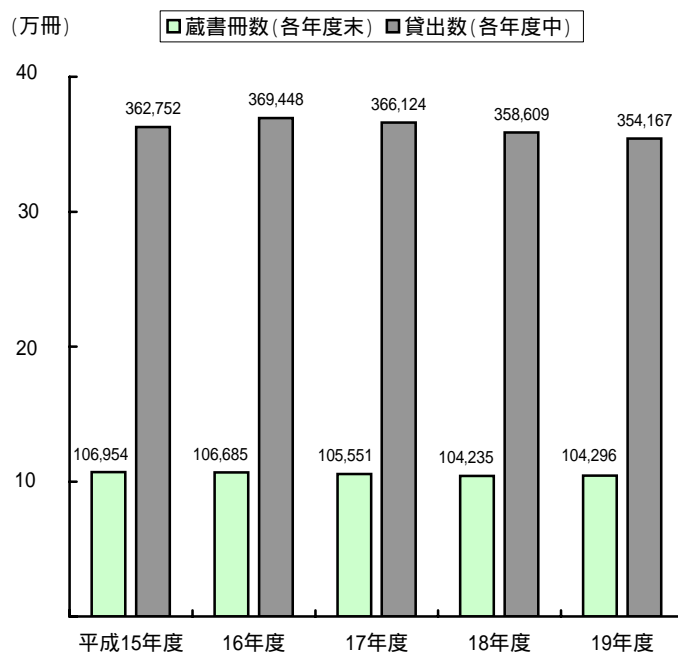
資料：瀬谷区地域振興課

瀬谷図書館蔵書冊数(平成19年度末)

種類	冊数(冊)	割合
総記	2,210	2.1%
哲学	2,758	2.6%
歴史	6,885	6.6%
社会科学	7,783	7.5%
自然科学	4,195	4.0%
技術	5,137	4.9%
産業	1,745	1.7%
芸術	6,138	5.9%
言語	1,471	1.4%
文学	27,514	26.4%
郷土資料	5,917	5.7%
未区分	779	0.7%
児童書	31,764	30.5%
計	104,296	100.0%

資料：教育委員会事務局

瀬谷図書館蔵書冊数・貸出冊数の推移



資料：教育委員会事務局