

福祉

生活保護

●保護世帯数及び保護人員の推移（各年度末現在）

	瀬谷区				横浜市			
	人口(人)	保護世帯	保護人員(人)	保護率(%)	人口(人)	保護世帯	保護人員(人)	保護率(%)
平成29年度	123,374	2,617	4,008	3.25	3,729,729	54,042	70,537	1.89
30年度	122,561	2,669	4,035	3.29	3,738,419	53,889	69,633	1.86
令和元年度	121,914	2,667	3,933	3.23	3,748,386	54,110	68,597	1.83
2年度	122,335	2,725	3,941	3.22	3,772,457	54,800	69,162	1.83
3年度	121,901	2,783	3,960	3.25	3,766,056	55,259	69,098	1.83

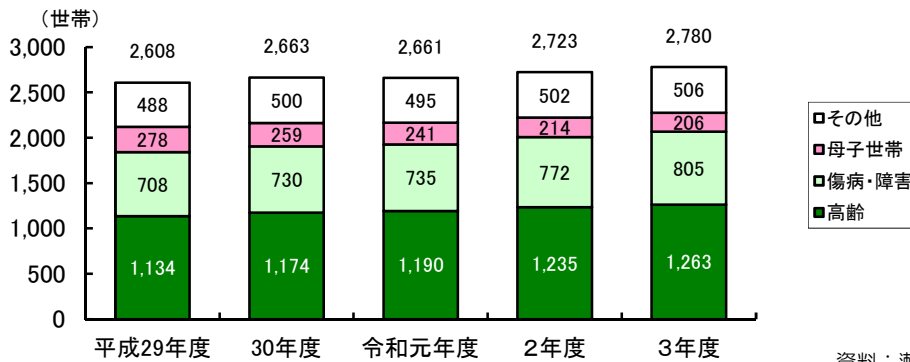
※人口は各年度3月1日現在の推計人口です。

資料：瀬谷区生活支援課

※令和2年刊行から、保護率を人口100人あたりの被保護人員に変更しました（従前は人口1,000人あたりで掲載）。

●瀬谷区生活保護世帯類型別の状況（各年度末現在）


*保護停止中の世帯を除く



資料：瀬谷区生活支援課

●保護費支給額の構成比（令和3年度）

（単位：百万円）

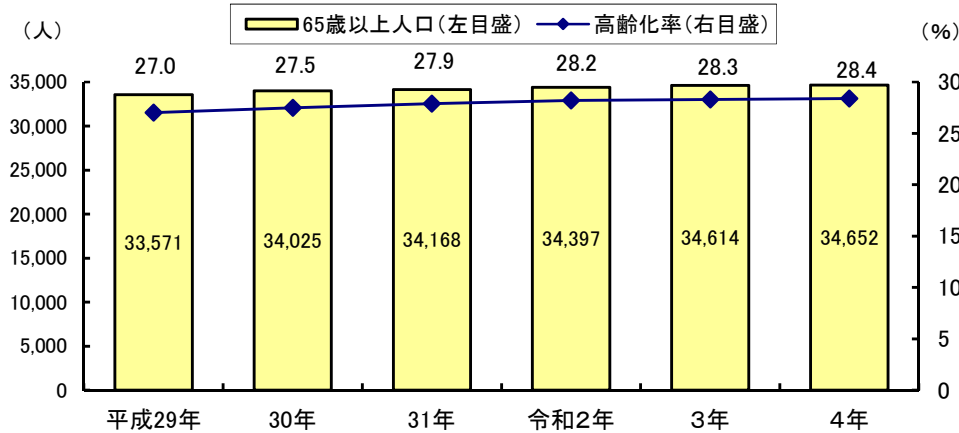


資料：瀬谷区生活支援課

福祉

高齢者福祉

●瀬谷区高齢者数及び高齢化率の推移（各年1月1日現在推計）



※高齢化率：総人口に占める65歳人口の割合

資料：横浜市統計書

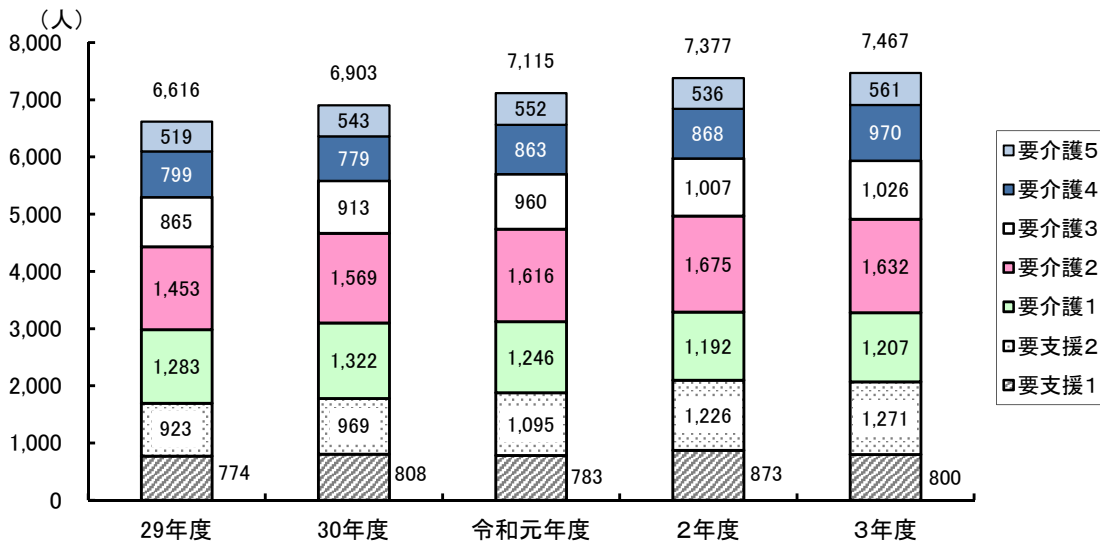
●瀬谷区高齢者在宅サービス実施状況（令和3年度）

サービス項目	実績	サービス項目	実績
訪問指導件数(40歳以上)(年間)	458 件	生活支援ショートステイ利用件数(年間)	0 件
脳卒中リハビリ教室(年間)	実施回数 35 回	外出支援サービス利用件数(年間)	45 件
	延べ参加人数 97 人	あんしん電話利用者数(令和3年度末)	49 人
食事サービス利用者数(令和3年度末)	12 人	紙おむつ給付利用者数(令和3年度末)	284 人
住環境整備事業(年間)	0 件	訪問理美容サービス登録者数(令和3年度末)	42 人

資料：瀬谷区高齢・障害支援課

介護保険

●瀬谷区要介護認定者数の推移（各年度末）



資料：瀬谷区高齢・障害支援課

●瀬谷区介護保険第1号被保険者数の推移（各年4月1日現在）

平成30年	31年	令和2年	3年	4年
33,835	33,997	34,233	34,432	34,398

(単位：人)

資料：瀬谷区保険年金課

福祉

地域福祉

●瀬谷区シニアクラブ等の状況（各年度） ●瀬谷区民生委員・児童委員活動状況（令和3年度）

	クラブ数	会員数(人)		
		男	女	合計
平成29年度	65	1,572	2,056	3,628
30年度	68	1,699	2,249	3,948
令和元年度※	62	1,574	2,057	3,631
2年度	59	1,376	1,837	3,213
3年度	55	1,239	1,639	2,878

※ミニクラブを除く

資料：瀬谷区高齢・障害支援課

民生委員・児童委員数(主任児童委員含む)(R3.4.1現在)		156人
相談・支援	高齢者に関すること	3,462件
	障害者に関すること	346件
	子どもに関すること	423件
	その他	646件
地域福祉活動・自主活動		7,644件
民児協運営・研修		6,427件
行事・事業・会議への参加協力		2,642件
調査・実態把握		2,100件
証明事務		122件
訪問・連絡活動		15,800回
その他訪問		9,731回

●高齢者に対する助成（令和3年度）

敬老特別乗車証(70歳以上)	10,663件
----------------	---------

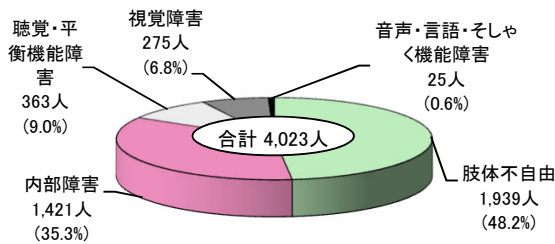
資料：瀬谷区高齢・障害支援課

資料：瀬谷区福祉保健課

障害者福祉

●瀬谷区障害者手帳所持者数（令和3年度末）

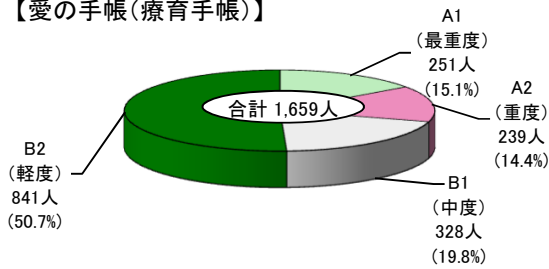
【身体障害者手帳】




【障害の等級別内訳】

1級	1,447人
2級	619人
3級	540人
4級	989人
5級	217人
6級	211人
計	4,023人

【愛の手帳(療育手帳)】



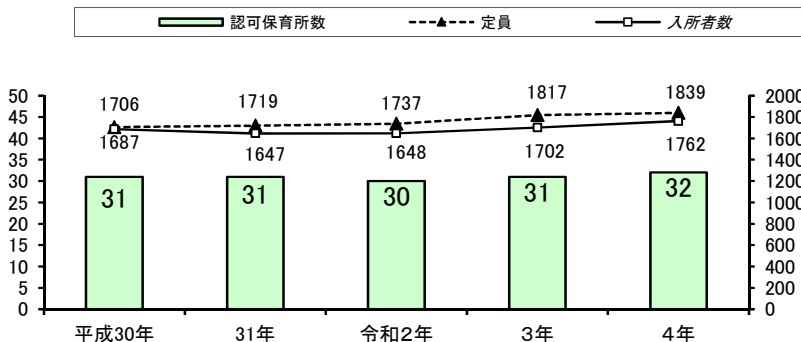
【精神障害者保健福祉手帳】



資料：瀬谷区高齢・障害支援課

児童福祉

●瀬谷区保育所入所者数の推移（各年4月1日）



資料：瀬谷区こども家庭支援課