

# 教育・文化

## 教育

### ●瀬谷区内学校の概況 (令和元年5月1日現在：令和元年度学校基本調査)

項目 (※1)	学校数	学級数 (※2)	在学・在園者数(人)			1校当たりの 在学者数(人)	教員数(人) (※3)
			総数	男	女		
幼稚園	10	72	1,423	714	709	142	153
認定こども園	3	38	919	448	471	306	127
小学校	11	233	6,295	3,215	3,080	572	367
中学校	6	112	3,353	1,765	1,588	559	249
高等学校	3		3,815	1,929	1,886	1,272	283
特別支援学校	4	160	826	556	270	207	417

※1 認定こども園は、平成27年度より新たな学校種として追加

※2 高等学校の学級数はデータなし

※3 教員数には兼務者を含む

### ●瀬谷区内学校の在学・在園者数内訳 (令和元年5月1日現在：令和元年度学校基本調査)

(単位:人)

幼稚園	総数	男	女
3歳児	401	204	197
4歳児	530	252	278
5歳児	492	258	234
計	1,423	714	709

認定こども園	総数	男	女
0~2歳児	69	37	32
3歳児	262	117	145
4歳児	282	136	146
5歳児	306	158	148
計	919	448	471

小学校	総数	男	女
1学年	977	469	508
2学年	980	531	449
3学年	1,037	509	528
4学年	1,042	548	494
5学年	1,090	535	555
6学年	1,169	623	546
計	6,295	3,215	3,080

(単位:人)

中学校	総数	男	女
1学年	1,127	575	552
2学年	1,104	589	515
3学年	1,122	601	521
計	3,353	1,765	1,588

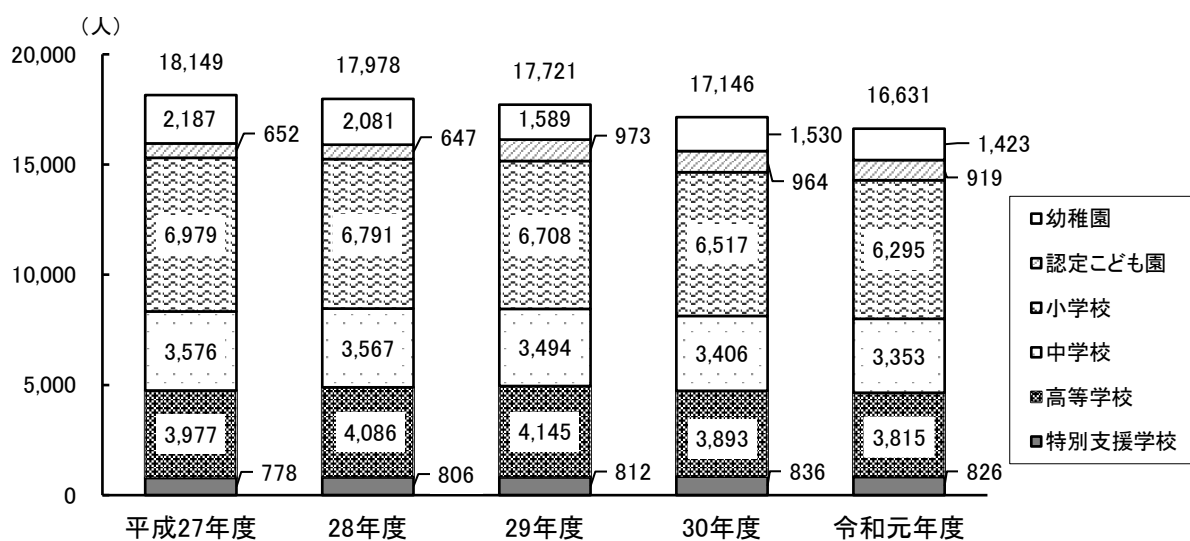
高等学校	総数	男	女
1学年	1,376	719	657
2学年	1,101	531	570
3学年	1,338	679	659
計	3,815	1,929	1,886

特別支援学校	総数	男	女
幼稚部	—	—	—
小学部	109	75	34
中学部	74	48	26
高等部	643	433	210
計	826	556	270

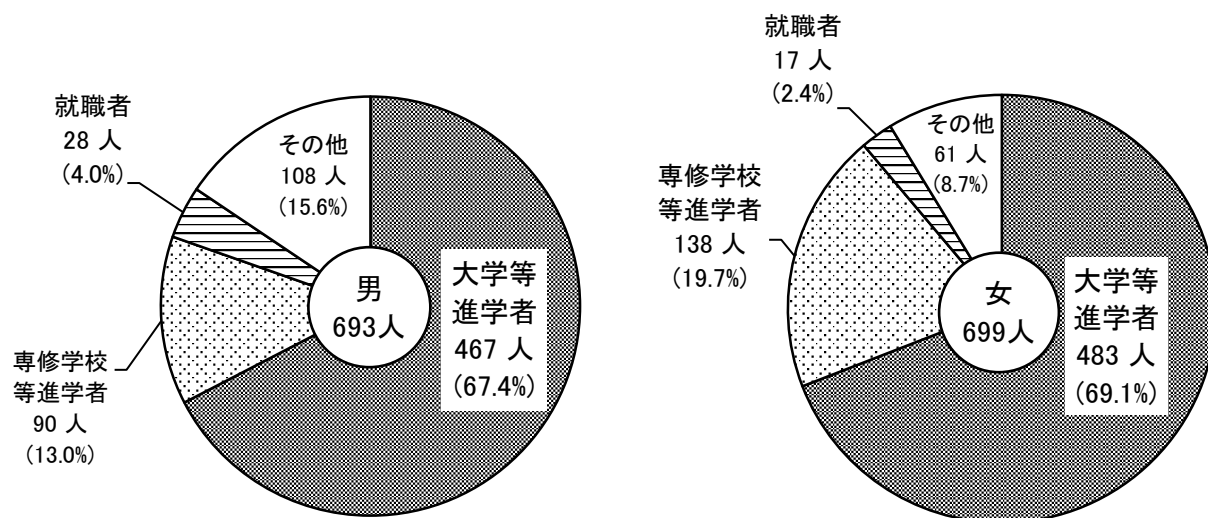


# 教育・文化

## ●瀬谷区内学校の在学・在園者数推移（各年5月1日現在：各年度学校基本調査）



## ●瀬谷区内高等学校卒業後の男女別進路状況（令和元年度学校基本調査）



せやまる



このは

# 教育・文化

## 文化

### ●瀬谷区内市民利用施設利用者数

(単位:人)

施設名	開設年	平成26年度	27年度	28年度	29年度	30年度
瀬谷公会堂	昭和46年	76,422	80,574	72,526	77,139	74,982
瀬谷地区センター	昭和55年	134,689	137,601	146,440	148,600	146,790
阿久和地区センター	平成8年	109,527	105,916	111,887	107,747	112,402
中屋敷地区センター	平成11年	111,257	123,013	123,925	125,057	121,475
瀬谷図書館	昭和60年	211,522	215,104	206,065	180,829	175,350
瀬谷スポーツセンター	昭和62年	243,598	244,204	268,034	259,207	273,464
瀬谷さくら小学校コミュニティ・スクール	平成3年	24,811	26,605	25,146	24,575	24,790
南瀬谷小学校コミュニティ・スクール	平成7年	28,626	29,006	29,181	28,159	28,459
東野中学校コミュニティ・スクール	平成16年	13,227	14,120	16,656	16,864	18,061
原中学校コミュニティ・スクール	平成18年	41,144	41,481	39,385	37,328	42,590
和楽荘(老人福祉センター)	昭和55年	69,380	67,562	69,531	73,703	73,742
こどもログハウス(まるたのしろ)	平成5年	40,095	38,384	37,511	35,309	32,652

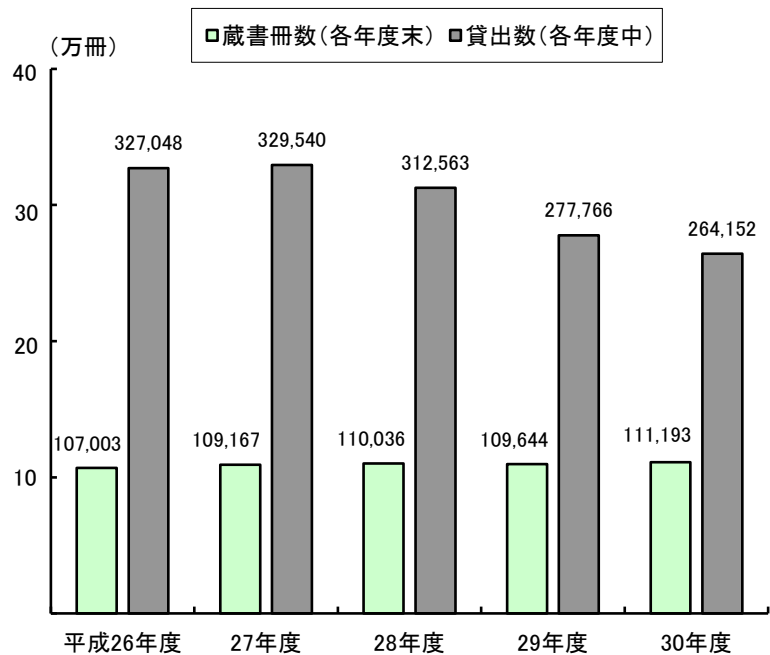
資料：瀬谷区地域振興課、教育委員会事務局

### ●瀬谷図書館蔵書冊数 (平成30年度末)

種類	冊数(冊)	割合
総記	2,049	1.8%
哲学	2,661	2.4%
歴史	6,832	6.1%
社会科学	8,650	7.8%
自然科学	4,713	4.2%
技術	5,300	4.8%
産業	1,795	1.6%
芸術	6,436	5.8%
言語	1,631	1.5%
文学	29,229	26.3%
郷土資料	5,861	5.3%
未区分	159	0.1%
児童書	35,877	32.3%
計	111,193	100.0%

資料：横浜市統計書

### ●瀬谷図書館蔵書冊数・貸出冊数の推移



資料：横浜市統計書

