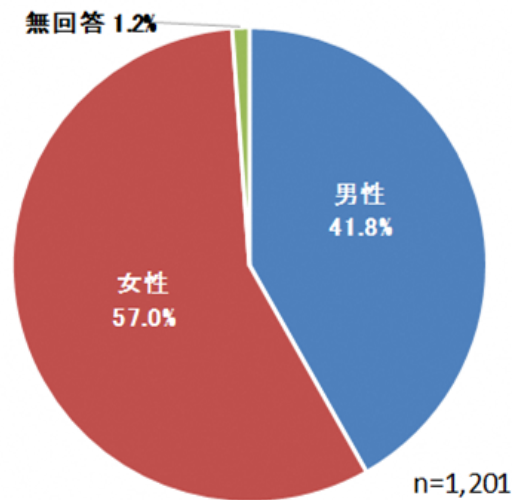


Ⅱ. 回答者の属性

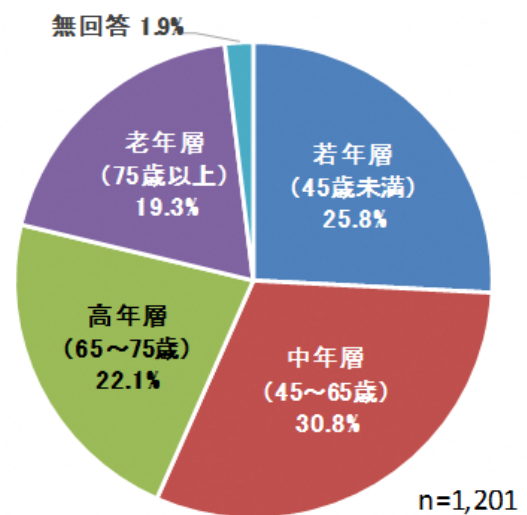
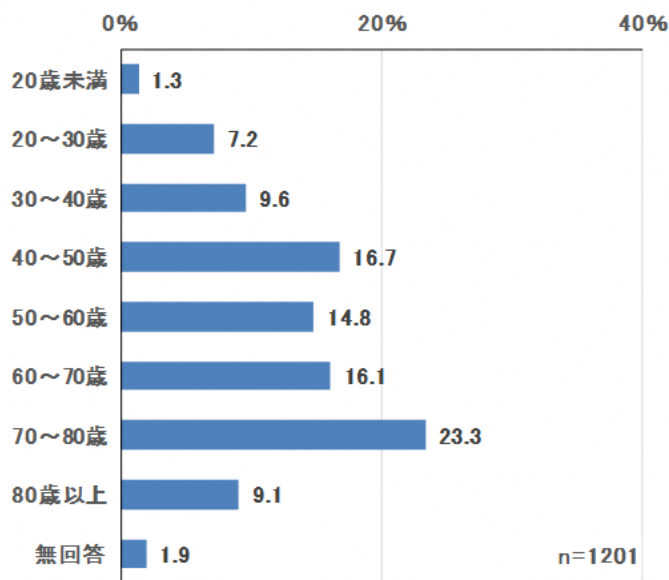
性別

- ・女性が 57.0%で、男性の 41.8%より 15.2 ポイント高くなっている。



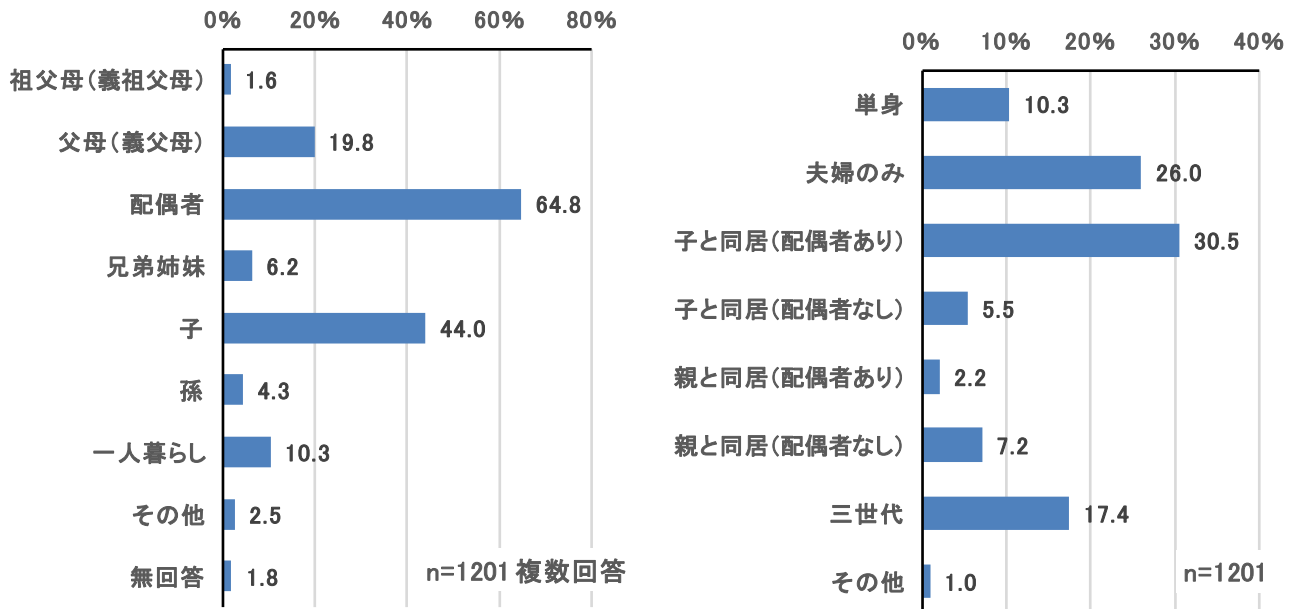
年齢

- ・10歳階級別にみると、最も多いのは「70～80歳未満」の 23.3%、少ないのは「20歳未満」の 1.3%となっている。
- ・年齢層別にみると、「若年層(45歳未満)」は 25.8%で全体の 4分の1強、「中年層(45～65歳未満)」が 30.8%で全体の 3分の1弱、「高年層(65歳以上)」が 22.1%で全体の約 2割強、「老年層(75歳以上)」は 19.3%と全体の約 2割弱となっている。



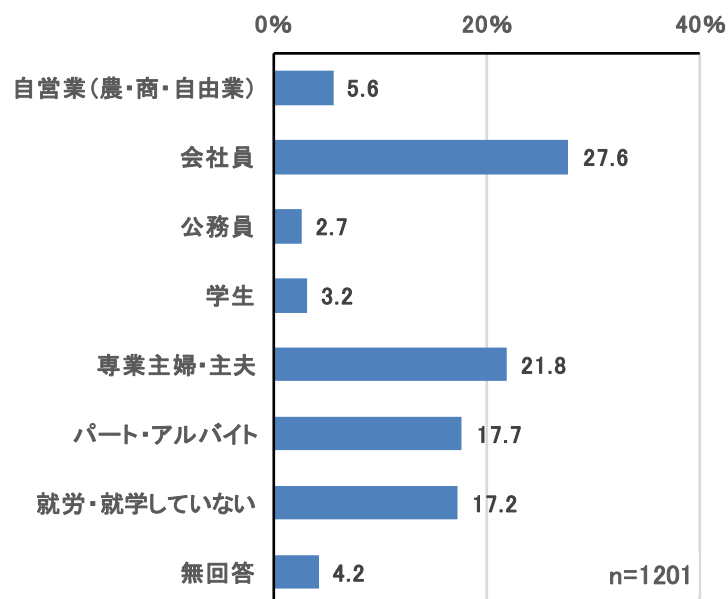
同居の家族構成（家族類型）

- ・同居している家族は、「配偶者」が最も多く 64.8%で、全体の6割強が挙げている。次いで「子」が 44.0%、「父母（義父母）」が 19.8%となっている。
- ・家族類型別にみても、「子と同居（配偶者あり）」が 30.5%で最も多く、全体の3分の1弱となっている。次いで「夫婦のみ」が 26.0%、「三世代」が 17.4%となっている。



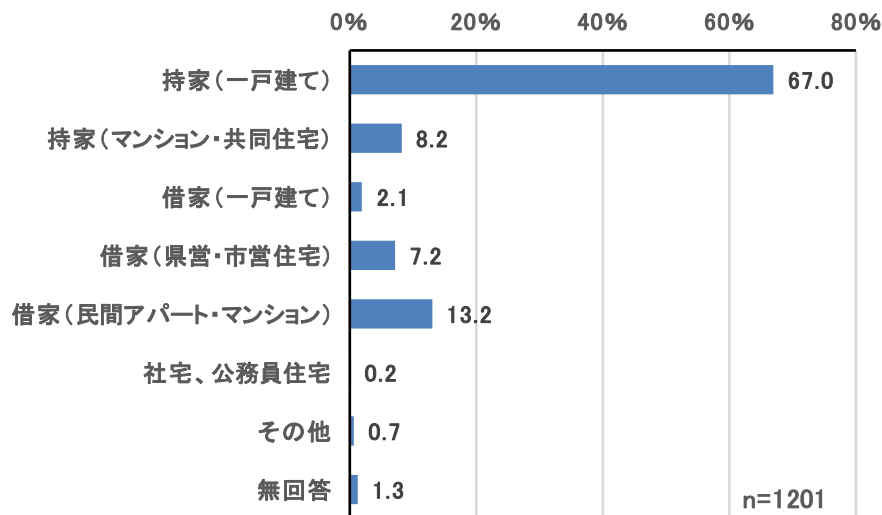
職業

- ・「会社員」が 27.6%と全体の4分の1強と最も多く、「専業主婦・主夫」が 21.8%、次に「パート・アルバイト」(17.7%)、「就労・就学していない」(17.2%)、「自営業(農・商・自由業)」(5.6%)、「学生」(3.2%)、「公務員」(2.7%)と続く。



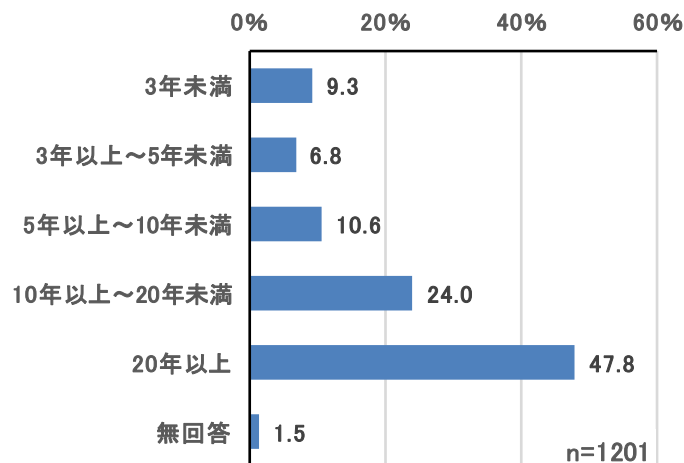
住居形態

- ・「持家（一戸建て）」が最も多く 67.0%で、全体の7割弱を占めている。次いで「借家（民間アパート・マンション）」が 13.2%である。以下「持家（マンション・共同住宅）」（8.2%）、「借家（県営・市営住宅）」（7.2%）、「借家（一戸建て）」（2.1%）、「その他」（0.7%）、「社宅、公務員住宅」（0.2%）と続く。
- ・「持家（一戸建て）」「持家（マンション・共同住宅）」を合わせると 75.2%で、持家率は7割を超えている。また、「持家（一戸建て）」「借家（一戸建て）」を合わせると 69.1%で、一戸建て比率は7割弱である。



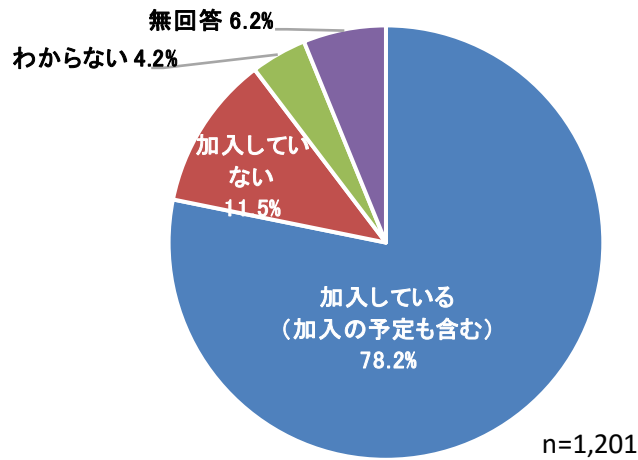
居住年数

- ・「20年以上」が 47.8%で最も多く、半数弱を占める。次いで「10年以上～20年未満」が 24.0%で、これらを合わせると 71.8%と、10年以上の居住者が7割に達している。以下「5年以上～10年未満」（10.6%）、「3年未満」（9.3%）、「3年以上～5年未満」（6.8%）と続く。



自治会・町内会への加入状況

- ・「加入している（加入の予定も含む）」が 78.2%で最も多く、自治会加入率は8割弱となっている。
- 「加入していない」は 11.5%で、全体の1割程度である。「分からない」は 4.2%となっている。



居住地域

- ・連合町内会別にみると、最も多いのは「瀬谷第二地区連合自治会」の 16.6%、最も少ないのは「細谷戸連合町内会」の 2.1%となっている（以下、文章内では「連合自治会」「連合町内会」を省略）。
- ・地区別にみると、「阿久和地区」と「相沢・細谷戸地区」が 16.7%と同率で最も多く、以下「瀬谷第二地区」（16.6%）、「瀬谷第四・三ツ境地区」（15.6%）、「本郷・瀬谷第一地区」（13.2%）、「南瀬谷・宮沢地区」（10.7%）、「瀬谷北部地区」（8.3%）の順となっている。

