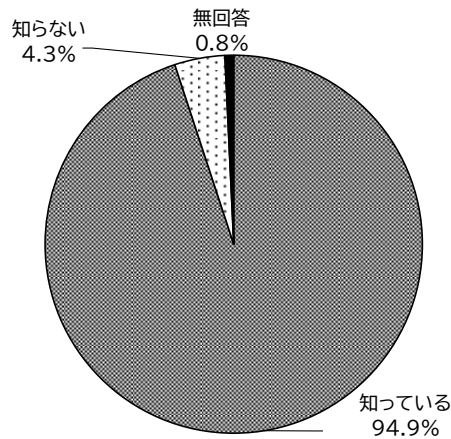


8. GREEN×EXPO 2027(2027年国際園芸博覧会)についてお伺いします

問 20 2027年に旧上瀬谷通信施設において、GREEN×EXPO 2027が開催されることを知っていますか。(〇はひとつ)

- ・「知っている」が94.9%と圧倒的多数を占める。「知らない」は4.3%で、GREEN×EXPO 2027の認知度は非常に高い。

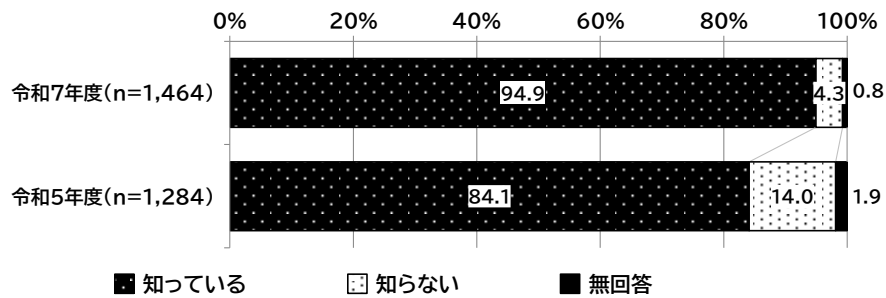
図 GREEN×EXPO 2027の認知度(n=1,464)



■ 令和5年度区民意識調査との比較

- ・「知っている」が84.1%から10.8ポイント大きく増加し94.9%と、認知度は9割を超える。「知らない」は9.7ポイント減少して4.3%にとどまっている。

図 令和5年度区民意識調査との比較(GREEN×EXPO 2027の認知度)



注)GREEN×EXPO 2027は、前回調査では「国際園芸博覧会」と表記

■ 年齢別 GREEN×EXPO 2027の認知度

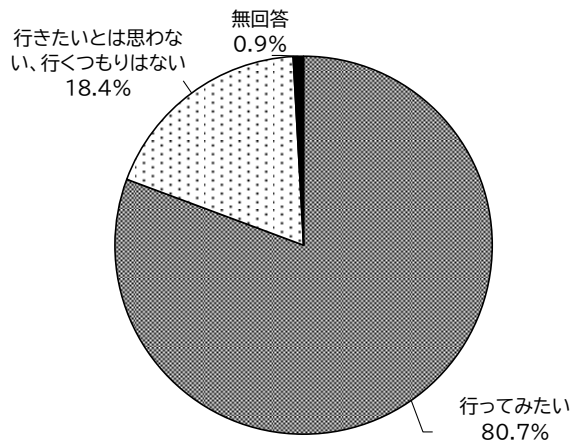
- ・いずれの世代でも「知っている」が9割を超えている。最も認知度が高いのは60歳代、次いで50歳代である。

		合計	問20 2027年に旧上瀬谷通信施設でGREEN×EXPO 2027が開催されることの認知		
			知っている	知らない	無回答
問26 年代別	全体	1464	94.9	4.3	0.8
	20歳未満	17	94.1	5.9	0.0
	20歳代	92	91.3	8.7	0.0
	30歳代	137	92.0	8.0	0.0
	40歳代	191	96.3	3.7	0.0
	50歳代	295	98.3	1.4	0.3
	60歳代	240	98.8	1.3	0.0
	70歳代	261	94.3	5.7	0.0
	80歳以上	214	91.6	6.5	1.9

問 21 GREEN×EXPO 2027 に行ってみたいですか。(〇はひとつ)

- ・「行ってみたい」が 80.7%で、来場意向は全体の8割に達している。「行きたいとは思わない、行くつもりはない」は 18.4%である。

図 GREEN×EXPO 2027 への来場意向(n=1,464)



■ 年齢別 GREEN×EXPO 2027 への来場意向

- ・いずれの世代でも「行ってみたい」が「行きたいとは思わない、行くつもりはない」を大きく上回っている。

	合計	問21 GREEN×EXPO 2027に行ってみたいか			
		行ってみたい	行きたいとは思わない、行くつもりはない	無回答	
全体	1464	80.7	18.4	0.9	
問26 年代別	20歳未満	17	76.5	23.5	0.0
	20歳代	92	79.3	20.7	0.0
	30歳代	137	79.6	20.4	0.0
	40歳代	191	83.8	16.2	0.0
	50歳代	295	80.3	19.0	0.7
	60歳代	240	79.6	20.0	0.4
	70歳代	261	82.0	18.0	0.0
	80歳以上	214	82.7	16.4	0.9

■ 家族形態別 GREEN×EXPO 2027 への来場意向

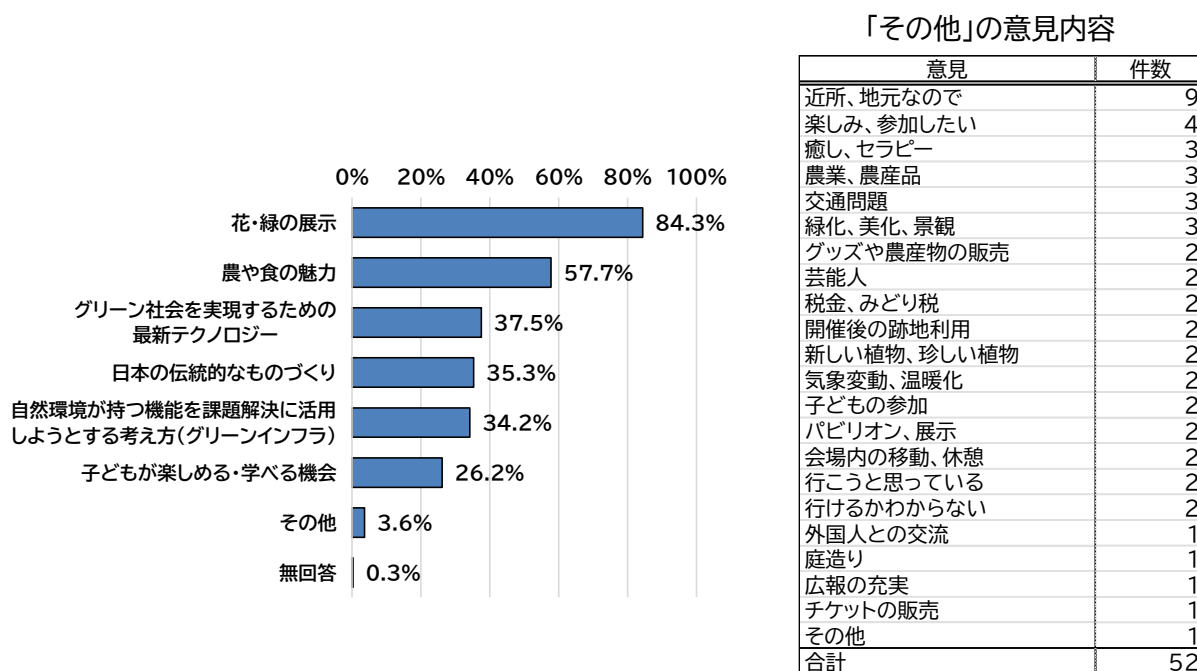
- ・いずれも「行ってみたい」が「行きたいとは思わない、行くつもりはない」を上回っている。
- ・単身、親と同居(配偶者無)では「行きたいとは思わない、行くつもりはない」の数値が全体値を 10 ポイント以上上回っている。

	合計	問21 GREEN×EXPO 2027に行ってみたいか			
		行ってみたい	行きたいとは思わない、行くつもりはない	無回答	
全体	1464	80.7	18.4	0.9	
家族形態	単身	184	70.7	29.3	0.0
	夫婦のみ	431	82.8	16.7	0.5
	子と同居(配偶者有)	502	87.1	12.9	0.0
	子と同居(配偶者無)	78	75.6	23.1	1.3
	親と同居(配偶者有)	17	88.2	11.8	0.0
	親と同居(配偶者無)	98	71.4	28.6	0.0
	三世代以上	96	76.0	22.9	1.0
	その他	43	76.7	18.6	4.7

問 22 GREEN×EXPO 2027 について、興味関心があるテーマや期待することは何ですか。(問 21 で「1. 行ってみたい」と回答された方のみ、○はいくつでも)

- ・「花・緑の展示」が 84.3% で最も多い。次いで「農や食の魅力」が 57.7% である。以下「グリーン社会を実現するための最新テクノロジー」(37.5%)、「日本の伝統的なものづくり」(35.3%)、「自然環境が持つ機能を課題解決に活用しようとする考え方(グリーンインフラ)」(34.2%)、「子どもが楽しめる・学べる機会」(26.2%)と続く。

図 GREEN×EXPO 2027 で興味関心があるテーマや期待すること(n=1,181、複数回答)



■ 年齢別 GREEN×EXPO 2027 で興味関心があるテーマや期待すること

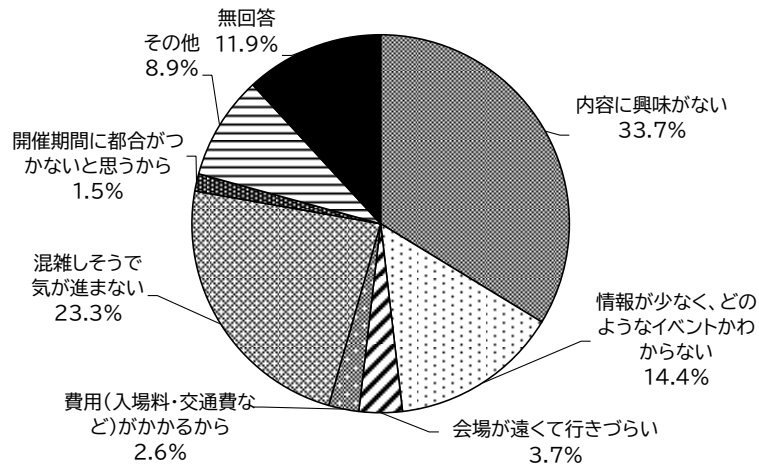
- ・ 20 歳未満では「農や食の魅力」、20 歳代以上の世代では「花・緑の展示」が属性内で1位となっている。
- ・ 30 歳代、40 歳代では「子どもが楽しめる・学べる機会」、50 歳代では「農や食の魅力」の数値が全体値を 10 ポイント以上上回っている。

		問22 GREEN×EXPO 2027について興味関心があるテーマや期待すること								
		合計	花・緑の展示	農や食の魅力	日本の伝統的なものづくり	自然環境が持つ機能を課題解決しようとする考え方(グリーンインフラ)	グリーン社会を実現するための最新テクノロジー	子どもが楽しめる・学べる機会	その他	無回答
	全体	1181	84.3	57.7	35.3	34.2	37.5	26.2	3.6	0.3
問26 年代別	20歳未満	13	53.8	61.5	23.1	23.1	38.5	30.8	7.7	0.0
	20歳代	73	80.8	38.4	24.7	17.8	30.1	23.3	1.4	0.0
	30歳代	109	80.7	57.8	24.8	17.4	21.1	55.0	1.8	0.0
	40歳代	160	76.9	57.5	38.1	28.1	36.3	51.9	4.4	0.0
	50歳代	237	80.2	68.4	39.2	40.1	44.3	19.4	5.1	0.4
	60歳代	191	86.4	61.8	37.7	40.3	45.5	19.4	3.7	0.0
	70歳代	214	91.1	57.5	35.5	41.1	38.8	19.2	2.8	0.5
	80歳以上	177	91.5	46.3	35.0	35.6	32.8	11.9	4.0	0.6

問 23 GREEN×EXPO 2027 に行きたいと思わない理由で最もあてはまるものはどれですか。(問 21 で「2.行きたいとは思わない、行くつもりはない」と回答された方のみ、○はひとつ)

- ・「内容に興味がない」が 33.7%で最も多い。次いで「混雑しそうで気が進まない」が 23.3%、「情報が少なく、どのようなイベントかわからない」が 14.4%となっている。

図 GREEN×EXPO 2027 に行きたいと思わない理由(n=270)

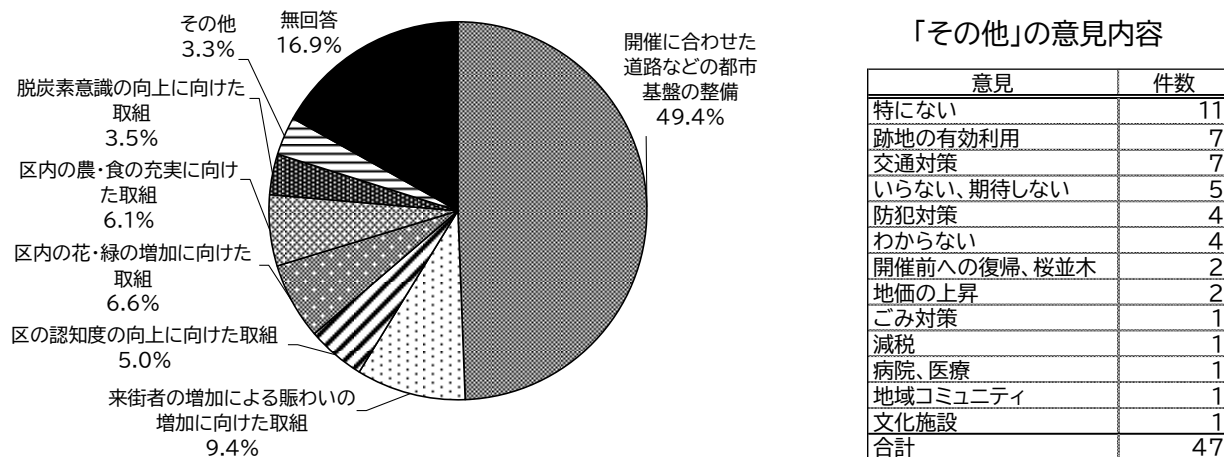


問 24 GREEN×EXPO 2027 の開催をきっかけに、今後の瀬谷区政に一番期待することは何ですか。

(○はひとつ)

- ・ 「開催に合わせた道路などの都市基盤の整備」が 49.4%で最も多く、全体の半数近くを占める。以下「来街者の増加による賑わいの増加に向けた取組」が 9.4%、「区内の花・緑の増加に向けた取組」が 6.6%、「区内の農・食の充実に向けた取組」が 6.1%と続く。

図 GREEN×EXPO 2027 の開催をきっかけに、今後の瀬谷区政に一番期待すること(n=1,464)



■ 年齢別 GREEN×EXPO 2027 の開催をきっかけに、今後の瀬谷区政に一番期待すること

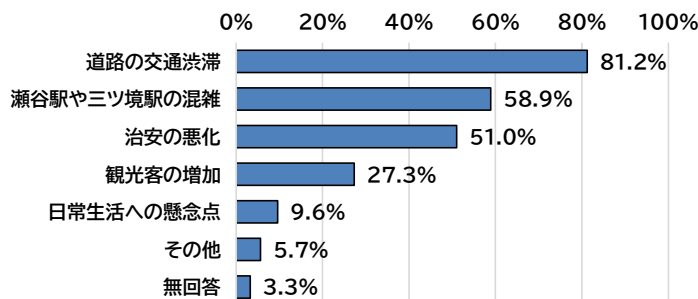
- ・ いずれの世代でも「開催に合わせた道路などの都市基盤の整備」が属性内で1位となっており、40 歳代では数値が全体値を 10 ポイント以上上回っている。

		合計	問24 GREEN×EXPO 2027の開催をきっかけに今後の瀬谷区政に一番期待すること							
			市開 基盤 に合 わせ た道 路な どの 都	増 来 街 者 に 向 け た 取 組 に よ る 賑 わ い の	組 区 の 認 知 度 の 向 上 に 向 け た 取	取 区 内 の 花 ・ 緑 の 増 加 に 向 け た	取 区 内 の 農 ・ 食 の 充 実 に 向 け た	組 脱 炭 素 意 識 の 向 上 に 向 け た 取	そ の 他	無 回 答
	全体	1464	49.4	9.4	5.0	6.6	6.1	3.5	3.3	16.9
問26 年代別	20歳未満	17	35.3	17.6	11.8	11.8	0.0	0.0	0.0	23.5
	20歳代	92	55.4	12.0	3.3	13.0	2.2	3.3	3.3	7.6
	30歳代	137	54.0	13.1	2.9	2.9	6.6	2.2	6.6	11.7
	40歳代	191	60.7	9.9	3.7	4.2	6.3	0.5	2.6	12.0
	50歳代	295	48.8	13.9	4.4	4.4	6.1	3.1	3.7	15.6
	60歳代	240	52.5	5.8	4.2	5.4	6.7	3.3	3.8	18.3
	70歳代	261	42.1	7.7	7.7	10.0	8.0	3.8	2.3	18.4
	80歳以上	214	43.0	5.1	6.5	8.4	5.1	7.5	2.3	22.0

問 25 GREEN×EXPO 2027 の開催にあたり、不安に思うことは何ですか。(〇はいくつでも)

- ・「道路の交通渋滞」が 81.2% で最も多く、全体の 8 割以上の人 が 挙 げ て い る。次 い で「瀬谷駅や三ツ境駅の混雑」が 58.9% で、交通問題に関する不安感が上位になっている。以下「治安の悪化」(51.0%)、「観光客の増加」(27.3%) と 続 く。

図 GREEN×EXPO 2027 の開催にあたり、不安に思うこと(n=1,464、複数回答)



「その他」の意見内容

意見	件数
ごみの不法投棄	38
道路(渋滞による影響、抜け道)	31
公共交通(混雑、遅延による影響)	24
観光客の増加、トラブル	18
治安の悪化	14
穏やかな生活環境の悪化	13
買い物、飲食等への影響	12
騒音	10
道路や駅の整備、工事	9
税金、財政面への懸念	9
歩道、歩行者	8
花博の運営	8
跡地の利用、開催後	7
自然環境の悪化、破壊	7
外国人のマナー、ルール	6
外出困難(高齢者、子ども)	6
路上喫煙	4
地域振興に関する懸念	4
トイレ、休憩所の不足	4
違法駐車	3
感染症	3
鳥害	3
景観の悪化	3
交通事故	2
物価や地価の高騰	2
災害時、緊急時への影響	2
地元を大切にほしい	2
生態系への影響	2
農業環境の悪化	1
花博は必要ない	1
その他	3
わからない	3
特になし	17
合計	279

■ 年齢別 GREEN×EXPO 2027 の開催にあたり、不安に思うこと

- ・ いずれの世代でも「道路の交通渋滞」が属性内で1位となっている。
- ・ 20歳未満では「瀬谷駅や三ツ境駅の混雑」「観光客の増加」「治安の悪化」、20歳代では「瀬谷駅や三ツ境駅の混雑」「観光客の増加」の数値が全体値を10ポイント以上上回っている。

		合計	問25 GREEN×EXPO 2027の開催にあたり、不安に思うこと						
			道路の交通渋滞	瀬谷駅や三ツ境駅の混雑	観光客の増加	治安の悪化	日常生活への懸念点	その他	無回答
問26 年代別	全体	1464	81.2	58.9	27.3	51.0	9.6	5.7	3.3
	20歳未満	17	82.4	70.6	41.2	64.7	17.6	5.9	0.0
	20歳代	92	76.1	73.9	41.3	60.9	13.0	3.3	2.2
	30歳代	137	82.5	64.2	33.6	60.6	8.0	8.8	0.0
	40歳代	191	83.8	59.7	30.9	59.2	13.6	5.8	1.6
	50歳代	295	86.7	64.1	30.2	58.3	12.5	8.5	1.0
	60歳代	240	84.6	59.6	28.8	50.0	11.3	5.0	2.9
	70歳代	261	79.3	56.7	21.8	42.5	5.4	3.4	3.4
	80歳以上	214	75.2	44.4	15.4	35.5	4.7	4.7	7.5

■ 居住地域別 GREEN×EXPO 2027 の開催にあたり、不安に思うこと

- ・ いずれの地域でも「道路の交通渋滞」が属性内で1位となっている。
- ・ 三ツ境では「瀬谷駅や三ツ境駅の混雑」、瀬谷第一では「治安の悪化」、(旧)細谷戸では「観光客の増加」の数値が全体値を10ポイント以上上回っている。

		合計	問25 GREEN×EXPO 2027の開催にあたり、不安に思うこと						
			道路の交通渋滞	瀬谷駅や三ツ境駅の混雑	観光客の増加	治安の悪化	日常生活への懸念点	その他	無回答
連合自治会 町内会別	全体	1464	81.2	58.9	27.3	51.0	9.6	5.7	3.3
	阿久和北部連合自治会	117	82.9	58.1	23.1	43.6	9.4	6.8	1.7
	阿久和南部連合自治会	136	77.2	54.4	18.4	40.4	1.5	3.7	5.1
	三ツ境連合自治会	105	69.5	69.5	25.7	48.6	6.7	5.7	3.8
	瀬谷第一地区連合町内会	78	80.8	64.1	33.3	61.5	19.2	2.6	0.0
	本郷地区連合自治会	93	83.9	62.4	34.4	58.1	18.3	12.9	3.2
	瀬谷北部町内連合会	114	85.1	39.5	28.9	52.6	8.8	7.0	4.4
	瀬谷第二地区連合自治会	227	86.3	65.2	28.2	54.6	10.6	5.3	1.3
	(旧)細谷戸連合町内会	34	79.4	55.9	41.2	52.9	14.7	2.9	5.9
	瀬谷第四地区連合自治会	166	74.1	62.7	27.1	49.4	7.8	4.8	6.6
	南瀬谷自治連合会	87	88.5	54.0	26.4	39.1	3.4	3.4	2.3
	宮沢連合自治会	104	86.5	56.7	20.2	48.1	1.0	1.9	3.8
	相沢町内連合会	191	82.7	58.1	31.4	59.2	16.8	7.3	2.1