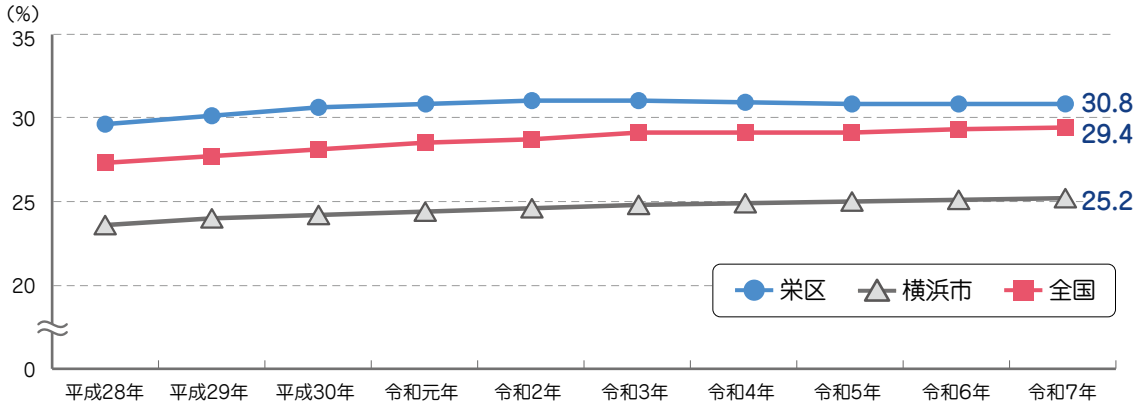


# 高齢者 >>> 高齢者の状況

## ▶ 高齢化率の推移

(栄区・横浜市：各年9月30日現在、全国：各年10月1日現在)



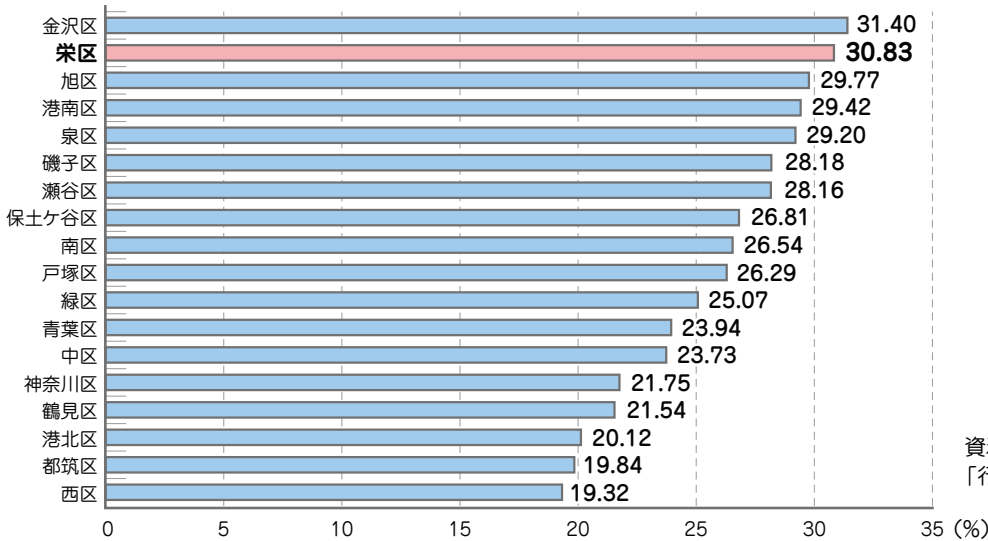
※高齢化率とは、65歳以上人口が総人口に占める割合です。

資料：栄区・横浜市「年齢別、男女別人口」  
全国：「人口推計」

## ▶ 区別高齢化率

栄区は市内で2番目に高い高齢化率となっています。

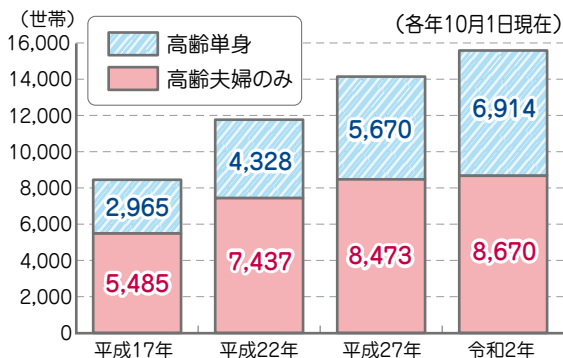
(令和7年9月30日現在)



資料：「行政区・町丁、年齢、男女別人口」

## ▶ 栄区の高齢単身世帯と高齢夫婦のみ世帯の状況

高齢者のみの世帯が増加しています。

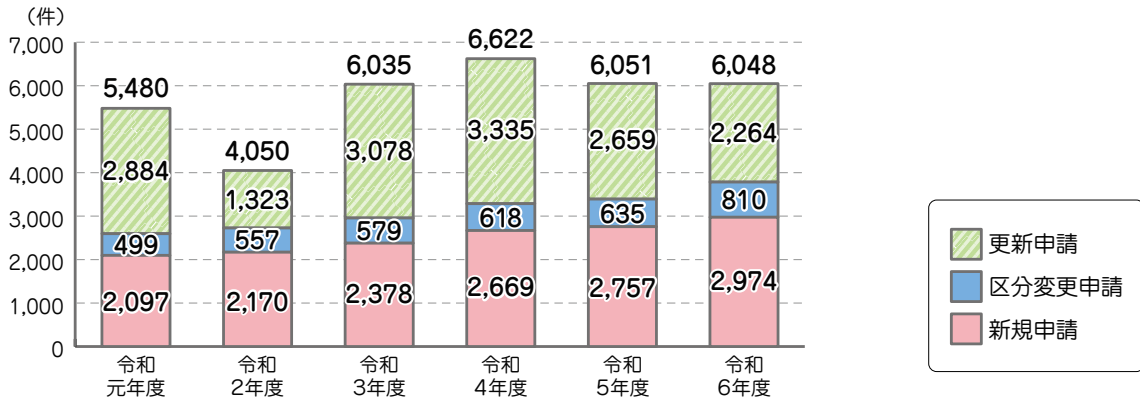


※高齢単身世帯とは、65歳以上の者1人のみの一般世帯(他の世帯員がいないもの)をいいます。

※高齢夫婦世帯とは、夫65歳以上、妻60歳以上の夫婦1組の一般世帯(他の世帯員がいないもの)をいいます。

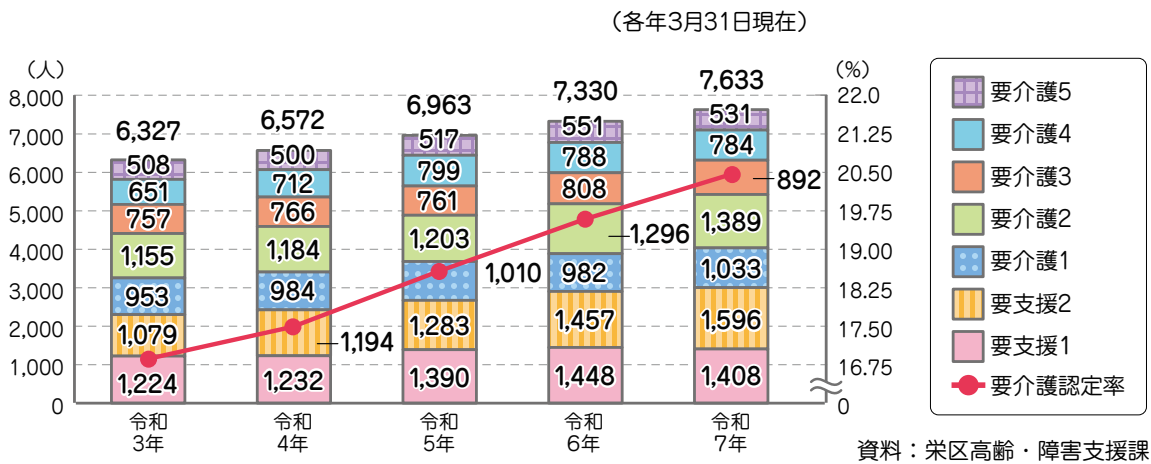
資料：各年国勢調査

## ▶ 要介護認定申請件数の推移(申請区分別)



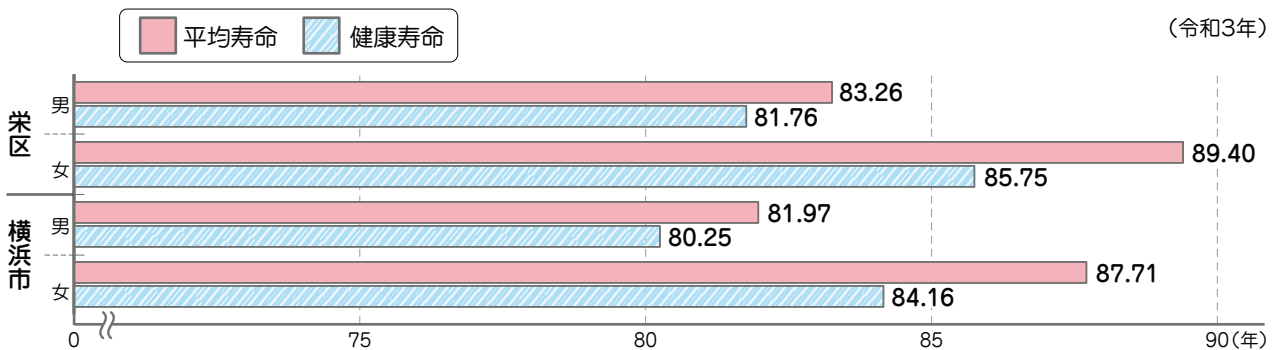
資料：栄区高齢・障害支援課（健康福祉局任意統計より抜粋）

## ▶ 要介護認定者数・要介護認定率の推移(65歳以上)



資料：栄区高齢・障害支援課

## ▶ 健康寿命と平均寿命



栄区の健康寿命は、「平均自立期間」の値です。平均自立期間とは、「日常生活に介護を要しない期間の平均」のことで、健康寿命の考え方の一つです。

出典：第3期健康横浜21より抜粋