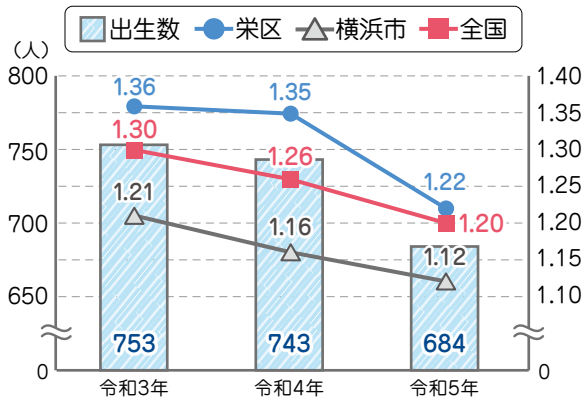


こども >>> こどもの状況

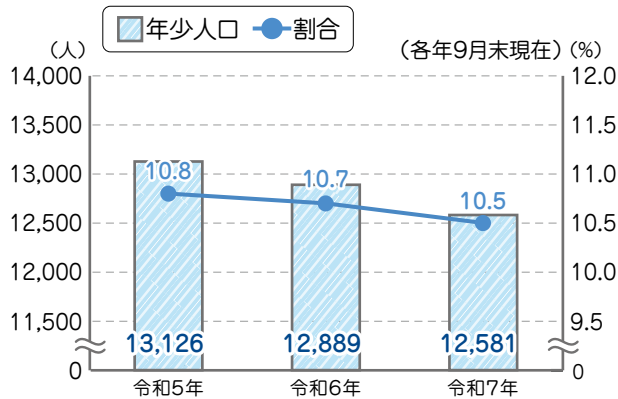
▶ 出生数と合計特殊出生率



資料：横浜市医療局

※合計特殊出生率とは、女子の年齢別の出生率を合計したもので、女性一人当たりの平均子ども数を指します。
 ※出生数データは栄区のもので。

▶ 栄区の年少人口及び割合の経年変化



資料：住民基本台帳

※年少人口とは、15歳未満の者の人口をいいます。

▶ 保育施設数(※)の推移

	令和元年	令和2年	令和3年	令和4年	令和5年	令和6年
栄区	24	23	24	25	26	28
横浜市	1,063	1,106	1,146	1,176	1,196	1,207

※保育所・認定こども園のほか、地域型保育(家庭的保育、小規模保育、事業所内保育)を含む。

資料：栄区こども家庭支援課

▶ 保育施設利用児童数の推移(人)

	令和元年	令和2年	令和3年	令和4年	令和5年	令和6年
栄区	1,639	1,664	1,731	1,770	1,835	1,921
横浜市	66,477	68,512	69,685	70,601	71,236	71,378

資料：栄区こども家庭支援課

▶ 栄区の保留児童数と待機児童数

(各年4月1日現在)

	令和2年	令和3年	令和4年	令和5年	令和6年
保留児童(人)	142	92	136	133	196
待機児童(人)	0	0	0	0	0

(参考)

	令和2年	令和3年	令和4年	令和5年	令和6年
就学前児童数(人)	4,756	4,667	4,704	4,698	4,707

資料：栄区こども家庭支援課

●保留児童とは…

保育所等に利用申込をしたが、定員超過により利用できなかった児童を指します。

●待機児童とは…

保留児童のうち、国の指針に基づいて、除いてよいこととされている項目を除いた児童を指します。

栄区の放課後児童健全育成事業

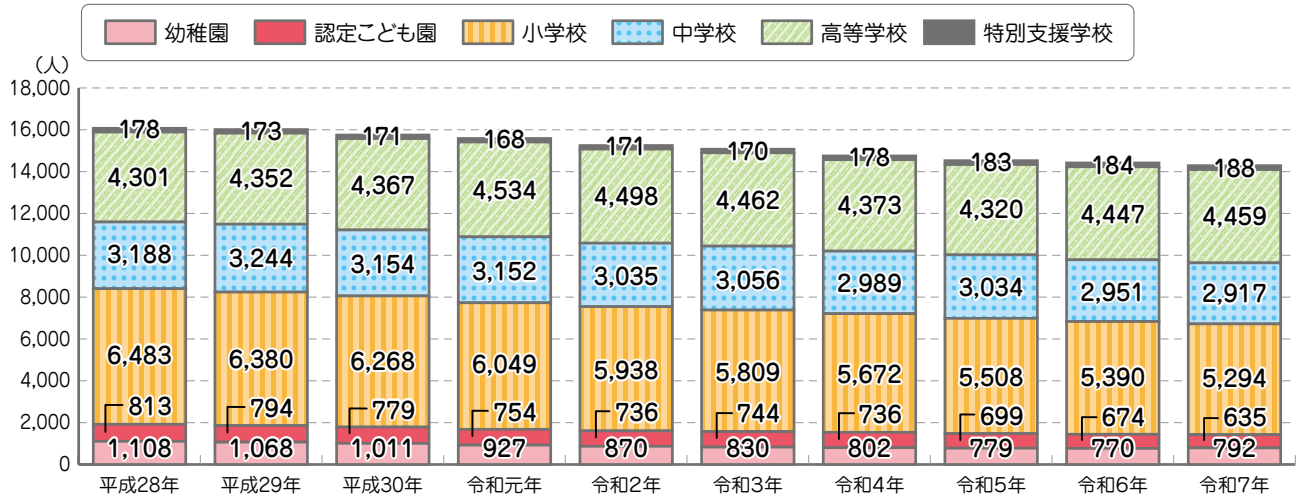
(令和7年5月末現在)

	放課後キッズクラブ	放課後児童クラブ
施設数(か所)	14	7
登録率(%)	45.4	—
平日平均参加児童数(人)	950	155

資料：栄区こども家庭支援課

栄区の園児・児童及び生徒数の推移

(各年5月1日現在)



資料：学校基本調査結果報告（令和7年度は速報集計）

学校の現況

(令和7年5月1日現在)

		幼稚園	認定こども園	小学校	中学校	高等学校	特別支援学校	
栄区	学校数	7	3	14	7	4	1	
	[内訳]	[私立7]	[私立3]	[公立14]	[公立6,私立1]	[公立3,私立1]	[公立1]	
	学級数	41	32	245	98	—	57	
	園児・児童・生徒数	男	401	348	2,755	1,570	2,399	142
		女	391	287	2,539	1,347	2,060	46
		計	792	635	5,294	2,917	4,459	188
	1校当たりの園児・児童・生徒数	113.1	211.7	378.1	416.7	1,114.8	188.0	
	1学級当たりの園児・児童・生徒数	19.3	19.8	21.6	29.8	—	3.3	
	教員数	男	8	5	144	105	159	53
		女	64	70	213	84	89	72
計		72	75	357	189	248	125	
1教員当たりの園児・児童・生徒数	11.0	8.5	14.8	15.4	18.0	1.5		
横浜市	学校数	228	62	348	176	91	25	
	学級数	1,415	420	7,350	2,904	—	994	
	園児・児童・生徒数	26,971	10,335	170,942	88,830	79,908	3,855	
	1校当たりの園児・児童・生徒数	118.3	166.7	491.2	504.7	878.1	154.2	
	1学級当たりの園児・児童・生徒数	19.1	24.6	23.3	30.6	—	3.9	
	教員数	2,924	1,522	10,896	5,729	5,191	2,163	
	1教員当たりの園児・児童・生徒数	9.2	6.8	15.7	15.5	15.4	1.8	

※特別支援学校は、幼稚園部・小学部・中学部・高等部の合計数を掲載しています。

資料：令和7年度学校基本調査結果速報

▶ 子ども・家庭支援相談事業の相談実績

●相談件数（件）

（令和6年度）

電話	面談	その他	合計
354	2,063	6	2,423

●相談内容別件数

（令和6年度）

	件数（件）	割合（％）
障害相談	1,402	57.87
ひとり親に関する相談	34	1.40
児童扶養手当に関する相談	575	23.73
保健相談（発達・発育）	66	2.72
保健相談（医療情報）	13	0.54
その他の相談*	333	13.74
合計	2,423	100

資料：栄区こども家庭支援課

※その他の相談:保健相談(栄養、授乳、生活リズム、生活その他、疾患、医療その他、育児環境)、養護相談(その他相談)、不明など

▶ 母子健康手帳交付数及び乳幼児健診受診状況等

（人）

		令和2年度	令和3年度	令和4年度	令和5年度	令和6年度
母子健康手帳交付		742	780	758	678	729
乳幼児健康診査	4か月	689	735	733	704	672
	1歳6か月	755	739	760	775	745
	3歳	785	767	745	783	803
こんにちは赤ちゃん訪問		729	724	736	661	707

※令和2年3月2日から6月30日までの間、新型コロナウイルス感染症拡大防止のため、乳幼児健診の実施を一部休止しました。

資料：栄区こども家庭支援課

▶ 保育所での地域の子育て支援

保育所の特性を活かし、地域に向けての子育て支援を行っています。

	令和2年度	令和3年度	令和4年度	令和5年度	令和6年度
育児相談（件）	350	499	667	687	670
交流保育（実施日数）	2	34	66	47	51
育児講座（実施日数）	0	8	17	23	22
施設開放（実施日数）	717	962	909	544	769

資料：栄区こども家庭支援課

※市立保育所（桂台保育園、飯島保育園、公田保育園、上郷保育園）での実績です。

※令和2年度は、新型コロナウイルス感染症拡大防止のため育児支援活動の中止・延期期間があります。