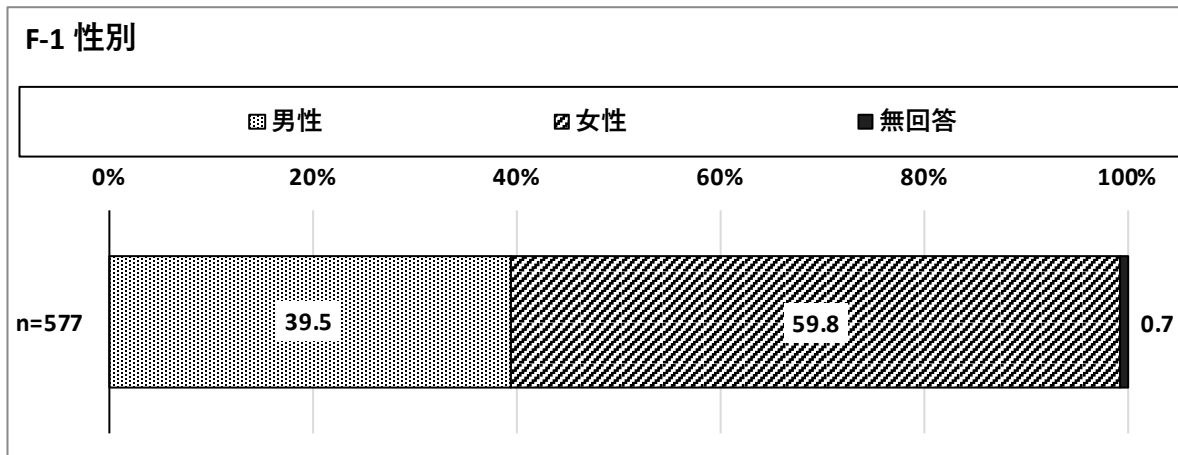


II 回答者の属性

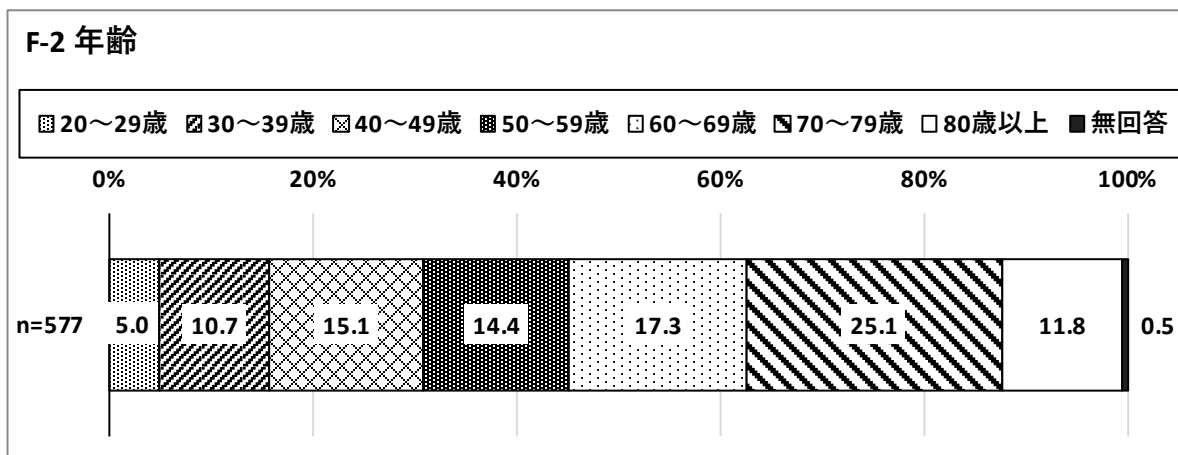
1 性別

- ・「女性」が59.8%で、「男性」(39.5%)より20.3ポイント多い。



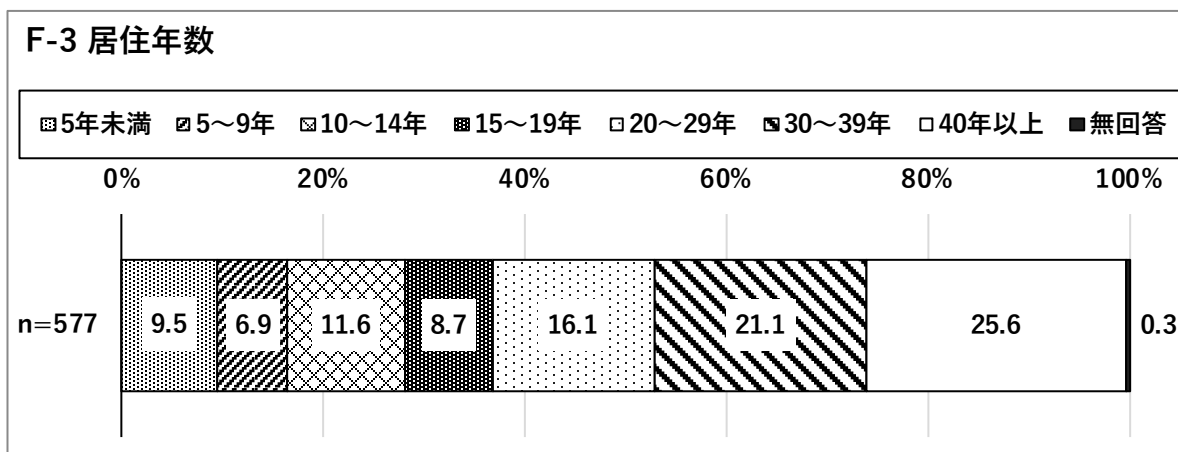
2 年齢

- ・「70～79歳」が25.1%で最も多い。「20～29歳」は5.0%で最も少ない。



3 居住年数

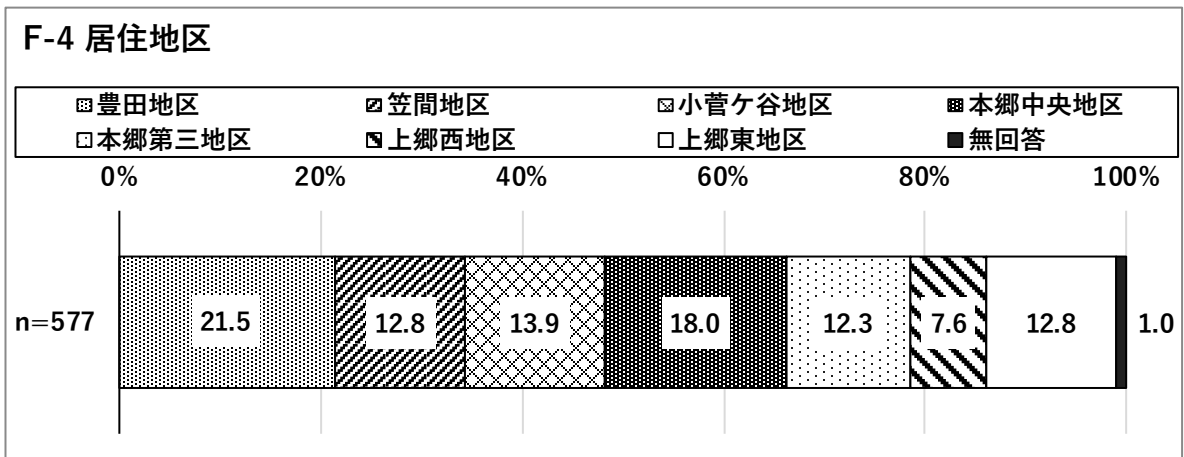
- ・「40年以上」が25.6%で最も多く、「30～39年」が21.1%で続く。「20年以上」が全体の約6割を占めている。



II 回答者の属性

4 居住地区

・「豊田地区」が21.5%で最も多く、「本郷中央地区」が18.0%で続く。「上郷西地区」が7.6%で最も少ない。



豊田地区	: 飯島町、金井町、田谷町、長尾台町、長沼町、本郷台一丁目～五丁目
笠間地区	: 笠間町、笠間一丁目～五丁目
小菅ヶ谷地区	: 小菅ヶ谷町、小菅ヶ谷一丁目～四丁目、小山台一丁目～二丁目
本郷中央地区	: 桂台北、桂台中、桂台西一丁目～二丁目、桂台東、桂台南一丁目～二丁目、桂町、公田町
本郷第三地区	: 鍛冶ヶ谷町、鍛冶ヶ谷一丁目～二丁目、中野町、柏陽、元大橋一丁目～二丁目、若竹町
上郷西地区	: 犬山町、尾月、上之町、亀井町
上郷東地区	: 上郷町、庄戸一丁目～五丁目、長倉町、野七里一丁目～二丁目、東上郷町
※ 町界で区分しているため、連合町内会のエリアとは一部異なっている部分があります。	

5 家族形態

・「親と子(2世代)」が44.7%で最も多く、「夫婦2人」が34.8%で続く。「ひとり暮らし」は10.1%。

