

# 西区っていいね!

平成23年版 データでみる西区

## はじめに

---

「西区っていいね! データでみる西区」では、西区の特色をわかりやすくまとめた統計資料を掲載しました。図表を中心に構成し、見やすいように努めました。この冊子を手にとりいただき、西区の魅力や特徴を発見するための資料として役立てていただければ幸いです。

また、西区役所としまして、この冊子に掲げられた各地域の特色や人口構成の推移などを踏まえ、区民の皆様の視点に立って、つながりを大切にするまちづくりを進めてまいります。

今後とも、市政並びに西区政に対し、区民の皆様の御理解と御協力をよろしくお願いいたします。

平成23年3月

西区役所

## ご意見については、「なんでも提案箱」へ

---


なんでも提案箱は、西区役所、地区センター、コミュニティハウス、スポーツセンターなどの区民利用施設に設置しています。また、西区ホームページにある「インターネットなんでも提案箱」からも提案できます。

## 西区ホームページ

---

横浜市西区役所  で検索

# 目次



## 西区っていいね!

### 平成23年版 データでみる西区

<b>西区って?</b>	西区ってどんなところ? —————	1
	西区の特徴ってなに? —————	2
	西区の主なあゆみ —————	3
<b>統計から知る西区</b>	人口 —————	4
	産業 —————	10
	消防・警察 —————	16
	地域防災拠点 —————	17
	交通 —————	19
	教育・文化 —————	21
	環境 —————	22
	福祉・保健・衛生 —————	23
	戸籍・登録 —————	31
	保険年金 —————	32
	市税 —————	33
	区民相談 —————	34
	選挙 —————	35
	統計調査 —————	36

# 西区ってどんなところ?

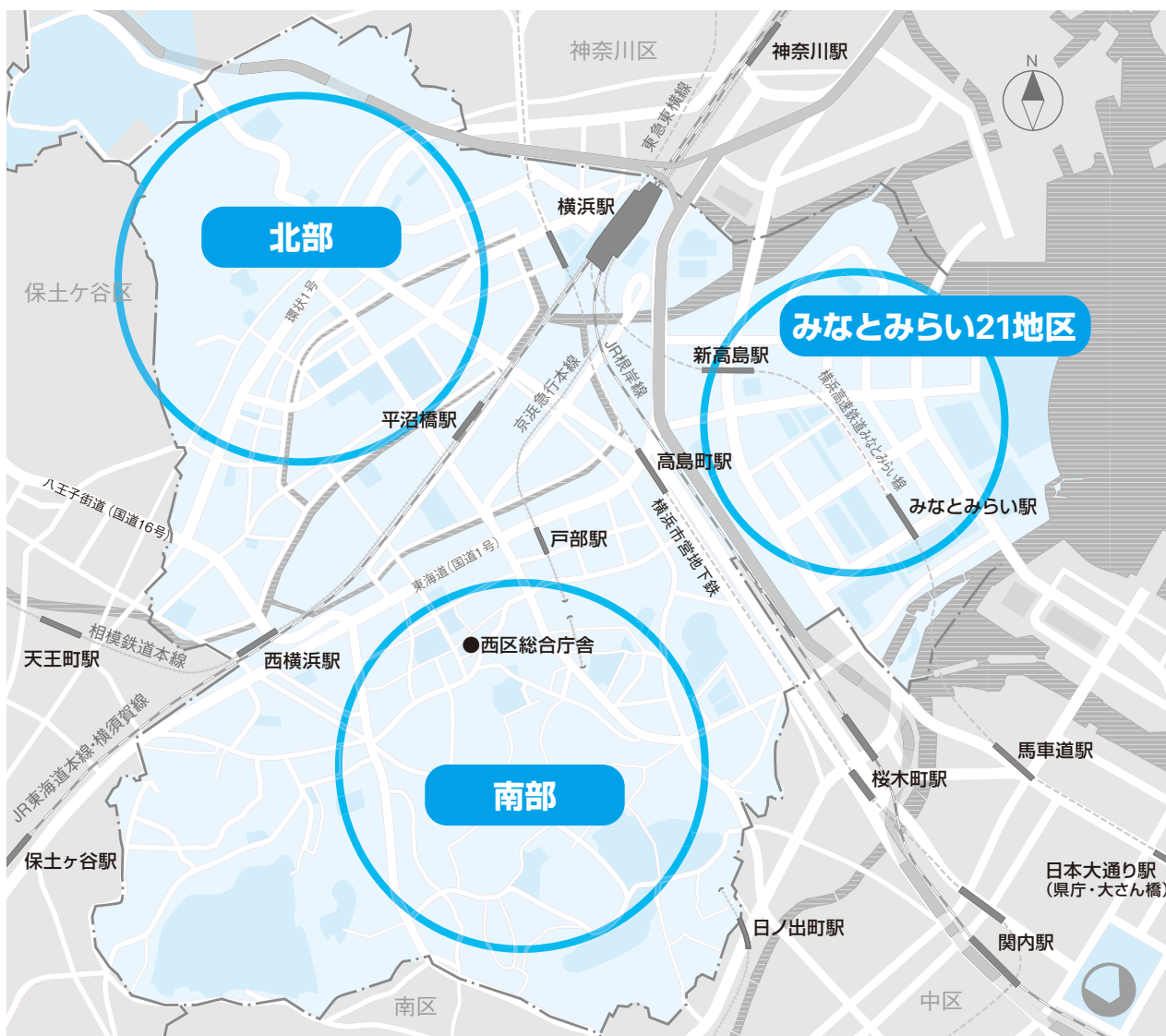


私は、西区のマスコット、“にしまる”です。  
 今日、私が西区をご案内するのでよろしくね。  
 ところで、西区ってどこにあるかみんな知っている？  
 だいたい、横浜市の真ん中くらいにあるんだよ。  
 鉄道をはさんで、北部方面・南部方面・  
 みなとみらい21地区の3つのエリアに分けられるんだね。  
 丘陵部に囲まれていて、元久保町が一番高いんだよ。

- 極 東………… みなとみらい一丁目
- 極 西………… 元久保町
- 極 南………… 赤門町2丁目
- 極 北………… 北軽井沢
- 最高地点………… 元久保町 海拔55.8m




西区のマスコット  
 “にしまる”



# 西区の特徴ってなに？

西区って小さいけど、歴史もあるし、いろいろな特徴があるよね。特に、昼間の人口が夜の人口よりも多いこと(第1位)、お店や会社が多いこと(事業所従業者数 第2位、小売業の年間販売額 第1位)などがいえるよね。



## 西区の指標

	西区	横浜18区中	横浜市	単位
人口	94,893	18位 平成22.10.1	18位 平成21.10.1	3,689,603 人
過去1年間の人口増加	2.01	1位 平成22.10.1	3位 平成21.10.1	0.49 %
面積	6.98	18位		434.98 km <sup>2</sup>
人口密度	13,483	2位 平成22.10.1	2位 平成21.10.1	8,463 人/km <sup>2</sup>
老年人口比率	18.8	13位 平成22.9.30	12位 平成21.1.1	19.17 %
昼間人口指数	198.8	1位 平成17.10.1	1位 平成12.10.1	90.4 %
事業所数	7,506	5位 平成18.10.1	5位 平成16.6.1	109,637 事業所
事業所従業者数	140,434	2位 平成18.10.1	3位 平成16.6.1	1,359,299 人
小売業商店数	1,589	3位 平成19.6.1	4位 平成16.6.1	20,451 事業所
小売業1商店あたりの年間販売額	416.9	1位 平成19.6.1	1位 平成16.6.1	183.4 百万円

自治会・町内会 [平成23年1月5日現在]	連合町内会	単位自治会・町内会数	加入世帯数
	7団体	102団体	約36,300世帯

## 西区のあゆみと現況

面積は6.98km<sup>2</sup>で、人口94,893人(平成22年10月1日現在 国勢調査速報) 横浜市のほぼ中央に位置する**18区中もっとも小さな区**です。

現在の西区の区域は江戸時代には一寒村でしたが、幕末の新田開発や東海道筋から横浜(関内)に通じる「横浜道」の完成、明治期の日本初の鉄道の開通や埋立地への大工場の進出により次第に発展してきました。関東大震災後の昭和3年に現在地に移った横浜駅は、今日陸上交通のかなめとなっています。


昭和19年に中区から分区し、西区が誕生しました。戦災で大きな被害を受けましたが、その苦難も乗り越えて、横浜の商業・文化・業務の中心として発展しました。

区内には、県下最大の商業・業務機能が集積した“横浜の玄関”横浜駅周辺地域や、“横浜の新しい顔”みなとみらい21地区、横浜開港以来の歴史を伝える野毛山・掃部山地域や、浅間町・平沼・藤棚町など下町情緒の残る地域があり、小さいながらも様々な特色のある地域で構成されています。

また、みなとみらい21地区では企業誘致やマンションなどの開発が進み、平成20年2月には33年ぶりに人口が9万人を突破しました。



# 西区の主なあゆみ




- |             |   |   |
|-------------|---|---|
| <b>1850</b> | 1859 (安政6) 年 ● 横浜港開港  |   |
| <b>1880</b> | 1889 (明治22) 年 ● 横浜に市制が施行された   |   |
| <b>1920</b> | 1923 (大正12) 年 ● 関東大震災<br>1927 (昭和2) 年 ● 横浜市に区制が施行され、鶴見、神奈川、中、保土ケ谷、磯子の5区が誕生  |   |
| <b>1940</b> | 1944 (昭和19) 年 ● 中区の区域を変更し、43か町をもって西区が誕生<br>(面積5.04km <sup>2</sup> 、庁舎は中区役所に併置)<br>● 西区庁舎を桜木町7-41に移転   |   |
| <b>1950</b> | 1951 (昭和26) 年 ● 野毛山動物園開園<br>1952 (昭和27) 年 ● 西区庁舎が杉山町 (現在は中央) に竣工移転<br>1956 (昭和31) 年 ● 横浜市が政令指定都市に指定<br>1958 (昭和33) 年 ● 開港100年祭記念式典  | <br>2代目西区庁舎<br>(昭和26年)       |
| <b>1960</b> | 1964 (昭和39) 年 ● 横浜駅西口地下街オープン  |   |
| <b>1970</b> | 1971 (昭和46) 年 ● 横浜市東口開発公社発足<br>● 西区休日急患診療所 (横浜市初) オープン<br>1972 (昭和47) 年 ● 西区総合庁舎 (現在の庁舎) 完成<br>1974 (昭和49) 年 ● 西区制施行30周年記念式典、西区シンボルマーク制定<br>1976 (昭和51) 年 ● 第一回西区民まつり開催   | <br>横浜駅西口地下街<br>(昭和40年)      |
| <b>1980</b> | 1982 (昭和57) 年 ● 西センター (公会堂・地区センター) 開館<br>1983 (昭和58) 年 ● みなとみらい21事業の起工式<br>1984 (昭和59) 年 ● 西区制施行40周年を記念して西区の木「もくせい」、<br>西区の花「すいせん」を選定<br>1988 (昭和63) 年 ● NICE' 88 (市制100周年記念事業西区地域イベント)<br>オープニングフェア (横浜駅周辺)<br>1989 (平成元) 年 ● 横浜博覧会YES' 89開幕 (みなとみらい21地区)  | <br>横浜駅東口の風景<br>(昭和45年)     |
| <b>1990</b> | 1991 (平成3) 年 ● 首都高速みなとみらいランプ開所式<br>● 横浜国際平和会議場 (パシフィコ横浜)<br>オープニング記念式典<br>1992 (平成4) 年 ● みなとみらい線起工式<br>1993 (平成5) 年 ● 横浜ランドマークタワーオープン<br>● 横浜市野毛山荘開館<br>1994 (平成6) 年 ● 横浜市中央図書館開館<br>● 国立横浜国際会議場オープン<br>● 西区制50周年記念式典<br>● 西区総合庁舎前コミュニティー広場完成<br>1995 (平成7) 年 ● 西区史刊行<br>1996 (平成8) 年 ● 横浜能楽堂開館<br>1997 (平成9) 年 ● 藤棚地区センター開館<br>● 西スポーツセンター開館<br>● クイーンズスクエア横浜オープン<br>1998 (平成10) 年 ● 横浜みなとみらいホールオープン | <br>みなとみらい21起工式<br>(昭和58年) |
| <b>2000</b> | 2004 (平成16) 年 ● みなとみらい線開通 (新高島町駅、みなとみらい駅オープン)<br>● 西区制60周年記念式典<br>2006 (平成18) 年 ● 帷子川の水位情報伝達スピーカー運用開始<br>2007 (平成19) 年 ● ハマ・マナステーションオープン<br>● 西区福祉保健活動拠点オープン<br>2009 (平成21) 年 ● 法人型障害者地域活動ホーム「ガッツ・びーと西」オープン   | <br>横浜博覧会<br>(平成元年)        |
| <b>2010</b> | 2010 (平成22) 年 ● 西区地域子育て支援拠点「スマイル・ポート」オープン<br>● APEC首脳会議開催 (パシフィコ横浜)   | <br>横浜国際平和会議場<br>(平成3年)    |



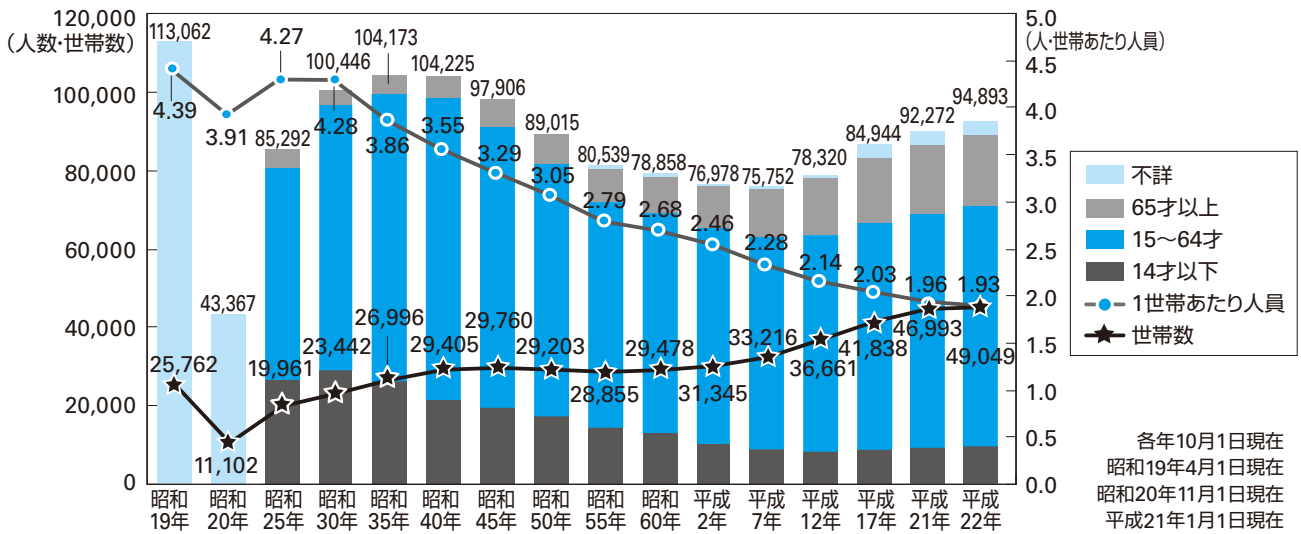
## 西区の人口、世帯人員・数の推移

戦後に人口が10万人を超えて一番多かったのは昭和30年代なんだね。その後は減り続けて、7万人くらいになったこともあったけど、増えてきてるね。



- 西区の人口は、18区で一番少ないものの、近年は増加傾向。
- 一世帯当たり世帯人員は減少していて、横浜市全体では2番目に少ない。

### 西区誕生からの人口等推移



### 区別人口・面積・世帯数の状況 [平成22年10月1日現在]

	人口	世帯数	面積(km <sup>2</sup> )	1世帯あたりの人数	人口密度(人/km <sup>2</sup> )
鶴見区	272,237	124,181	32.38	2.19	8,408
神奈川区	233,508	113,564	23.59	2.06	9,899
<b>西区</b>	<b>94,893</b>	<b>49,049</b>	<b>6.98</b>	<b>1.93</b>	<b>13,595</b>
中区	146,061	75,647	20.62	1.93	7,083
南区	196,183	92,344	12.63	2.12	15,533
港南区	221,451	90,082	19.86	2.46	11,151
保土ヶ谷区	206,686	90,053	21.81	2.30	9,477
旭区	251,155	101,020	32.78	2.49	7,662
磯子区	163,282	71,079	19.02	2.30	8,585
金沢区	209,319	86,641	30.68	2.42	6,823
港北区	329,523	154,823	31.37	2.13	10,504
緑区	177,682	71,174	25.42	2.50	6,990
青葉区	304,335	120,175	35.06	2.53	8,680
都筑区	201,306	75,004	27.88	2.68	7,220
戸塚区	274,389	109,800	35.70	2.50	7,686
栄区	124,926	50,348	18.55	2.48	6,735
泉区	155,743	58,824	23.56	2.65	6,610
瀬谷区	126,924	49,536	17.11	2.56	7,418

### 区別人口 [平成22年9月1日現在]


	人口	男	女
鶴見区	272,298	141,668	130,630
神奈川区	231,607	118,288	113,319
<b>西区</b>	<b>94,111</b>	<b>47,409</b>	<b>46,702</b>
中区	145,980	77,122	68,858
南区	197,083	98,122	98,961
港南区	221,890	110,404	111,486
保土ヶ谷区	205,814	102,793	103,021
旭区	249,276	123,069	126,207
磯子区	163,191	80,574	82,617
金沢区	209,431	103,401	106,030
港北区	326,382	165,377	161,005
緑区	176,404	87,420	88,984
青葉区	303,955	150,123	153,832
都筑区	201,196	101,520	99,676
戸塚区	274,783	136,541	138,242
栄区	125,246	61,667	63,579
泉区	155,808	76,655	79,153
瀬谷区	126,824	62,707	64,117

注目!

- 今回の平成22年国勢調査速報から男女別の集計を行わなくなったため、平成22年10月1日現在推計の男女別の集計は掲載いたしません。参考までに平成22年9月1日現在の男女別人口を掲載いたします。
  - 世帯数と人口は、総務省公表の国勢調査結果を基礎として住民基本台帳法、外国人登録法及び戸籍法の定める届出等の増減を加減して推計したものです。
- 資料：横浜市総務局総務課「横浜市人口ニュース」

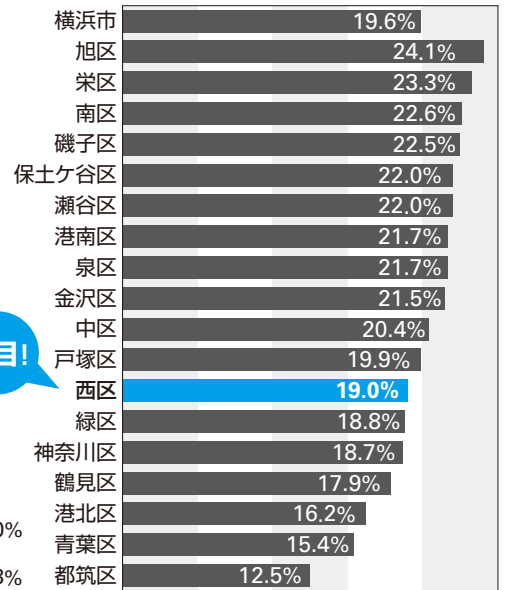


## 西区の年齢三区分別割合の推移



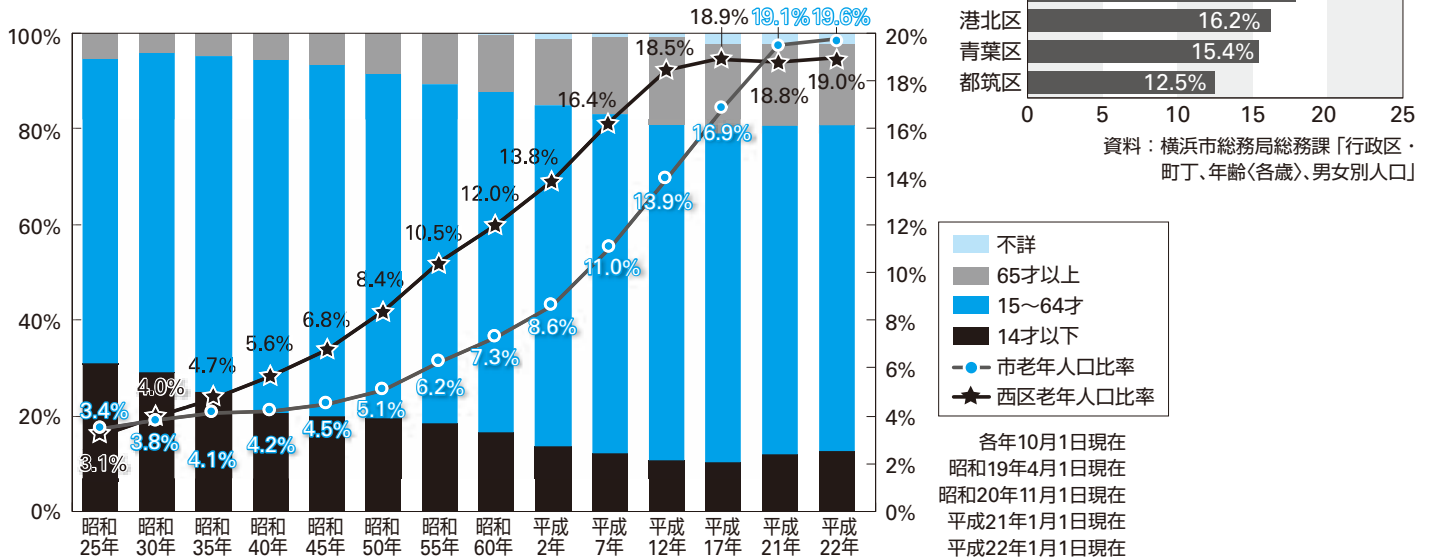
老年人口比率って65歳以上の人口の割合のことなんだね。  
西区は、18区中第12位で、市全体よりも割合が低いんだね。

### 横浜市区別老年人口比率 [平成22年1月1日現在]



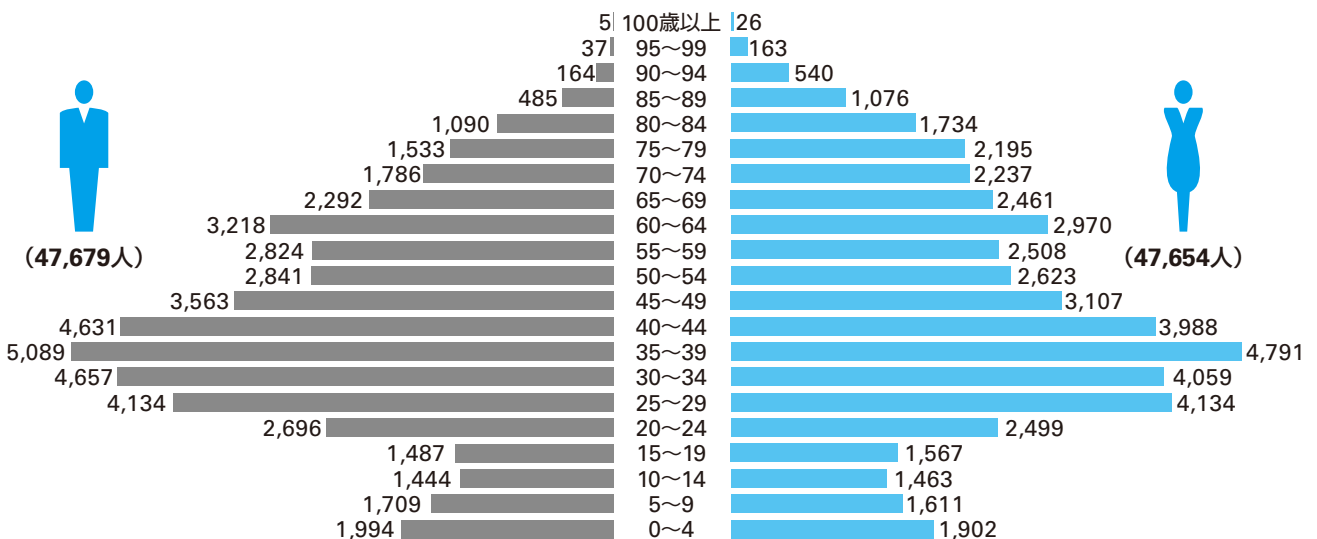
注目!

### 老年人口比率の推移 [平成22年1月1日現在]



### 西区年齢別・男女別人口 [平成22年9月30日現在]

- 30代の人口が一番多く、やや男性の方が多い。
- 0~4歳の子どもが多い。





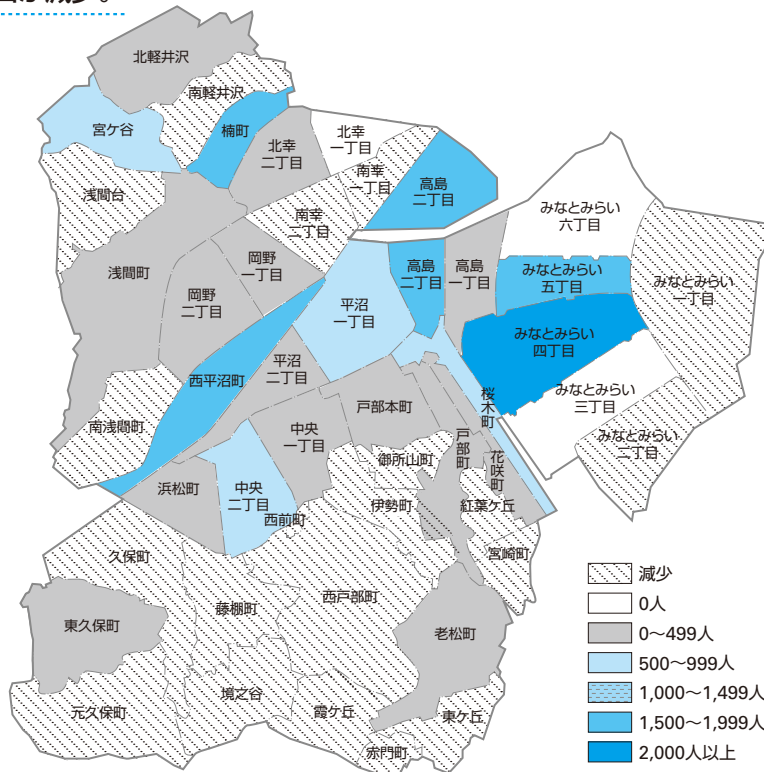
10年前と比較して、町別の人口の増加状況を見てみよう!



### 人口増加数【町別】

平成12年9月30日と平成22年9月30日と比較した際の増減人数

- 北部方面やみなとみらい21地区・桜木町方面で人口が増加。
- 南部方面では、人口が減少。

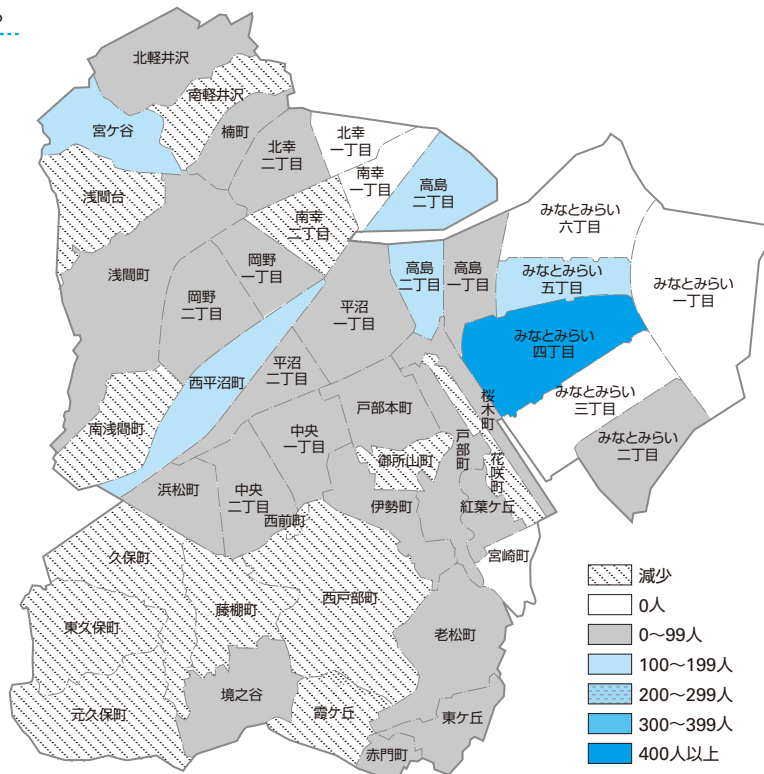


資料：横浜市長務局総務課「町別世帯と人口」

### 5歳以下児童数増加数【町別】

平成12年9月30日と平成22年9月30日と比較した際の増減人数

- 人口が増加している北部方面・みなとみらい21地区・桜木町方面において、5歳以下の児童数も増加。
- 南部方面では減少。



資料：横浜市長務局総務課「町別世帯と人口」

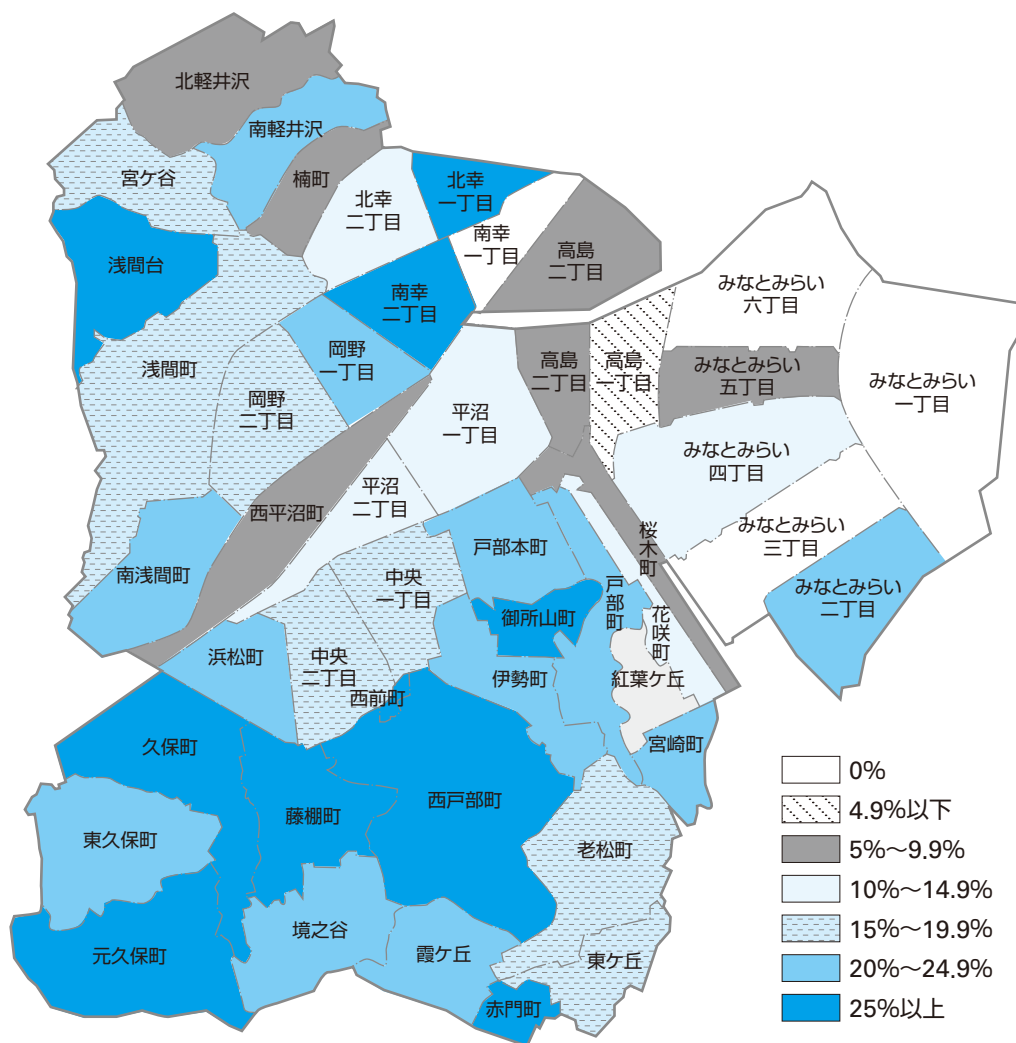



## 老年人口比率(65歳以上)【町別】

平成22年9月30日

- 山坂が多く、住宅が密集している北部、南部方面において、高齢化が進んでいる。
- 西区の平均約19%に対し、地域別にみると25%を越えているところも多い。

今度は、最近のデータで、町別での高齢者(65歳以上)の人口の割合を見てみよう！  
西区は小さいけど、地域によって結構違うんだね。



資料：横浜市総務局総務課「町別世帯と人口」

高齢化が進んでいる西区。  
要介護認定者数や一人暮らし高齢者数など、  
もっと詳しい情報は26、27ページを見てね！



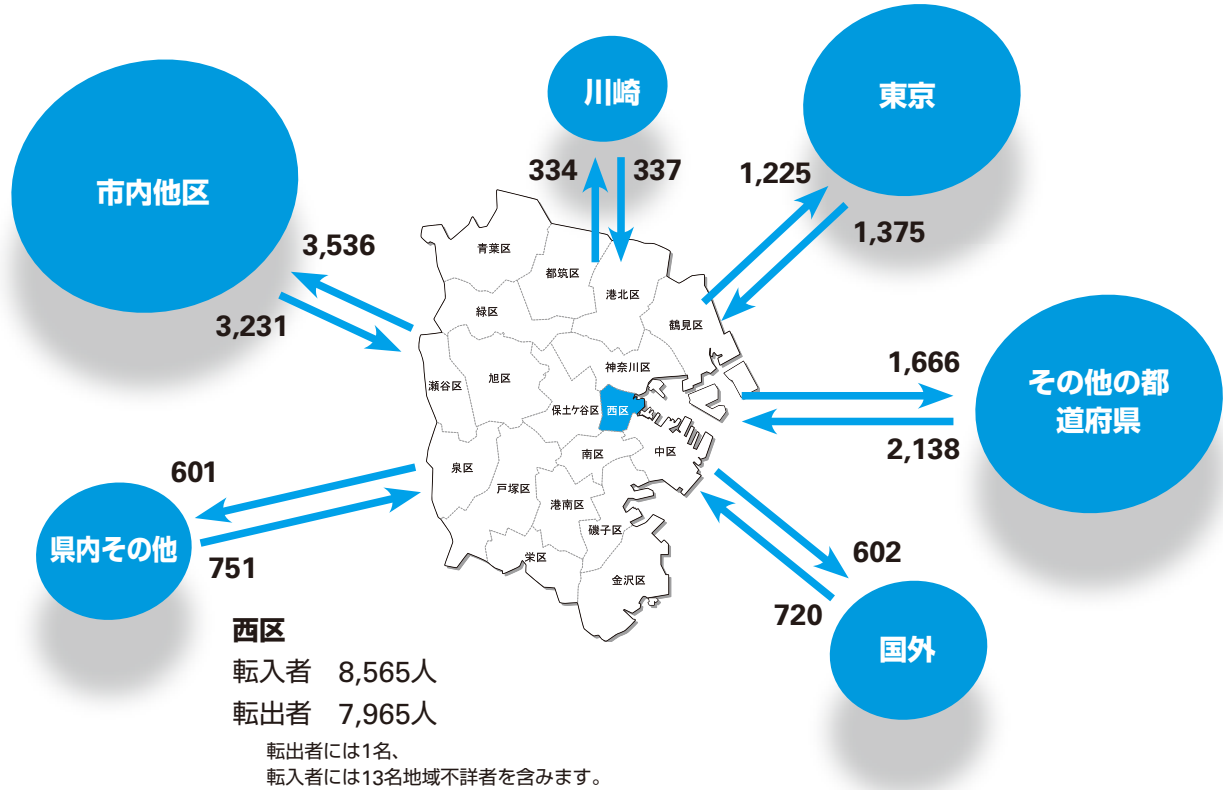
転出者より転入者が多いんだね。



### 西区の転入転出者数 [平成21年中]

西区の転入・転出者数は、転入者が多くなっています。

特に東京都と神奈川県内（市内含む）の移動だけで、転入者の50.4%転出者の56.1%を占めています。




資料：横浜市総務局総務課「人口動態と年齢別人口」

### 西区就業者・通学者の状況 [平成17年10月1日現在]

西区に通勤・通学される人も、西区から通勤通学される人も横浜市内を移動していることが多い。

横浜市内で就職・就学されている人が多いことが分かります。



資料：横浜市総務局総務課「横浜市の概要」(平成17年国勢調査「従業地・通学地集計結果」)

# 人口


昼と夜では、どのくらい  
人の数が違うのかな？



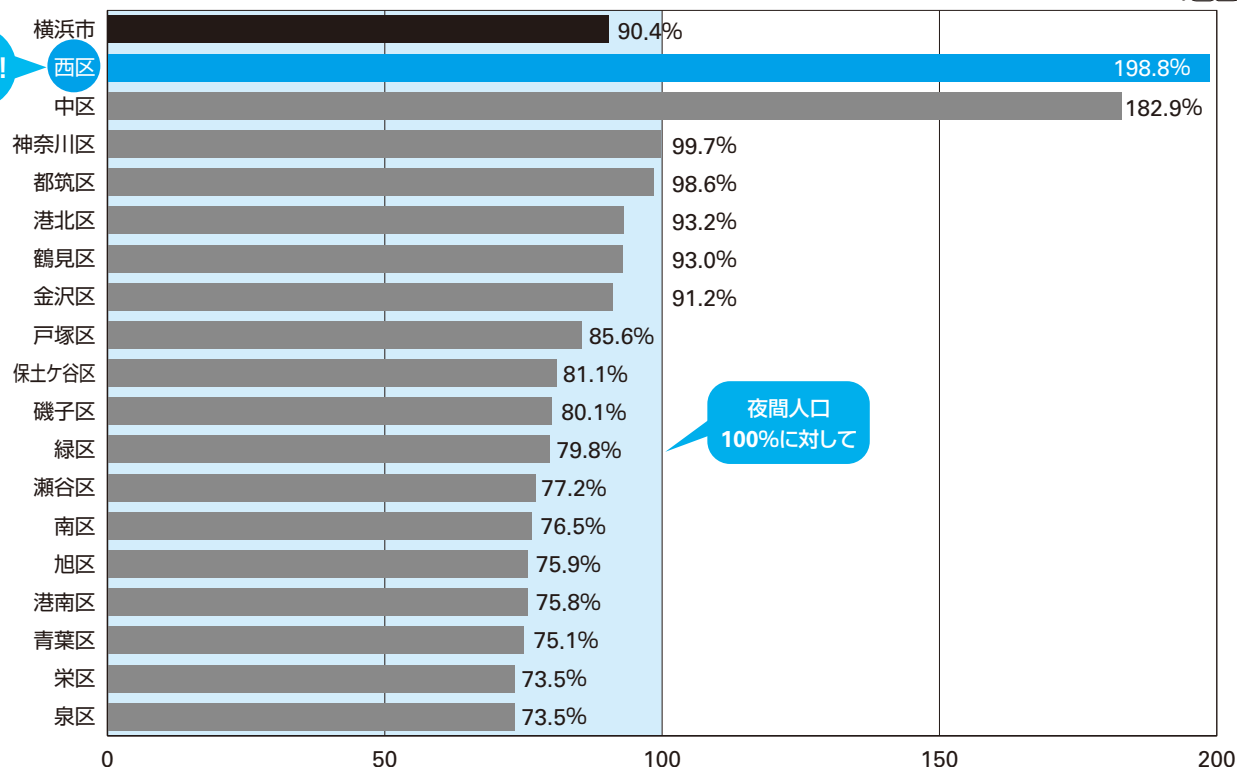
## 横浜市区別昼夜間人口 [平成17年10月1日現在]

西区は夜に比べて人口が約2倍となっています。  
横浜市では1番格差の大きい区となっています。

西区の人口は少なくとも、  
西区で働いている人は  
それだけ大きいってことなんだね！



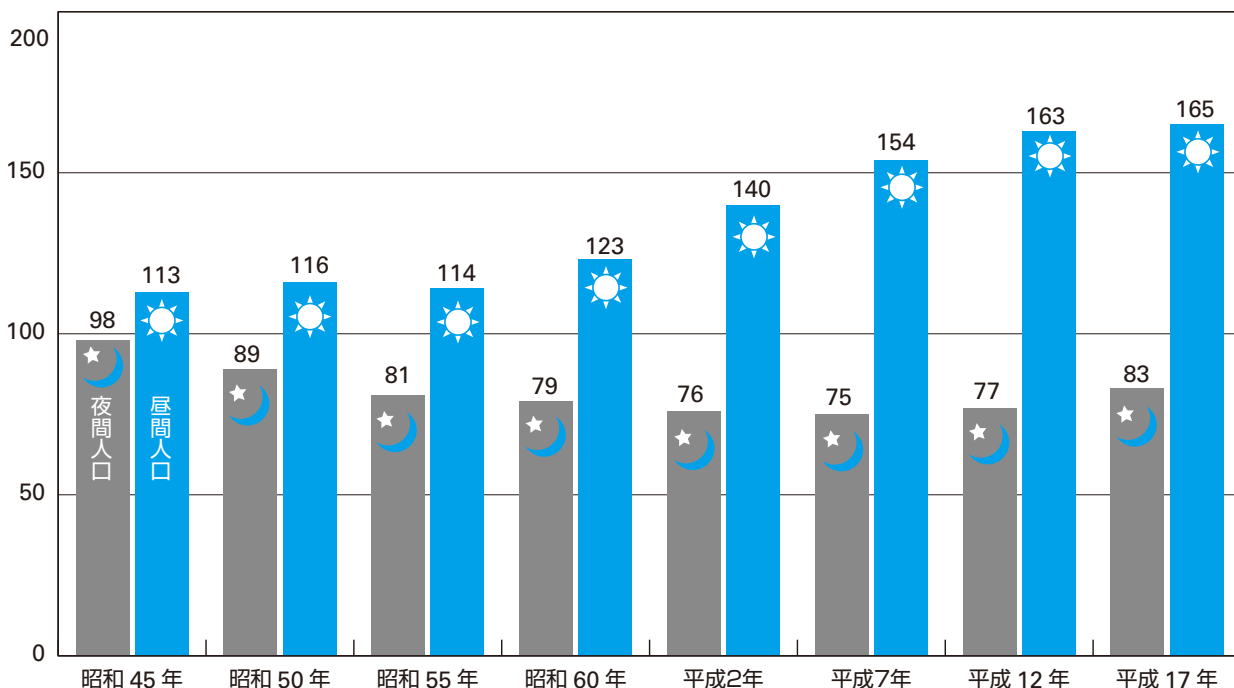
注目！



資料：横浜市総務局総務課「横浜市の概要」(平成17年国勢調査「従業地・通学地集計結果」)

## 西区昼夜間人口の推移 [各年10月1日現在]

西区の昼夜間人口は横浜駅周辺やみなとみらいの発展により、昭和60年頃から顕著になりました。



資料：横浜市総務局総務課「横浜市の概要」(平成17年国勢調査「従業地・通学地集計結果」)

# 産業[事業所]

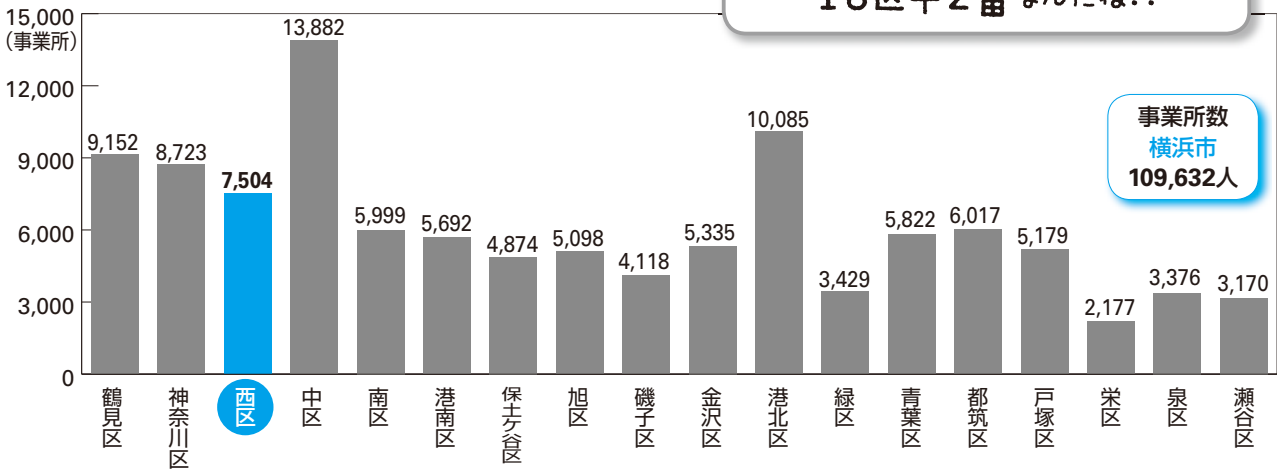
西区の事業所を見てみよう!



## 横浜市区別事業所数 [平成18年10月1日現在]

事業所の数は18区中5番

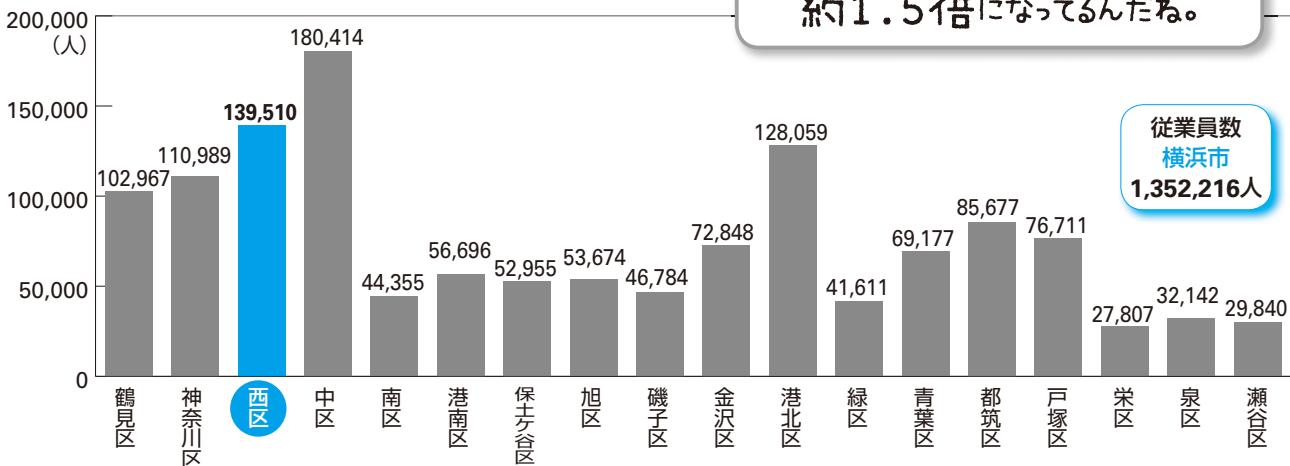
面積は18区中一番小さいけど、  
事業所で働いている人の数は  
18区中2番なんだね!!



事業所数  
横浜市  
109,632人

## 横浜市区別従業者数 [平成18年10月1日現在]

20年前と比べて従業者数が  
約1.5倍になってるんだね。

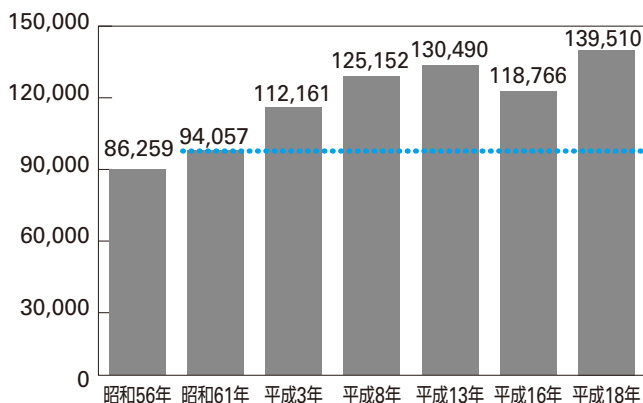


従業員数  
横浜市  
1,352,216人

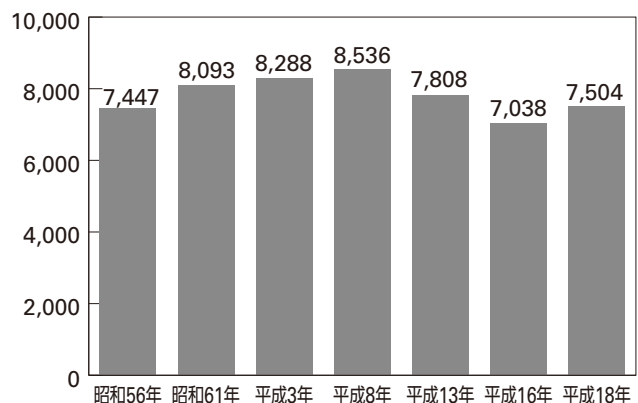
資料：横浜市総務局総務課(平成18年事業所・企業統計調査)

## 西区従業者数年次推移

20年で約4万5千人増



## 西区事業所数年次推移



資料：横浜市総務局総務課(各年事業所・企業統計調査)

昭和56, 61, 平成3年7月1日現在/平成8, 13年10月1日現在/平成16年6月1日現在/平成18年10月1日現在



# 産業〔事業所〕

従業者数を町ごととに  
20年前と比べてみよう。



みなとみらい地区や横浜駅周辺の高島二丁目、北幸一丁目の発展などによって、  
20年前より約4万5千人も働いている人が増加してます。

## 町別従業者数ベスト5



平成18年10月

順位	町名	従業者数
1位	みなとみらい二丁目	29,805
2位	北幸一丁目	19,181
3位	南幸一丁目	12,754
4位	高島二丁目	12,577
5位	北幸二丁目	12,535

昭和61年7月

順位	町名	従業者数
1位	南幸一丁目	15,571
2位	北幸一丁目	14,809
3位	高島二丁目	9,618
4位	北幸二丁目	9,371
5位	浅間町1~5丁目	3,756

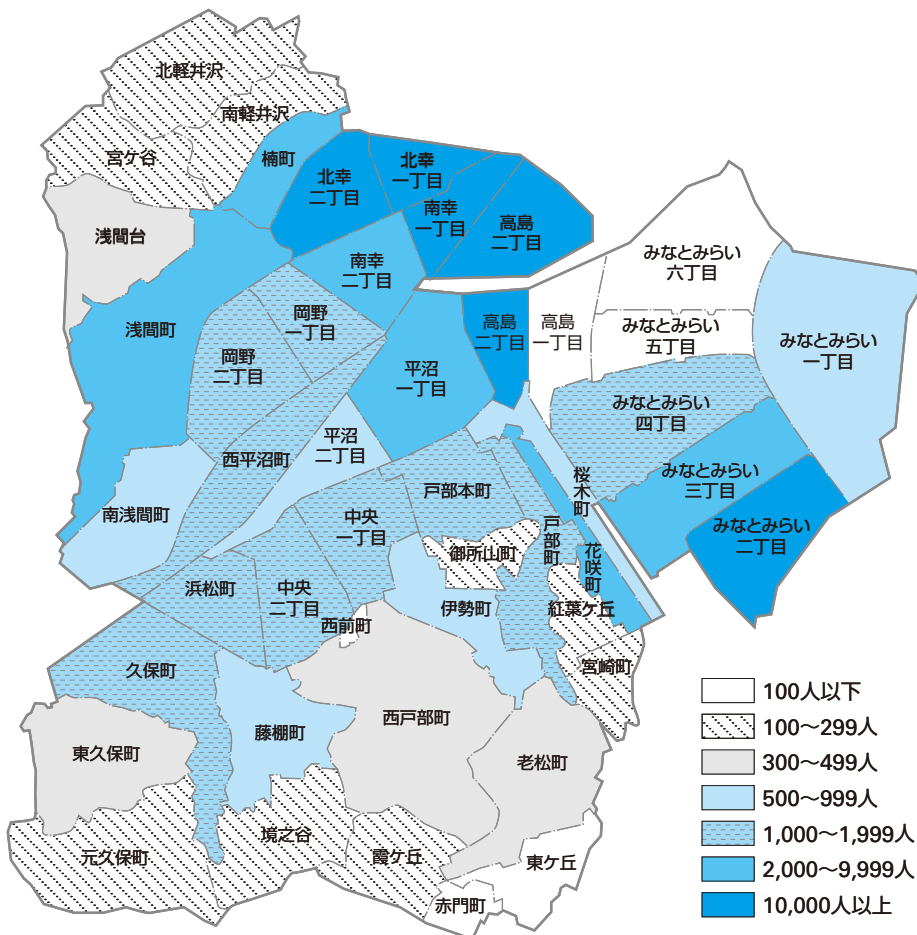


## 町別従業者数ベスト5




平成18年10月

町名	従業者 総数	町名	従業者 総数
桜木町4~7丁目	664	久保町	1,252
花咲町4~7丁目	2,133	浜松町	1,337
紅葉ヶ丘	281	西平沼町	1,169
宮崎町	207	岡野一丁目	1,618
老松町	462	岡野二丁目	1,750
東ヶ丘	81	南幸一丁目	12,754
赤門町	47	南幸二丁目	8,539
霞ヶ丘	119	北幸一丁目	19,181
西戸部町1~3丁目	300	北幸二丁目	12,535
伊勢町1~3丁目	836	楠町	2,194
御所山町	202	浅間町1~5丁目	3,453
戸部本町	1,897	南浅間町	849
中央一丁目	1,528	浅間台	338
中央二丁目	1,148	宮ヶ谷	219
戸部町1~7丁目	1,434	南軽井沢	234
高島一丁目	49	北軽井沢	160
高島二丁目	12,577	みなとみらい一丁目	762
平沼一丁目	5,476	みなとみらい二丁目	29,805
平沼二丁目	647	みなとみらい三丁目	8,483
西前町2.3丁目	55	みなとみらい四丁目	1,325
藤棚町1.2丁目	626	みなとみらい五丁目	0
境之谷	224	みなとみらい六丁目	0
元久保町	193	合計	139,510
東久保町	367		



資料：横浜市総務局総務課「横浜市の事業」(平成18年事業所・企業統計調査)

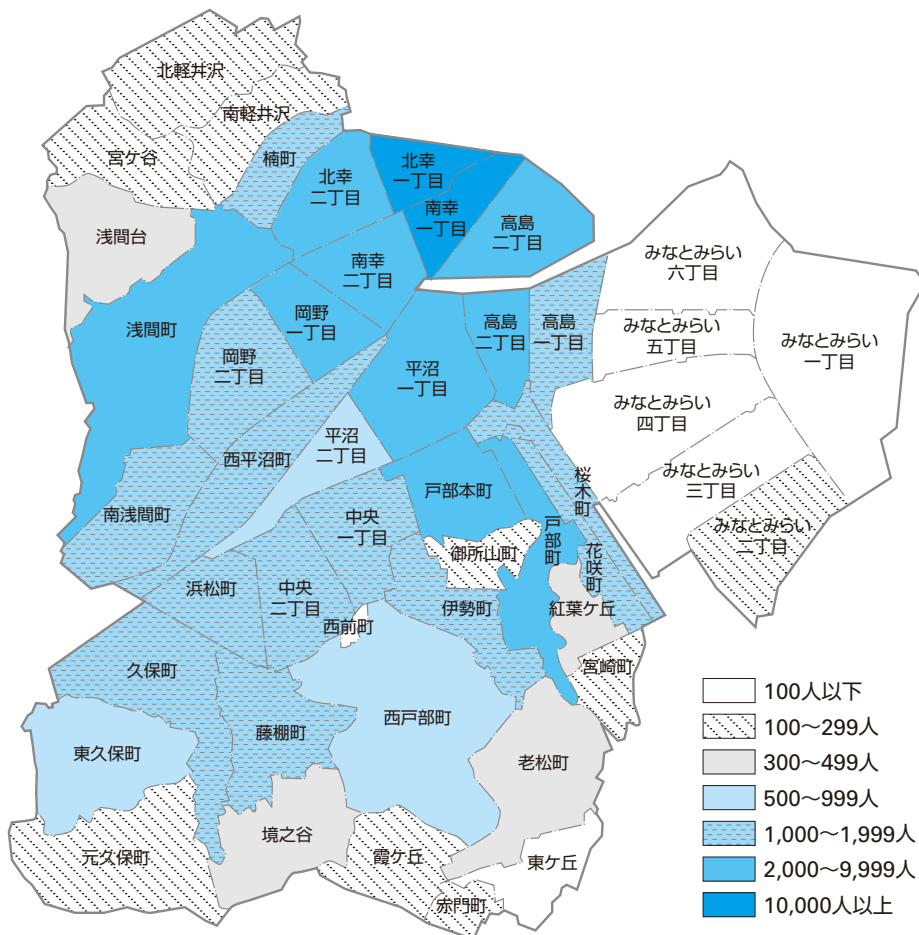


## 町別従業者数



20年前

昭和61年7月



町名	従業者 総数	町名	従業者 総数
桜木町4~7丁目	1,204	久保町	1,880
花咲町4~7丁目	1,751	浜松町	1,349
紅葉ヶ丘	332	西平沼町	1,313
宮崎町	135	岡野一丁目	2,124
老松町	312	岡野二丁目	1,652
東ヶ丘	85	南幸一丁目	15,571
赤門町	105	南幸二丁目	6,750
霞ヶ丘	276	北幸一丁目	14,809
西戸部町1~3丁目	543	北幸二丁目	9,371
伊勢町1~3丁目	1,038	楠町	1,290
御所山町	229	浅間町1~5丁目	3,756
戸部本町	2,246	南浅間町	1,287
中央一丁目	1,784	浅間台	350
中央二丁目	1,920	宮ヶ谷	199
戸部町1~7丁目	2,025	南軽井沢	256
高島一丁目	1,287	北軽井沢	187
高島二丁目	9,618	みなとみらい一丁目	0
平沼一丁目	3,570	みなとみらい二丁目	137
平沼二丁目	961	みなとみらい三丁目	0
西前町2,3丁目	47	みなとみらい四丁目	0
藤棚町1,2丁目	1,112	みなとみらい五丁目	0
境之谷	415	みなとみらい六丁目	0
元久保町	236	合計	<b>94,057</b>
東久保町	545		

資料：横浜市総務局総務課「横浜市の事業」（昭和61年事業所・企業統計調査）

# 産業[工業]

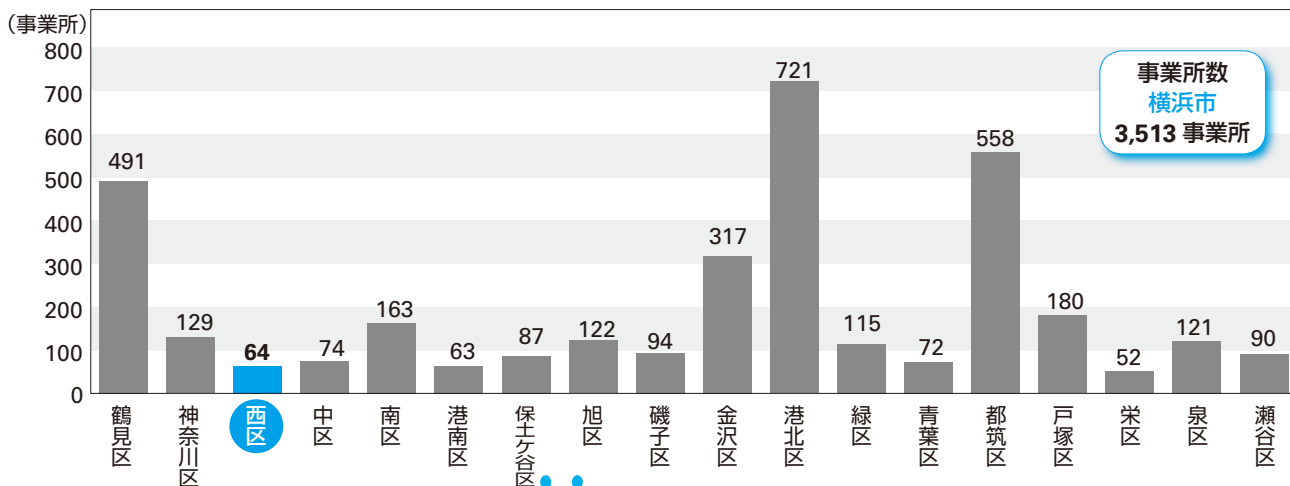
西区の工業を見てみよう!



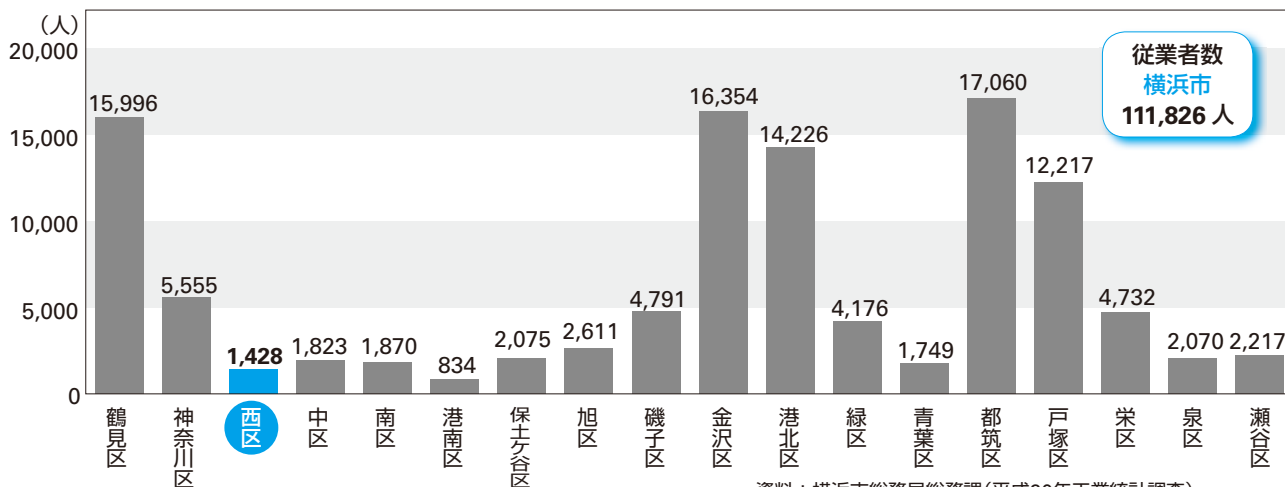
西区の製造や建設などの第二次産業は大きな都市化の影響もあり、年々減少傾向にあって事業所数は18区中で3番目に少なく、従業者数は18区中で2番目に少ない数なんだね。



## 横浜市区別事業所数 [平成19年12月31日現在]

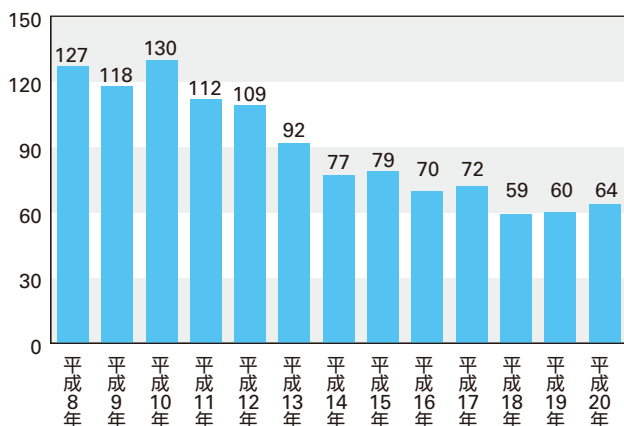


## 横浜市区別従業者数 [平成19年12月31日現在]

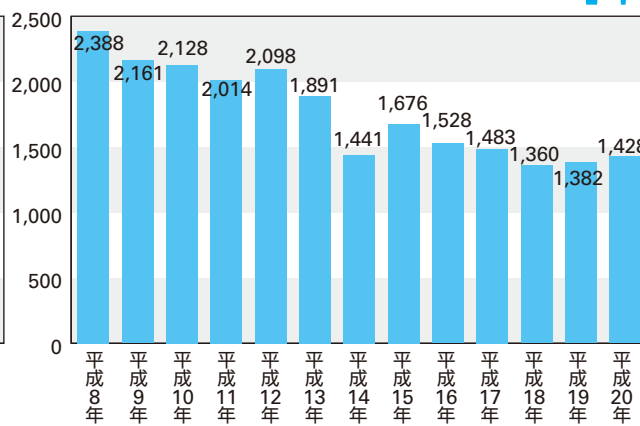


資料：横浜市総務局総務課(平成20年工業統計調査)

## 西区事業所数年次推移 [各年12月31日現在]



## 西区従業者数年次推移 [各年12月31日現在]



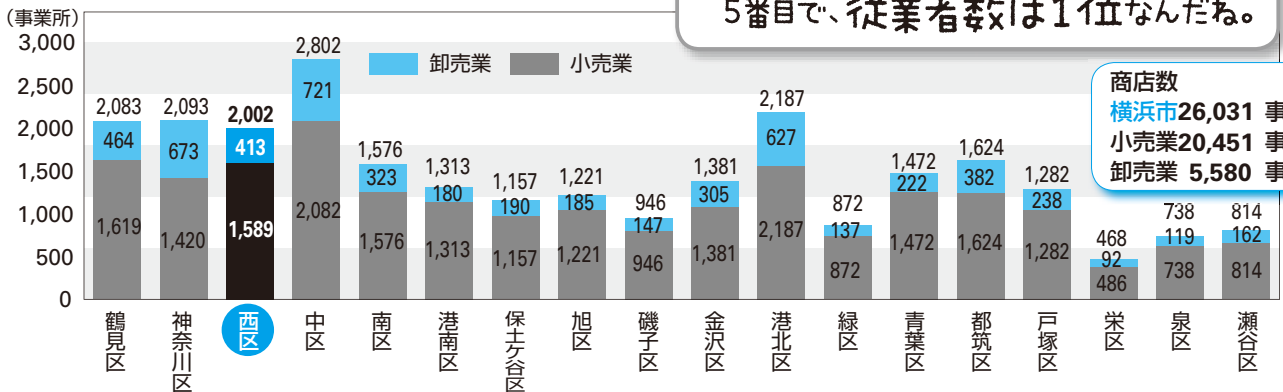
資料：横浜市総務局総務課(平成21年工業統計調査)

※上記グラフはすべて4人以上の事業所について集計しています。

西区の商業を見てみよう!



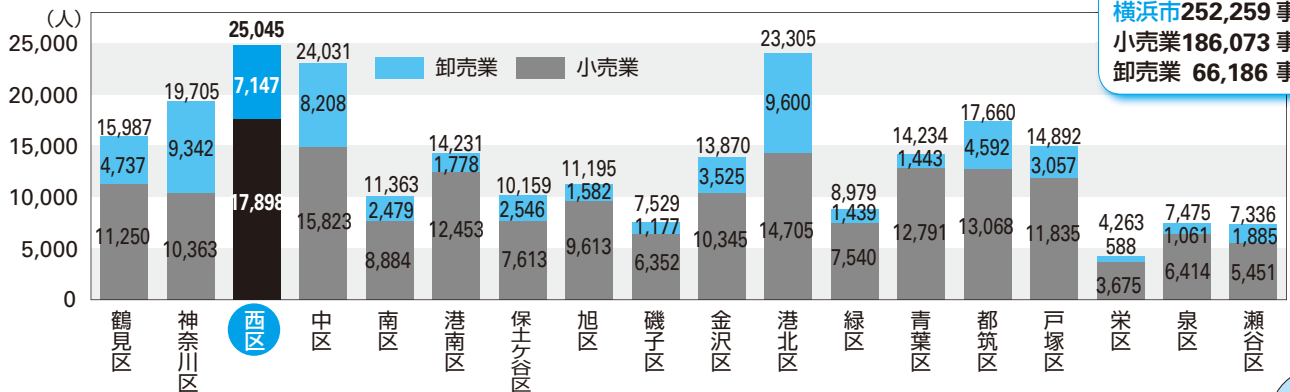
横浜市区別商店数 [平成19年6月1日現在]



横浜市18区の中で、西区は商店の数が5番目で、従業者数は1位なんだね。

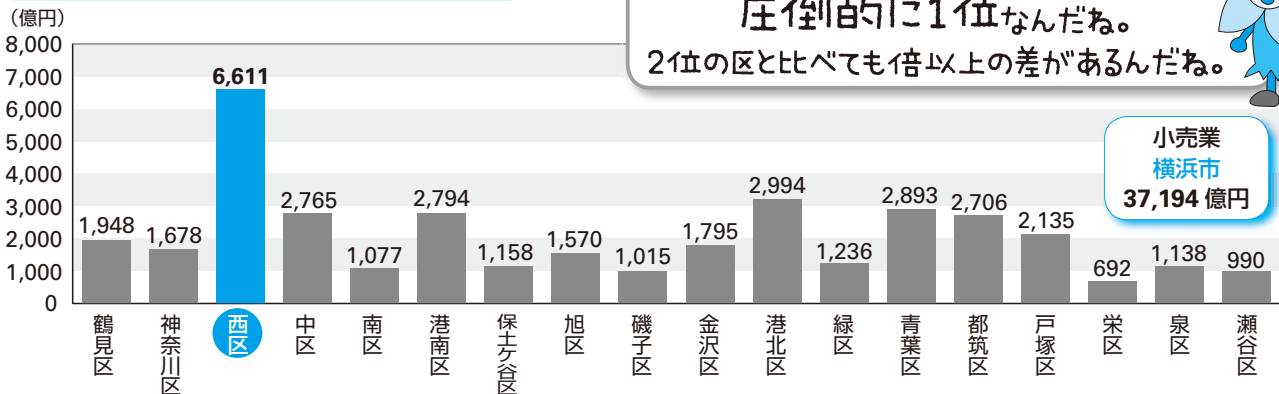
商店数  
横浜市26,031 事業所  
小売業20,451 事業所  
卸売業 5,580 事業所

横浜市区別従業者数 [平成19年6月1日現在]



従業者数  
横浜市252,259 事業所  
小売業186,073 事業所  
卸売業 66,186 事業所

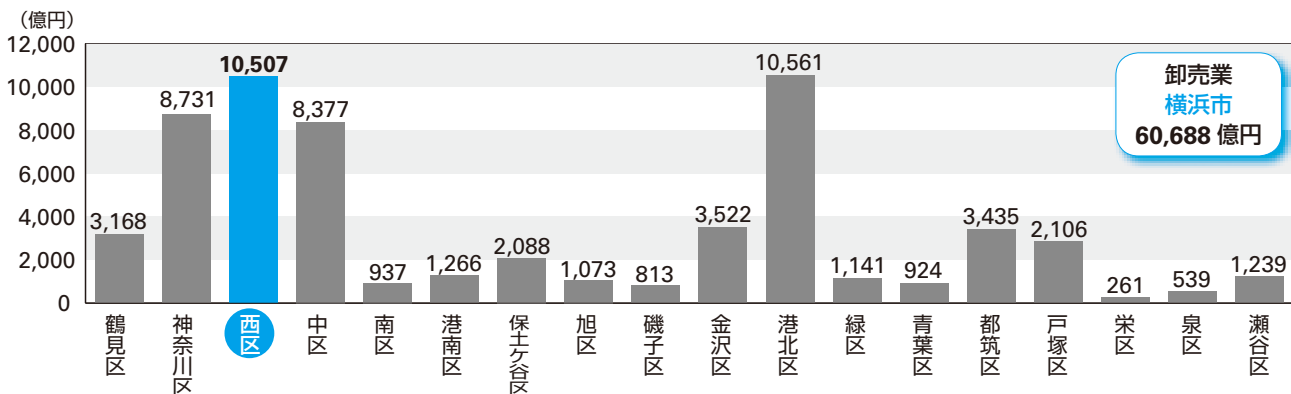
区別小売業年間販売額 [平成19年6月1日現在]



小売業の年間販売額も、18区の中で、圧倒的に1位なんだね。2位の区と比べても倍以上の差があるんだね。

小売業  
横浜市  
37,194 億円

区別卸売業年間販売額



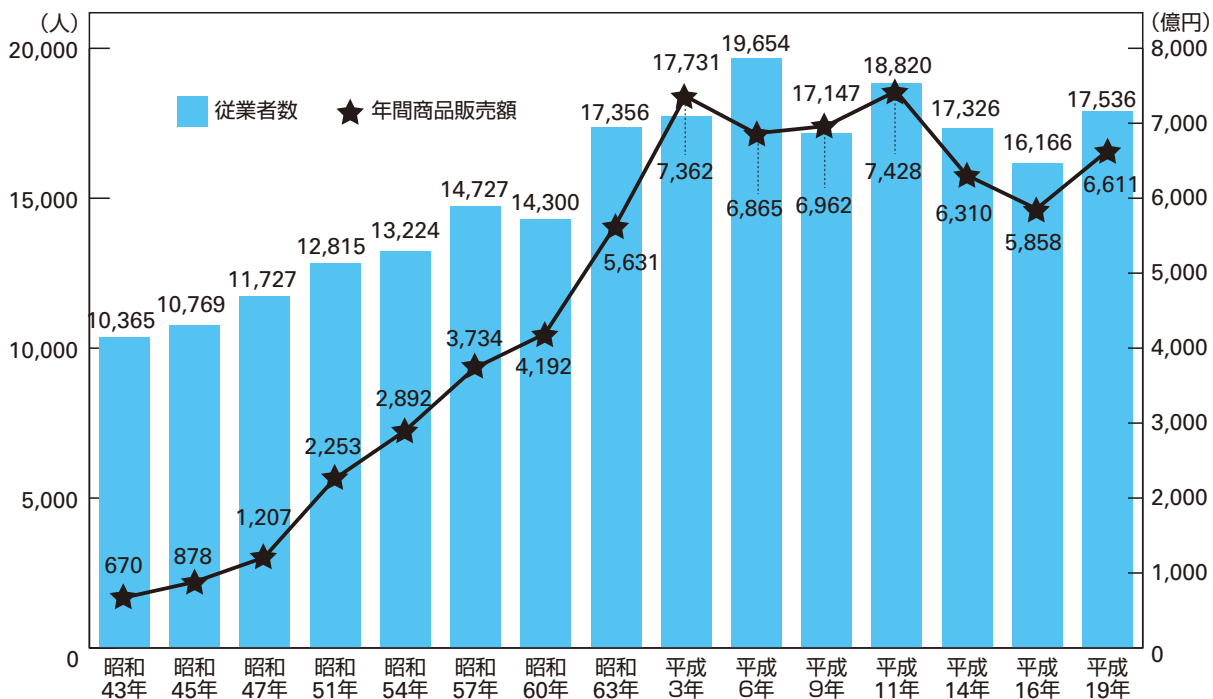
卸売業  
横浜市  
60,688 億円

資料：横浜市総務局総務課(平成19年商業統計調査)

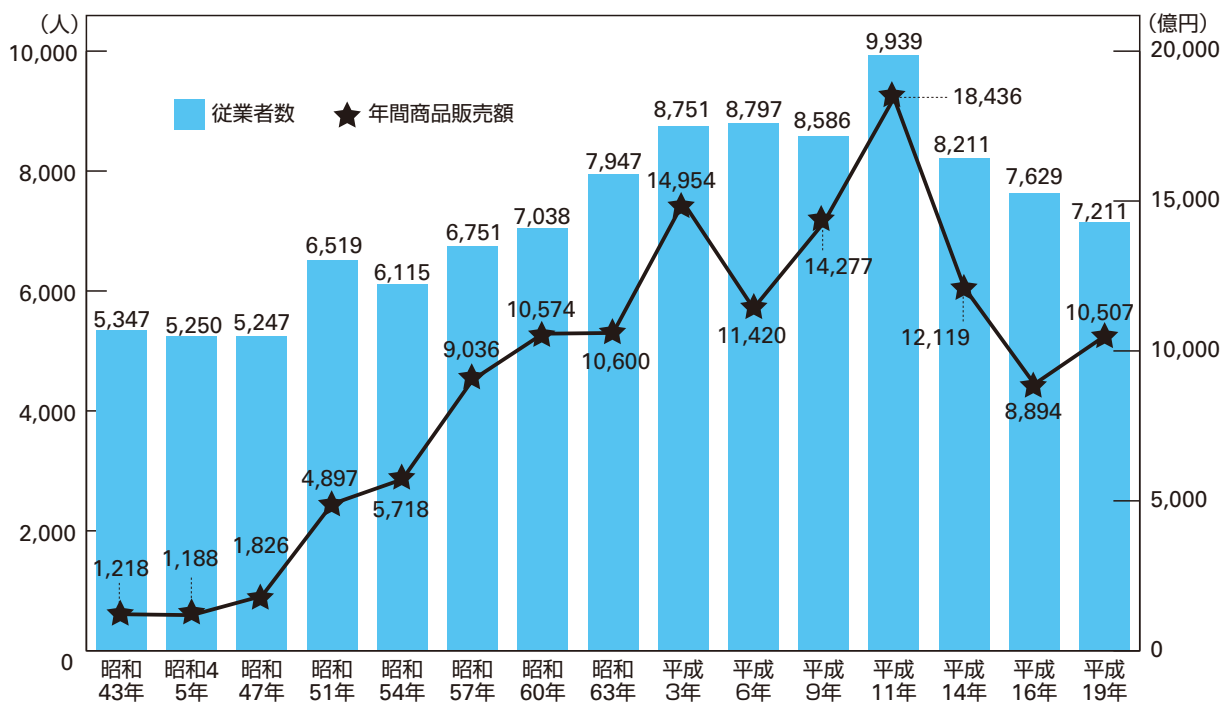


年次推移からは昭和40年代後半から平成の初めにかけて、横浜駅周辺への大型店の進出により小売業の販売額が急増していく様子がよく現れています。

**西区小売業年次推移** 各年6月1日現在(昭和43年7月1日現在、昭和47,51,60年5月1日現在、平成3,6,11年7月1日現在)



**西区卸売業年次推移** 各年6月1日現在(昭和43年7月1日現在、昭和47,51,60年5月1日現在、平成3,6,11年7月1日現在)

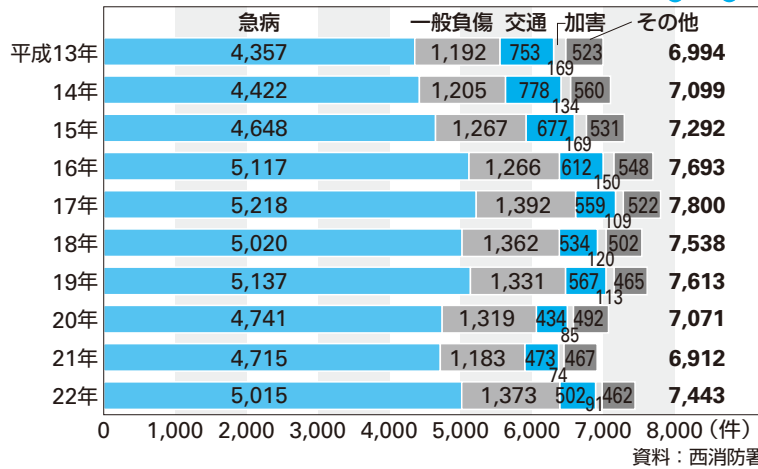


資料：横浜市総務局総務課(各年商業統計調査)

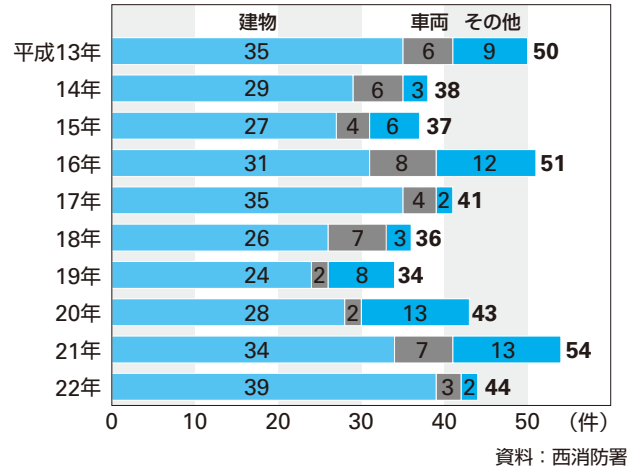




## 西区救急活動状況 [出場件数]



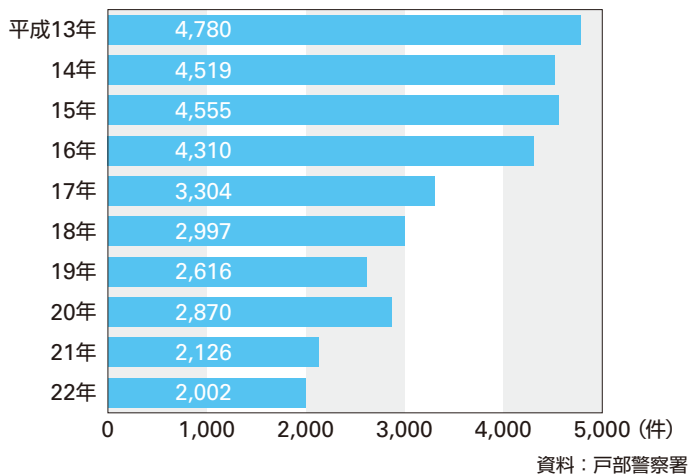
## 西区火災発生件数



犯罪発生件数は昨年より大きく減少しています。

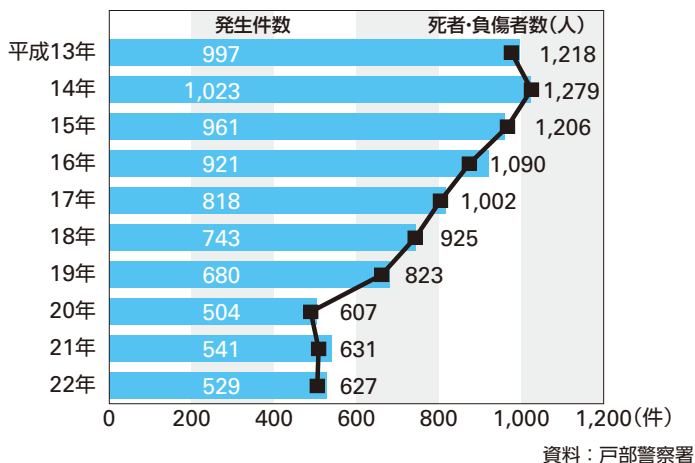
交通事故は、発生件数、死者・負傷者数ともに前年より増加しています。

## 西区犯罪発生件数



平成	総数	凶悪犯	粗暴犯	窃盗犯	知能犯	風俗犯	その他
18年	2,997	30	231	2,305	123	36	272
19年	2,616	14	247	1,887	158	23	287
20年	2,870	16	233	2,079	226	26	290
21年	2,126	8	185	1,490	130	25	288
22年	2,002	11	186	1,459	90	15	241

## 西区交通事故発生状況



救急車の出場件数は  
昨年より増加していますが、  
火災の発生件数は減少しています。



# 地域防災拠点

地域防災拠点がどこにあるか知ってるかな？



横浜市では、身近な小中学校を震災時の避難場所に指定しています。

そこには、防災資機材や食料・水缶詰等の備蓄、情報受伝達機器を設置し、地域防災拠点として整備しています。

また、区内にある小中学校のうち4箇所を地域医療救護拠点としています。

## 1. まず、近くの安全な場所へ

大地震が起きたら、指定された小中学校に限らず、近くの学校や公園、空き地など広くて安全な場所に避難してください。そのために、避難する場所をあらかじめ、家族で決めておきましょう。

## 2. 地域防災拠点

皆さんの家が倒壊または倒壊する危険がある場合には、それぞれ指定された小中学校に避難してください。そのために、日ごろから安全な経路を確認し、がけやブロック塀など危険な場所を避けて避難するようにしましょう。避難場所では、避難生活に必要な物資が用意されています。なお、物資は指定された以外の地域防災拠点でも受け取れます。

## 3. 広域避難場所

避難している小中学校や公園、空き地等が周辺の火災の延焼等で危険になりそうなときは、広域避難場所に避難することになります。広域避難場所への安全な経路を確認しておきましょう。



## あなたの避難場所

原則として下記避難場所に避難していただきますが、避難するのに危険な場合は、別の近くの小中学校に避難してください。

### ①戸部小学校 伊勢町2-115 Tel : 231-4515

戸部本町、御所山町、戸部町1～7丁目、花咲町4～7丁目、桜木町4～6丁目、桜木町7丁目(48を除く)、紅葉ヶ丘、伊勢町1丁目、伊勢町2丁目、伊勢町3丁目の一部、西戸部町2丁目117～169(147～151を除く)、みなとみらい一～四丁目、宮崎町

【該当する自治会・町内会】

桜木町町内会、西花咲町自治会、宮崎町親和会、戸部1・2・3町内会、戸部四共睦会、戸部5丁目自治会、戸部六・七町内会、石崎自治会、天神町町内会、紅梅二町内会、紅梅町自治会、御所山町会、花咲団地自治会、伊勢町一丁目町内会、伊勢町二丁目町会、伊勢町2・3丁目親和会、上原東部運営会、M.M.TOWERS自治会、M.M.Towers Foresisコミュニティ、みなとみらいミッドスクエア ザ・レジデンス自治会

### ②東小学校 東ヶ丘59 Tel : 231-4846

東ヶ丘、赤門町2丁目

【該当する自治会・町内会】

東ヶ丘町内会、東ヶ丘西部町内会、赤門町二丁目自治会

### ③平沼小学校 平沼2-11-36 Tel : 322-1951

平沼一丁目、平沼二丁目、桜木町7丁目48、高島一丁目、高島二丁目、みなとみらい五～六丁目

【該当する自治会・町内会】

高島自治会、平沼西一丁目自治会、平沼昭和親交会、平沼東一丁目自治会、ひらに自治会、平沼平睦自治会、平沼寿伍録自治会、横浜スカイハイツ自治会、パークハイツ横浜自治会、モンテベルデ横浜自治会

### ④宮谷小学校(医) 宮ヶ谷6-7 Tel : 311-2468

宮ヶ谷、南軽井沢(一部除く)、楠町、浅間町1丁目、浅間台(123・127～129を除く)

【該当する自治会・町内会】

軽井沢自治会、宮ヶ谷古河自治会、浅間台自治会、浅間町1丁目町内会、三ツ沢ハイタウン自治会、三ツ沢パークハウス管理組合

### ⑤一本松小学校(医) 西戸部町1-115 Tel : 241-7034

西戸部町1丁目56～116、霞ヶ丘、境之谷1～53、西戸部町2丁目190の一部・193～251

【該当する自治会・町内会】

羽沢西部自治会、西戸部二丁目第一自治会、霞ヶ丘丘友会、境之谷東部自治会、パレストージ横浜自治会

### ⑥西前小学校 中央2-27-7 Tel : 323-1801

中央一丁目、中央二丁目、西前町2丁目、西前町3丁目、浜松町(8～5)、藤棚町1丁目28～50、西戸部町3丁目308の一部、伊勢町3丁目の一部

【該当する自治会・町内会】

伊勢町三丁目睦会、伊勢四自治会、西杉町内会、扇田杉山自治会、中央一丁目親和会、杉山町四丁目町内会、西前三丁目町内会、西前町四丁目自治会、藤棚一丁目東部町内会、浜松町町内会

### ⑦稲荷台小学校(医) 藤棚町2-220 Tel : 231-1822

久保町、元久保町、東久保町、浜松町の1～7、藤棚町1丁目(28～50を除く)、藤棚町2丁目198～、境之谷54～

【該当する自治会・町内会】

水道路振興会、藤棚町1丁目自治会、藤棚町2丁目西部自治会、元久保町自治会、久保町第一親和会、久保町第二自治会、久保町第三自治会、久保町第四自治会、久保町第五町内会、東久保町東朋会、東久保町東台会、東久保町東睦会、境之谷西部町内会、浜松町東部自治会

### ⑧浅間台小学校 浅間町3-237 Tel : 311-6648

浅間町2～5丁目、南浅間町、浅間台123・127～129

【該当する自治会・町内会】

浅間町2丁目自治会、浅間町3丁目自治会、浅間町4丁目東睦会、浅間町上四丁目自治会、浅間町5丁目町内会、南浅間町第一町内会、南浅間町第二町内会、南浅間町第三町内会、西横浜ハイタウン自治会

### ⑨老松中学校 老松町27 Tel : 241-5120

老松町、西戸部町1丁目1～55

【該当する自治会・町内会】

老松町内会、アトラス野毛山自治会、羽沢東部自治会

### ⑩岡野中学校(医) 岡野2-14-1 Tel : 311-3210

西平沼町1～8、岡野一丁目、岡野二丁目、南幸一丁目、南幸二丁目、北幸一丁目、北幸二丁目

【該当する自治会・町内会】

西平沼町宮元会、西平沼町第二自治会、岡野健和会、岡野2丁目町内会、岡野互助会、南幸自治会、北幸自治会、南幸公園住宅自治会、ヨコハマタワーリングスクエア自治会、クリオ横浜西口式番館自治会

### ⑪西中学校 西戸部町3-286 Tel : 231-0153

西戸部町3丁目(308の一部を除く)、伊勢町3丁目の一部、西戸部町2丁目144の一部・147～151・170～192(190の一部を除く)、藤棚町2丁目(198～を除く)

【該当する自治会・町内会】

西戸部町三丁目自治会、伊勢町公舎親睦会、藤棚町2丁目東部自治会、泉宮藤棚アパート自治会、西戸部二丁目第四町内会

### ⑫軽井沢中学校 北軽井沢24 Tel : 311-2523

北軽井沢、南軽井沢の一部

【該当する自治会・町内会】

北軽井沢西部相互会、北軽井沢中部自治会、三菱北軽井沢自治会、北軽井沢むつみ会、北軽井沢東部相互会、ライオンズマンション三ツ沢公園自治会、三菱重工北軽井沢社宅自治会、マスターヒルズ横浜自治会

※(医)は、地域医療救護拠点。

ここでは、軽・中傷者に対する応急手当を行います。

## 広域避難場所

A	三ツ沢競技場一帯	357,900㎡
B	紅葉ヶ丘一帯	88,300㎡
C	野毛山公園	104,600㎡
D	久保山墓地	172,000㎡
E	みなとみらい臨港パーク一帯	233,800㎡

## 任意避難地域

みなとみらい一～六丁目  
(特に広域避難場所を指定しなくても、住民の判断による避難行動で生命の安全が確保される地域)

## 問合せ

西区役所総務課庶務係

Tel. : 320-8310




## 駅別の放置自転車等台数



駅名	放置台数		
	平成20年	平成21年	平成22年
横浜駅【禁】	1,264	1,183	1,319
戸部駅【禁】	202	105	136
平沼橋駅	248	426	227
西横浜駅【禁】	151	143	162
みなとみらい駅【禁】	865	583	110
新高島駅【禁】	14	15	5
高島町駅	327	248	267

横浜駅の放置台数は、市内ワースト1。  
駐輪場にも限りがあります。  
なるべく公共交通機関を利用してね。



注1：【禁】は放置禁止区域指定駅

注2：放置台数は、自転車及びオートバイの合計数

※調査は、毎年11月の任意の一日の放置状況です。

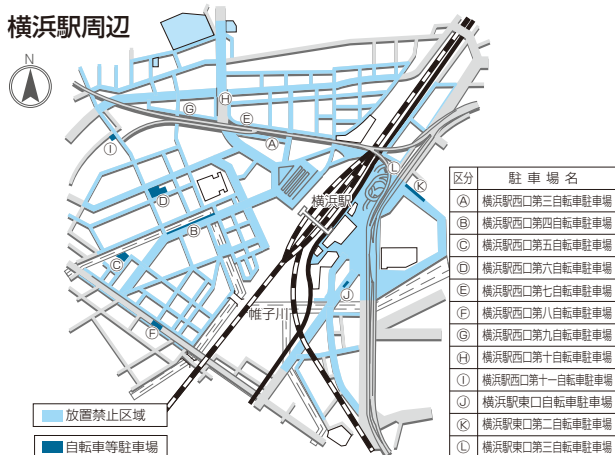
平日の晴天時午前9時から午後3時までの間で調査を実施。  
平成22年の台数は速報値です。

## 放置禁止区域と自転車駐車場

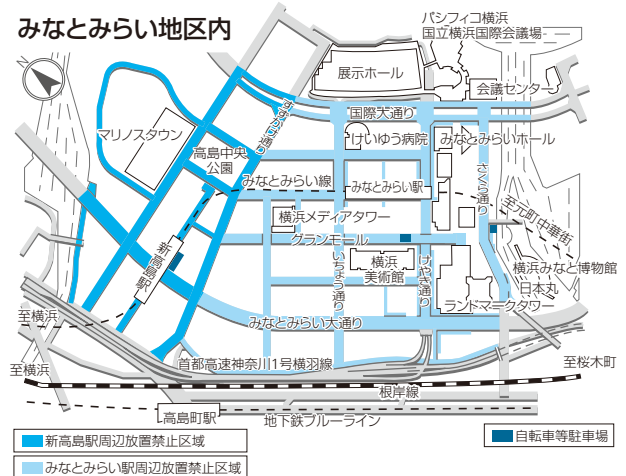


駅周辺で、通行支障が著しい道路等を自転車等放置禁止区域に指定しています。  
禁止区域に自転車などを放置した場合、撤去される場合があります。

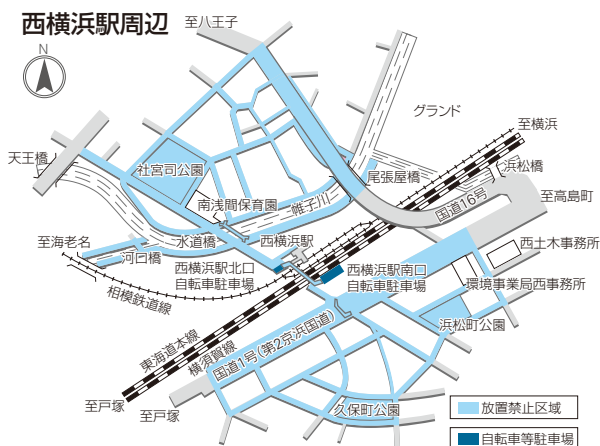
横浜駅周辺



みなとみらい地区内



西横浜駅周辺



戸部駅周辺

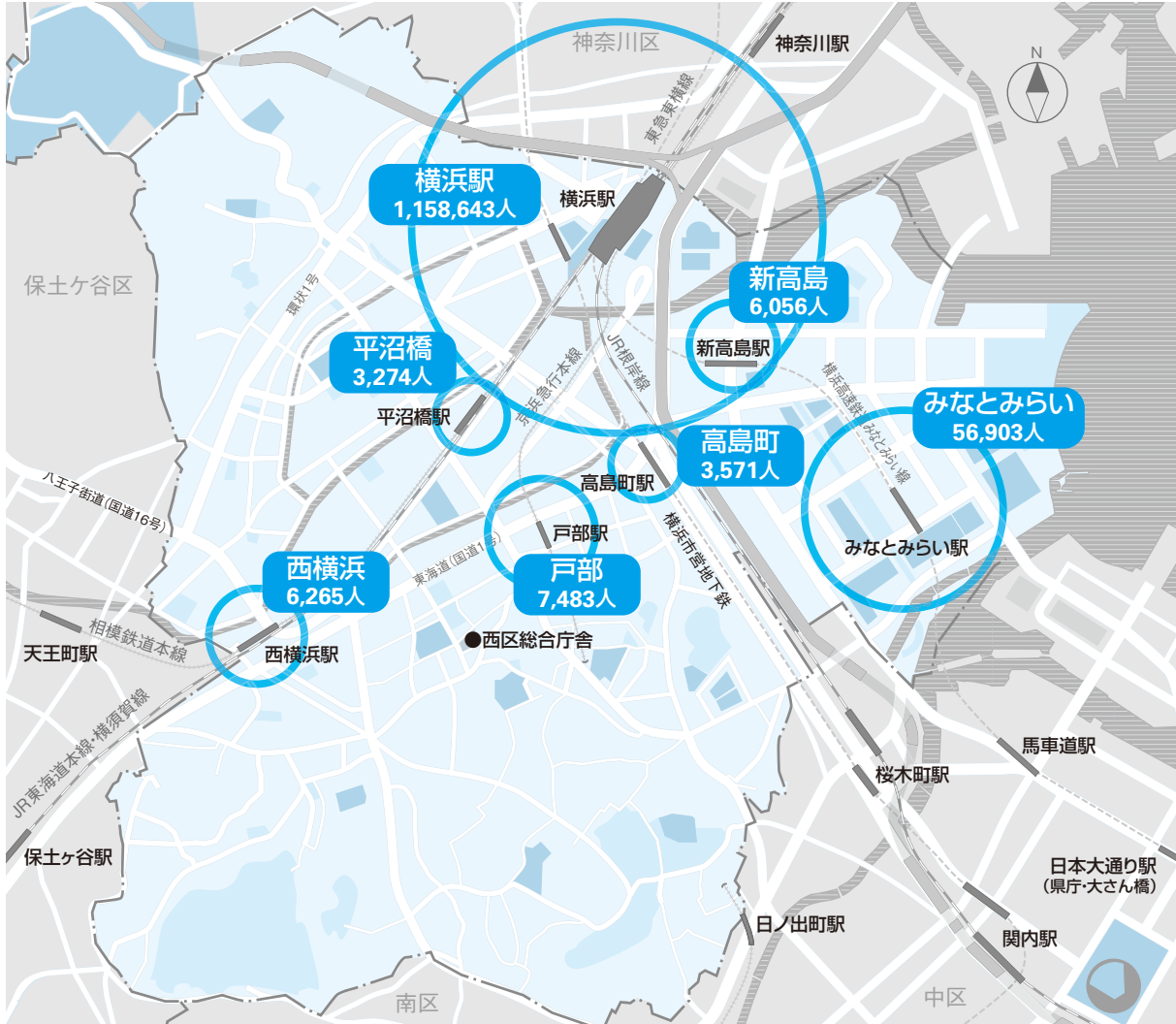




横浜駅の一日の乗車人数は115万人を超え、全国でも有数の規模となっています。



### 区内各駅の1日平均乗車人数



資料：横浜市統計ポータルサイト(平成22年度)

### 西区自動車台数の状況



種別	貨物用			乗合用	乗用		特殊車 ※2	小型二輪	軽自動車	総数
	普通	小型	被けん引車 ※1	普通	普通	小型				
平成18年度	559	3,464	108	89	9,685	11,397	611	1,120	5,996	33,053
平成19年度	498	3,303	106	80	10,098	11,105	583	1,134	9,170	36,102
平成20年度	449	3,165	97	80	10,291	10,718	556	1,157	6,239	32,777

※1 原動機のない車体のみの車でトレーラーなど ※2 救急車・消防車・冷凍車など  
資料：横浜市総務局総務課「横浜市統計書」(運輸省関東運輸局神奈川陸運支局登録部門)

### 道路状況 [平成22年4月1日]



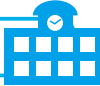
	西区		横浜市	
	延長(m)	舗装延長(m)	延長(m)	舗装延長(m)
総延長	135,918	135,869	7,750,240	7,624,803
国道	3,689	3,689	95,521	95,521
県道	1,998	1,998	122,017	122,017
市道	121,086	121,037	7,280,897	7,155,460
有料道路	3,616	3,616	107,115	107,115

資料：横浜市総務局総務課「横浜市統計書」





## 西区園児・児童及び生徒数の推移 [各年5月1日現在]



	幼稚園	小学校	中学校	高等学校
平成18年	1,225	3,197	1,336	1,003
19年	1,296	3,217	1,093	712
20年	1,329	3,312	1,105	756
21年	1,312	3,428	1,067	839
22年	1,248	3,450	1,052	876

0 1,000 2,000 3,000 4,000 5,000 6,000 7,000 (人)

資料：各年神奈川県学校基本調査

## 西区の学校の状況 [平成22年5月1日現在]



	学校数	学級数	生徒数	教員数
幼稚園	7	49	1,312	83
小学校	8	135	3,428	204
中学校	4	39	1,067	93
高等学校	1	21	839	50

資料：平成21年神奈川県学校基本調査


西区には横浜で一番蔵書数の多い中央図書館や美術館、昭和26年から半世紀以上愛されている野毛山動物園などたくさんの文化施設があります。

## 図書館利用状況 [平成21年度]

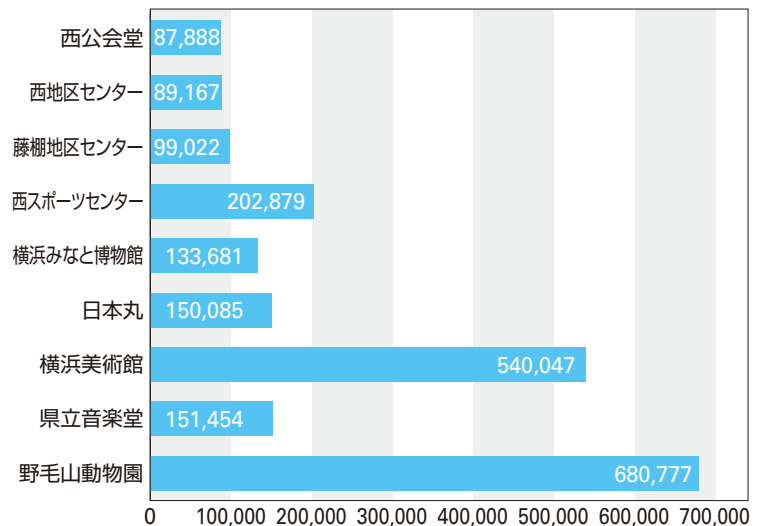


	所蔵書数	貸出冊数	開館日数
横浜市中心図書館	1,575,589	1,482,744	344
県立図書館	777,918	79505	296

生徒数は小学校、高等学校共に  
昨年よりも増加しているね。



## 区内施設利用者数 [平成21年度]



## 平成22年11月 横浜でAPEC開催

平成22年11月6日から11月14日までAPEC首脳会議等がパシフィコ横浜で開催され、APECに参加する21の国・地域から、首脳・閣僚をはじめ多くの関係者が横浜市を訪れました。11月13日は横浜を訪れた各国首脳の同伴者を対象にした歓迎プログラムが西区掃部山の横浜能楽堂で開かれ、参加者たちは能と狂言を観賞しました。APEC開催を絶好の機会と捉え、歴史ある文化など西区の持つ多彩な魅力を世界に向けて発信しました。






## 西区の主な公園



西区には公園緑地が46箇所あります。

公園の種類	箇所数	面積
街区公園	36	53,138
近隣公園	6	99,825
総合公園	1	90,793
都市緑地	2	5,458
風致公園	1	8,733


西区は緑が少ないから  
緑が大七刀なんだね。



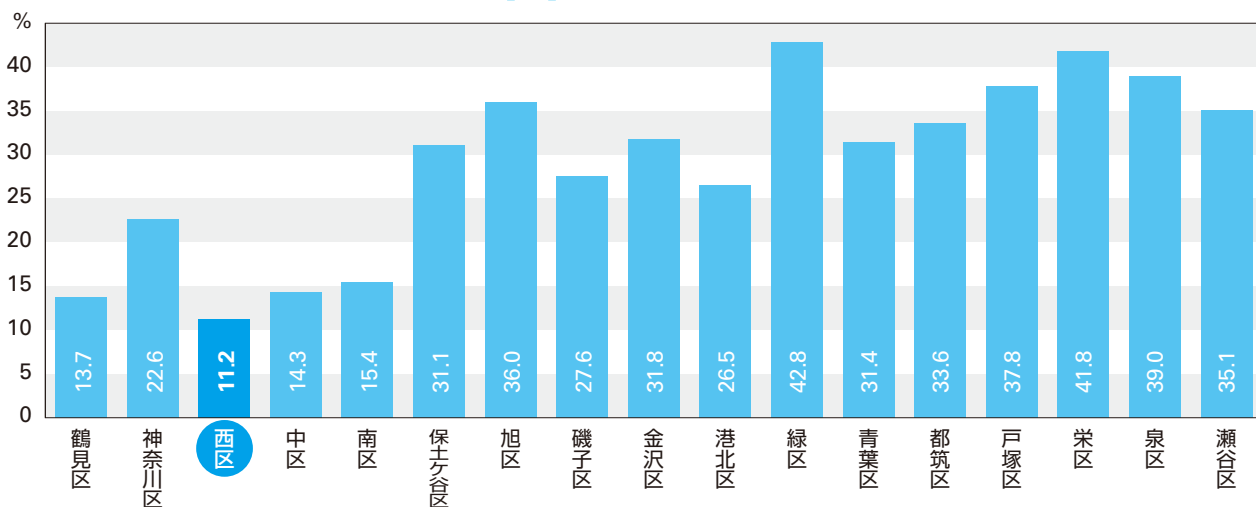
## 障害者が協力し合い、 公園の清掃に取り組んでいます!

西区内の障害者施設が順番に参加して、掃部山公園の清掃活動を毎週2回程度行っています。寒い日も暑い日も、障害者が協力し合い、落ち葉や枯れ枝・ごみなどをきれいに掃除している姿に、地域の方からも声をかけていただき、新たな交流も生まれています。

これをきっかけに、ハマロードサポーター活動や近隣公園の清掃にも障害者が参加し、地域とふれあう活動が広がってきています。



## 西区緑披率



## にし緑化指針 (西区における都市緑化推進指針)

西区は、都心部で緑が少ないことから、ヒートアイランド対策の推進、都心部にいながらも緑を楽しめる暮らしを実現するために、「西区における都市緑化推進指針」を平成22年8月に策定しました。


指針では、緑の空間を生み出すために、横浜駅周辺やみなとみらい21地区、市街地における緑化の取組や、緑化した空間を継続的に維持管理していけるように、緑の講習会の開催などの取組をまとめています。

また、この指針をより多くの方に知っていただくため、区民の皆さまの投票により親しみやすいシンボルマークを決定し、シンボルマークのシールを配布するなど広めてまいります。

今後は、区民・企業・行政で協力して、具体的な取組をこれまで以上に推進していきますので、皆さまもぜひ“緑あふれる西区づくり”にご協力ください!

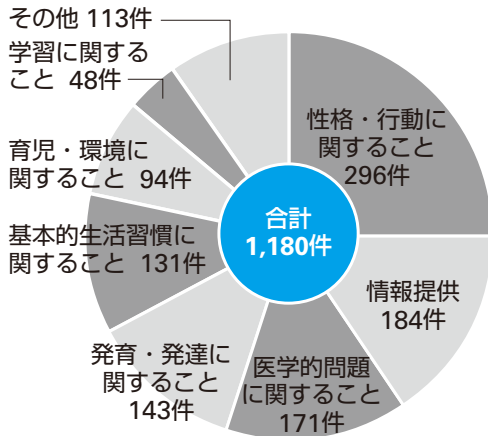


シンボルマーク



西区の出生数は増加の一途で、それに合わせて母子健康手帳の交付も増加、また子育てに関する相談件数や地域の子育て支援事業への参加も増えています。ニーズの高まりとともに、子育て支援の益々の充実が求められています。

## こども家庭支援相談状況 [平成21年度]



資料：西区こども家庭障害支援課

## 区内母子健康手帳交付数及び乳幼児健診受診状況

		平成19年度	平成20年度	平成21年度
母子健康手帳交付数		890	1,063	1,119
4か月児	受診者数／対象者数	785/833	770/826	834/893
	受診率(%)	94.2	93.2	93.3
1歳6か月児	受診者数／対象者数	672/700	747/796	749/812
	受診率(%)	96.0	93.8	92.2
3歳児	受診者数／対象者数	598/608	698/759	651/747
	受診率(%)	98.4	92.0	87.1

資料：西区こども家庭障害支援課

## 西区の児童福祉

	児童手当	児童扶養手当	特別児童扶養手当
平成19年度	3,400世帯	438世帯	79世帯
平成20年度	3,448世帯	455世帯	98世帯
平成21年度	3,472世帯	421世帯	94世帯

資料：西区こども家庭障害支援課

## 西区地域子育て支援拠点「スマイル・ポート」に行ってみよう!

未就学のお子さん（主に0～3歳）と家族の皆さんが、一緒に遊んだり、学んだりしながら、仲良くのんびり過ごせる「みんなの居場所」だよ。プレパパママや子育てに関わる地域の方も利用できるんだ。一人ひとりの子育てをあらゆる面からサポートするよ!!

ホームページではいろいろな子育て情報（地域の子育てイベント等）のお知らせもあるよ。ブログで混雑状況と近況もチェックしてみてね!

- 開館時間：火曜～土曜 午前10時～午後4時 祝日・年末年始・特別休館日はお休み
- みなとみらい3-3-1 三菱重工横浜ビル ショッピングプラザ3階  
TEL 045 (264) 4355 URL <http://www.smile-port.jp/>





## 地域の子育て支援



	子育て支援者相談		赤ちゃん教室	
	参加者数(人数)	開催回数	参加者数(人数)	開催回数
平成19年度	9,491	249	3,641	82
平成20年度	10,378	290	3,572	90
平成21年度	10,579	295	3,648	85

資料：西区こども家庭障害支援課

## 保育所での地域の子育て支援

	育児相談(件)	交流保育(回)	育児講座(回)	施設開放(回)
平成19年度	173	32	14	231
平成20年度	922	68	34	262
平成21年度	1,114	58	30	428

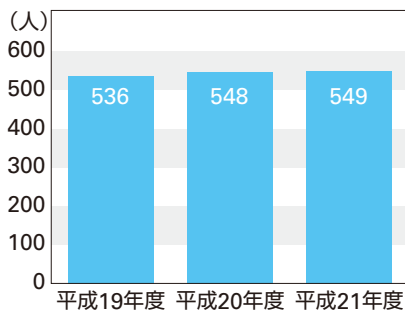
※育児支援センター園の市立南浅間保育園と子育てひろば私立常設園のあそびの杜保育園での実績です。

資料：西区こども家庭障害支援課

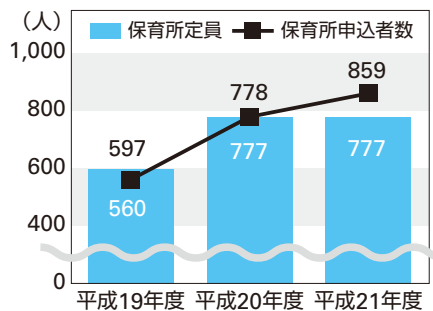
## 認可保育所の入所状況



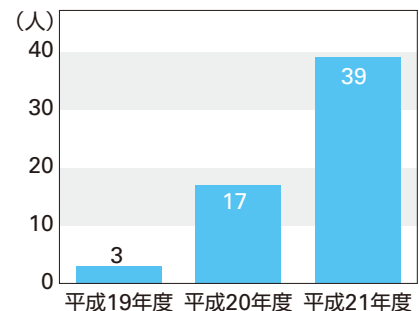
### ■保育所入所者数



### ■保育所定員及び申込者数



### ■待機児童数



資料：西区こども家庭障害支援課

## 西区の第1子率

	西区		横浜市	
	第1子率	出生児総数	第1子	第1子率
平成19年	57.4%	800	459	51.6%
平成20年	61.3%	815	500	51.8%
平成21年	58.9%	884	521	52.1%

資料：西区こども家庭障害支援課

## 地域子育てサロンって知ってる？

家の近くの身近な場所で、子育て中の親子が集まっておしゃべりや仲間づくりができる地域子育てサロンが、区内3か所で開所したんだ。開催時間中は出入り自由で、ふらっと遊びに行ける親子の居場所だよ。


予約不要で費用もかからないから、ぜひお友達を誘って気軽に遊びにきてね！

- 子育てサロン カム・カム（羽沢東部自治会館：老松町51）原則毎週水曜日 午前10時～12時  
TEL 045 (231) 0918・045 (243) 0363（当日はこちら）
- 伊勢一親子ひろば（伊勢町一丁目町内会館：伊勢町1-39）原則第2・4月曜日 午前10時～12時  
TEL 045 (242) 5775
- オープン・セサミ（久保町20-27福島様方）原則毎月第3土曜日 午前10時～12時  
TEL 045 (242) 0494



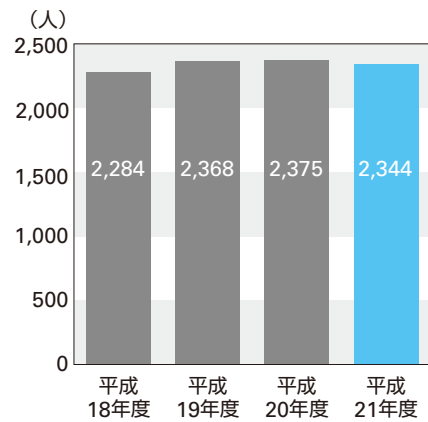


障害者支援施設はこの5年間で2倍以上になっているね。

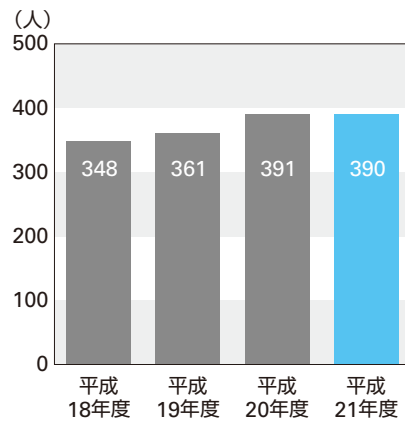


## 各種障害者手帳所持者数 [各年度末現在]

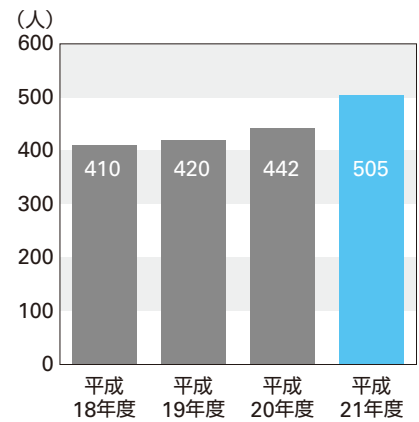
①身体障害者手帳所持者数



②愛の手帳所持者数



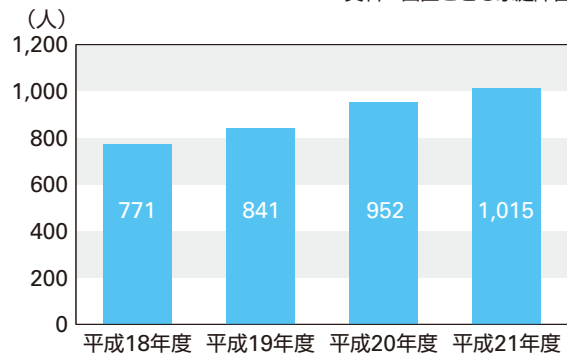
③精神保健福祉手帳所持者数



資料：西区こども家庭障害支援課

## 自立支援医療(精神疾患通院)受給者数

うつ病など心の病で通院する人は、ほぼ毎年1割増えています。自立支援医療を受給せず通院する人もいるため、実際の患者数はこれより多い状況です。

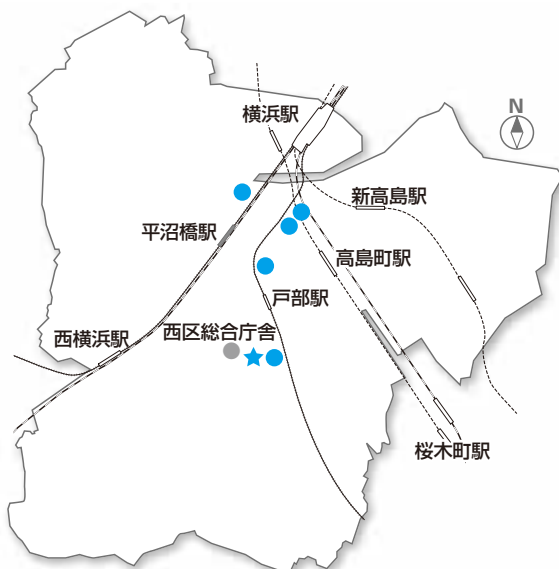


資料：西区こども家庭障害支援課

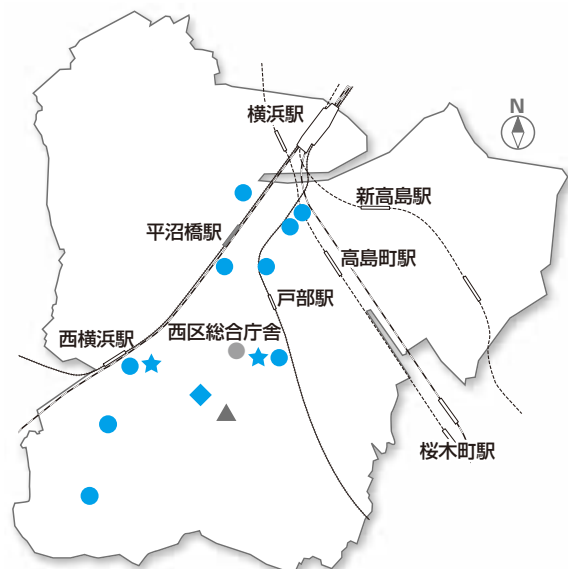
## 障害者支援施設

西区ではさまざまな障害者支援施設の設置・充実を進めており、施設数が増えています。

■平成16年度末区内施設



■平成21年度末区内施設



- ★ 障害者地域活動ホーム 1力所 → 2力所
- ◆ 精神障害者生活支援センター 0力所 → 1力所
- ▲ 中途障害者地域活動センター 0力所 → 1力所
- 作業所・就労支援施設等 5力所 → 9力所

平成16年度 6力所

平成21年度 13力所

資料：西区こども家庭障害支援課



西区の平均寿命を  
みてみよう。

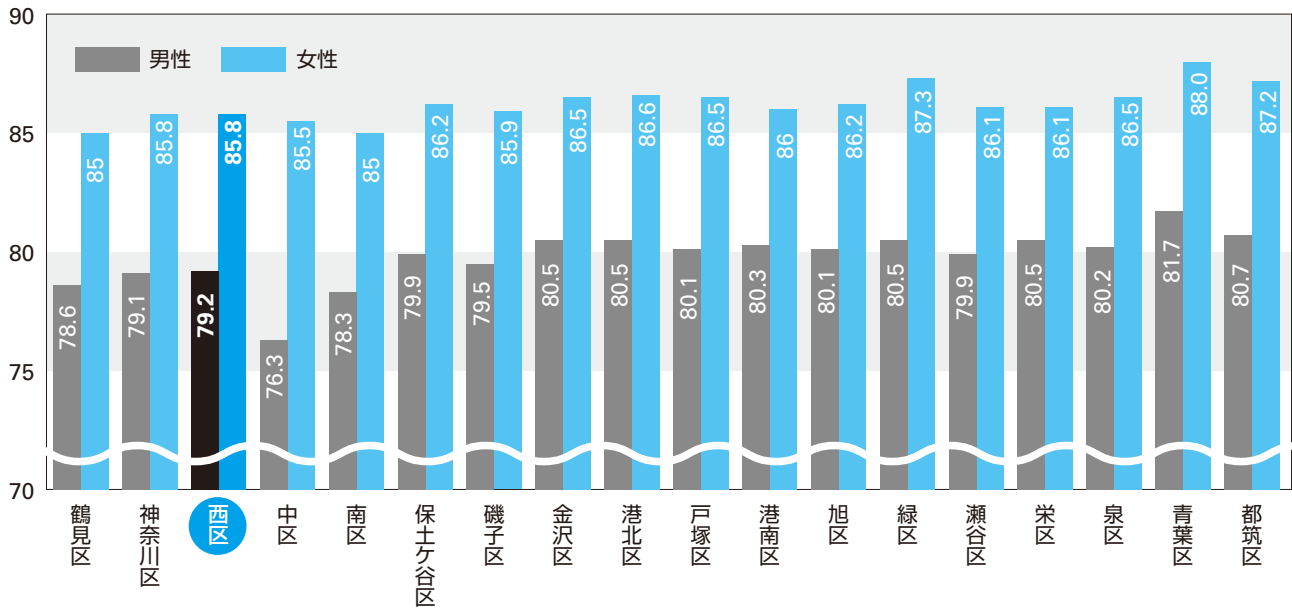


平成17年 市区町村別生命表 [横浜市・18区]


西区の平均寿命は、男女とも18区中14番目です。

横浜市

男 79.8歳  
女 86.2歳



基礎資料：人口動態統計(確定数)による日本における日本人の死亡数(平成16年～18年)  
人口動態統計(確定数)による日本における日本人の出生数(平成15年～18年)  
平成17年国勢調査による日本人人口(確定数)  
作成機関：厚生労働省 統計情報部人口動態・保健統計課



西区の要介護認定者の  
状況を見てみよう。

西区要介護認定者の状況

西区の要介護認定者はやや増えています。

(各年度3月末、人)

	要支援認定		要介護認定					西区合計	市合計
	要支援1	要支援2	要介護1	要介護2	要介護3	要介護4	要介護5		
平成17年度	319		1,178	457	474	353	328	3,109	97,942
平成18年度	221	462	577	573	525	413	336	3,107	100,391
平成19年度	232	613	385	597	544	430	381	3,182	104,536
平成20年度	235	622	365	566	544	434	397	3,163	108,517
平成21年度	331	498	484	489	513	474	414	3,303	112,819

※18年度から、要支援を1、2に分けるなど分類を見直しています。資料：市健康福祉局



## ひとり暮らし高齢者 [平成22年9月30日]

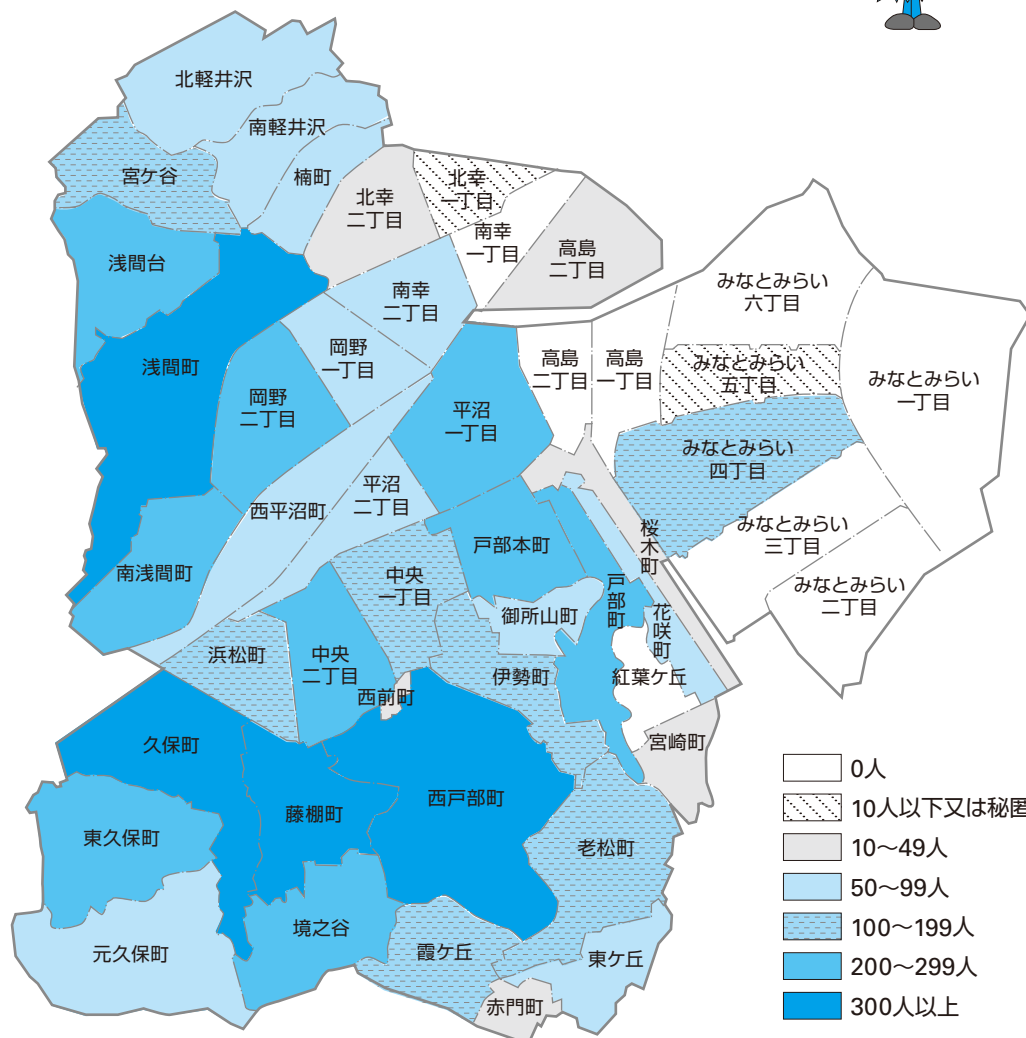



町名	合計	町名	合計
桜木町	28	東久保町	285
花咲町	61	久保町	400
紅葉ヶ丘	0	浜松町	165
宮崎町	28	西平沼町	75
老松町	104	岡野一丁目	94
東ヶ丘	74	岡野二丁目	224
赤門町	47	南幸一丁目	0
霞ヶ丘	196	南幸二丁目	74
西戸部町	643	北幸一丁目	—
伊勢町	154	北幸二丁目	14
御所山町	98	楠町	82
戸部本町	276	浅間町	501
中央一丁目	178	南浅間町	228
中央二丁目	234	浅間台	294
戸部町	241	宮ヶ谷	175
高島一丁目	0	南軽井沢	76
高島二丁目	43	北軽井沢	95
平沼一丁目	278	みなとみらい一丁目	0
平沼二丁目	70	みなとみらい二丁目	0
西前町	19	みなとみらい三丁目	0
藤棚町	310	みなとみらい四丁目	140
境之谷	224	みなとみらい五丁目	27
元久保町	93	みなとみらい六丁目	0





- 人口が減少傾向の南部方面でひとり暮らし高齢者が増加。
- また浅間町を中心とした北部方面でも増加。



## ふれあい会 ～ひとり暮らし高齢者等の地域とのつながりづくり～


「暗くなると電気はつくか」「新聞はたまっていないか」など、地域の皆さんがひとり暮らし高齢者のお宅をさりげなく、でも温かく見守る、そんなご近所同士の見守り組織が「ふれあい会」です。

日ごらの見守りの中で高齢者の変化に気づき、民生委員や地域包括支援センター等を通し、公的な支援につながることもあります。

西区では、自治会町内会エリアで組織され、50を超えるふれあい会が活動しています。

区役所は、ふれあい会を始めとする地域の支えあいの活動をこれからも応援します。

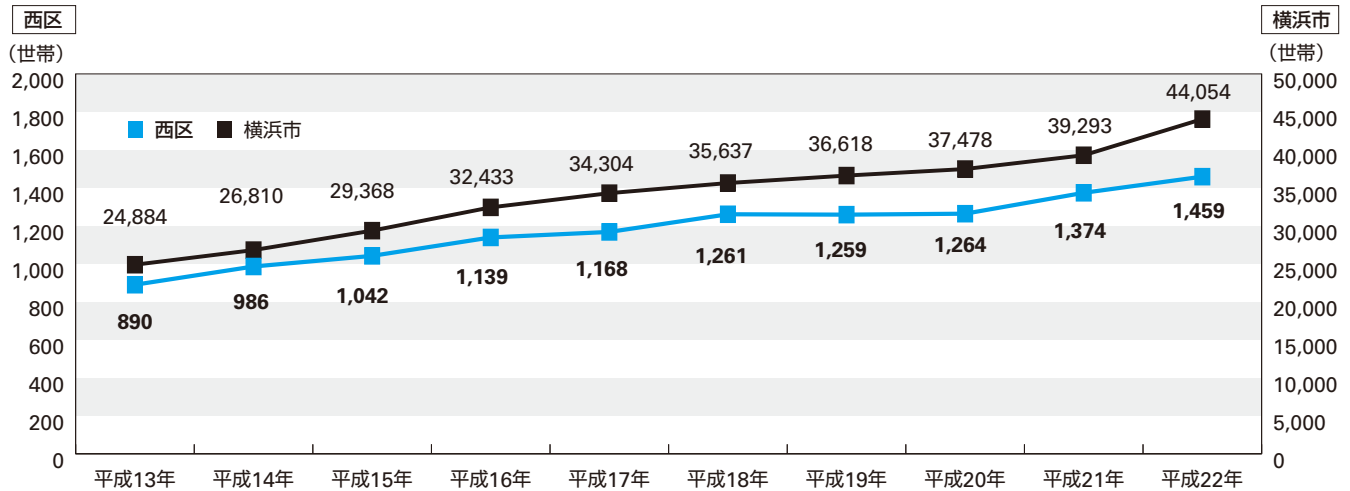
西区の生活保護について  
試してみよう。



西区の生活保護世帯数は、10年前と比べて1.6倍も増えています。

## 生活保護世帯数の推移

各年3月末現在

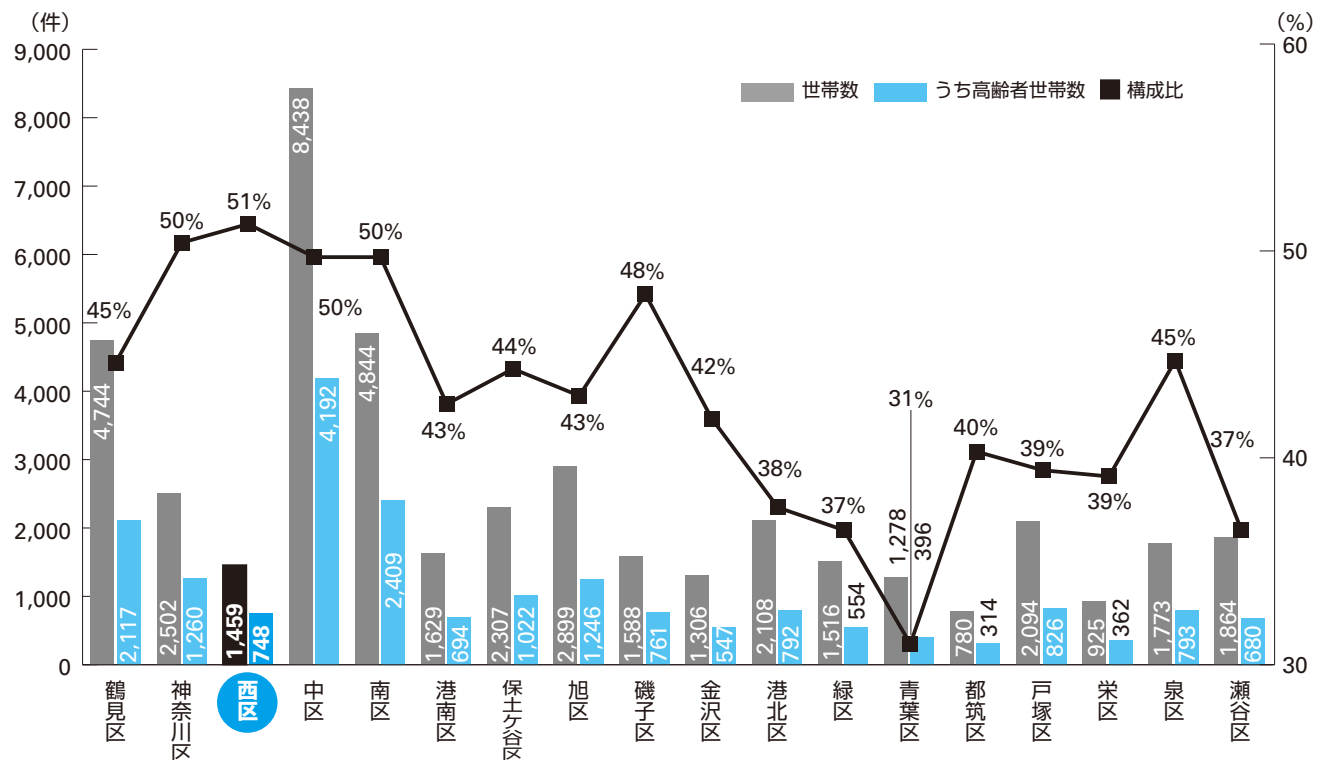


資料：横浜市統計書

生活保護世帯のうち高齢者世帯の割合が18区中で最も高くなっています。

## 生活保護世帯のうち高齢者世帯

各年3月末現在



資料：横浜市統計書



面積（1km<sup>2</sup>）あたりの食品衛生関係営業施設数を比較してみると、  
西区は市内トップで、第2位の中区の約1.4倍

### 西区食品衛生営業関係施設数

平成	総数	飲食店	喫茶店営業	販売業	製造業	報告営業
19年度	5,099	2,076	558	704	178	1,583
20年度	5,117	2,132	508	676	186	1,615
21年度	5,102	2,039	485	659	180	1,739


※報告営業とは許可を要しない営業を言う。 ※表中の数字は営業許可件数及び報告届出数 資料：西区生活衛生課

面積（1km<sup>2</sup>）あたりの環境衛生関係営業施設数を比較してみると、  
西区は市内トップで、第2位の中区の約1.5倍

### 西区環境衛生関係営業施設数

平成	総計	旅館業	興行業	公衆浴場	理容所	美容所	クリーニング	プール
19年度	432	30	23	31	76	187	74	11
20年度	440	27	23	30	77	195	76	12
21年度	453	27	22	30	76	210	76	12

※公衆浴場のうち、いわゆる銭湯は7施設です。 資料：西区生活衛生課





# 戸籍・登録

世帯数・人口ともに  
年々増加しているね。



平成21年度は、戸籍届出総件数は前年度に比べ減少しています。ただし出生、婚姻、離婚等の各届出については、前年度に比べやや増加の傾向が見られます。

また、西区国別外国人登録者数を見ると、全体の約半数を中国籍の方が占めています。

## 西区戸籍の届出状況

本籍人口が住民登録人口を上回っています。

戸籍事務	平成19年度	平成20年度	平成21年度	
本籍数	42,447	43,934	44,331	
本籍人口	99,944	100,992	101,559	
届出件数	6,260	6,963	6,413	
内 訳	出生	1,345	1,316	1,372
	養子縁組	103	115	87
	養子離縁	34	36	31
	婚姻	1,646	1,793	1,821
	離婚	386	428	438
	死亡	1,100	1,288	1,287
	入籍	176	217	245
	転籍	895	738	652
	その他	575	1,032	480
	戸籍関係証明	51,812	58,379	58,155
行政証明	2,284	2,177	1,684	

●本籍数、本籍人口は年度末現在  
資料：西区戸籍課

## 西区住民登録の届出状況

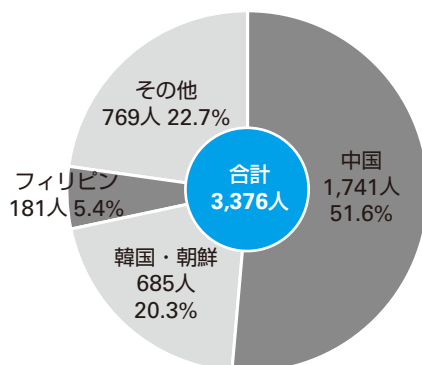
西区民の約27人に1人は、外国籍の方です。

登録事務	平成19年度	平成20年度	平成21年度	
住民登録世帯数	47,285	48,271	48,961	
住民登録人口	89,256	90,355	90,830	
届出件数	14,952	13,493	13,441	
内 訳	転入	7,884	6,208	5,973
	転出	4,644	5,081	5,161
	転居	1,278	1,145	1,234
	その他	1,146	1,059	1,073
印鑑登録者数	56,607	56,933	57,026	
印鑑証明	108,280	100,647	97,466	
住民票写し等	151,656	151,838	149,740	
外国人登録者数	2,831	3,158	3,376	

●住民登録世帯数、住民登録人口は年度末現在  
資料：西区戸籍課

## 西区国別外国人登録者数

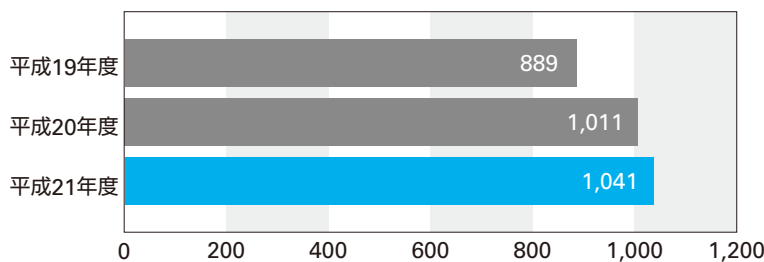
上位3国は3年以上変化なしです。



資料：西区戸籍課

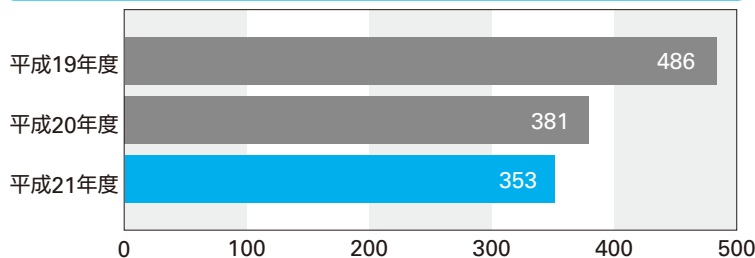
## 住民基本台帳カード発行件数

本人確認資料としての需要が高まっています。



資料：西区戸籍課

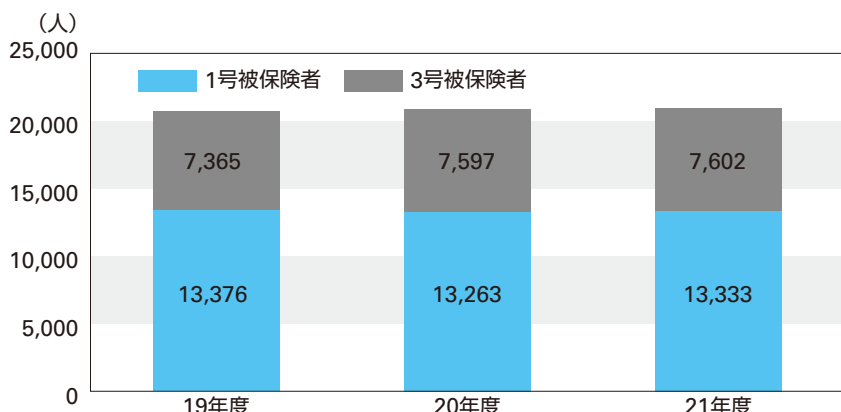
## 電子証明書発行件数



資料：西区戸籍課



## 区内国民年金被保険者数の推移

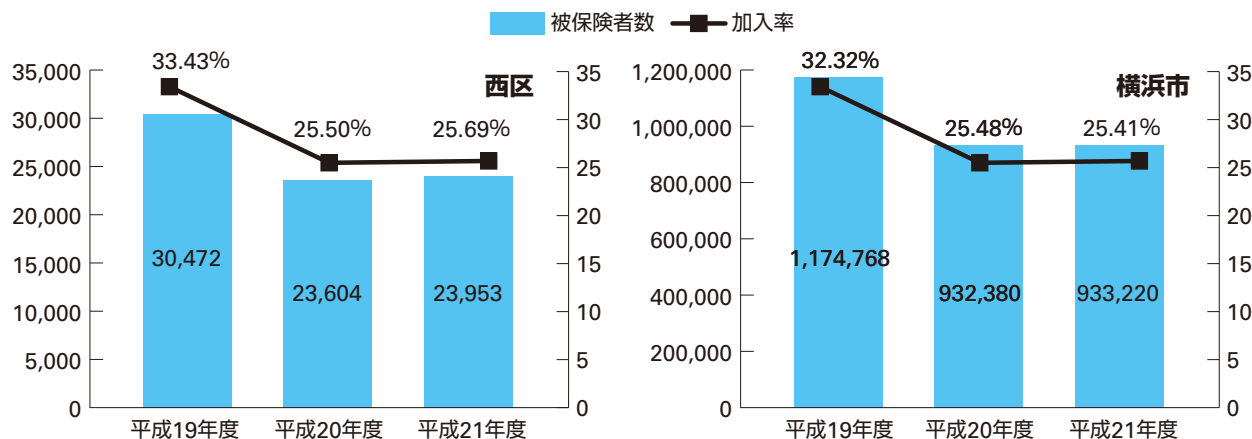


1号被保険者はほぼ横ばいですが、3号被保険者が増加傾向です。

- ★1号被保険者：20歳～60歳未満の自営業・学生・無職の人等
- ★3号被保険者：厚生年金や共済年金の加入者に扶養されている20歳～60歳未満の配偶者
- 各年度末現在 参考資料：国民年金事業月報

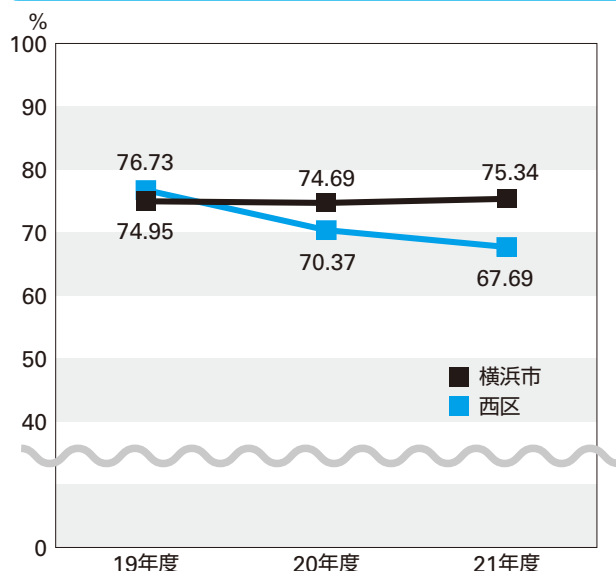
## 国民健康保険被保険者数及び加入率の推移

20年4月に75歳以上の方等を対象に始まった後期高齢者医療制度への移行に伴い被保険者数、加入率が減少しました。平成19年度までは市全体よりも高い加入率で推移していました。



被保険者数は各年度末のデータ。加入率は翌4月1日の推計人口データを基に算出。

## 小児医療費助成事業 1～6歳児小児医療証交付割合(保護者の所得制限あり)



平成19年度から平成21年度までの1歳以上の小児医療証の交付枚数は、横浜市、西区とも減少しましたが、交付割合は、横浜市はほぼ横ばい、西区は大きく減少しています。

## 1～6歳児 小児医療証交付枚数(枚)

	19年度	20年度	21年度
西区	3,010	2,980	2,933
横浜市	148,779	147,371	146,539

※0歳児は保護者の所得制限なし



市税の中心は市民税と固定資産税です。西区の平成21年度の市税収入は731億5千万円です。  
市税収入の10.25%を占め、18区で3番目となります。

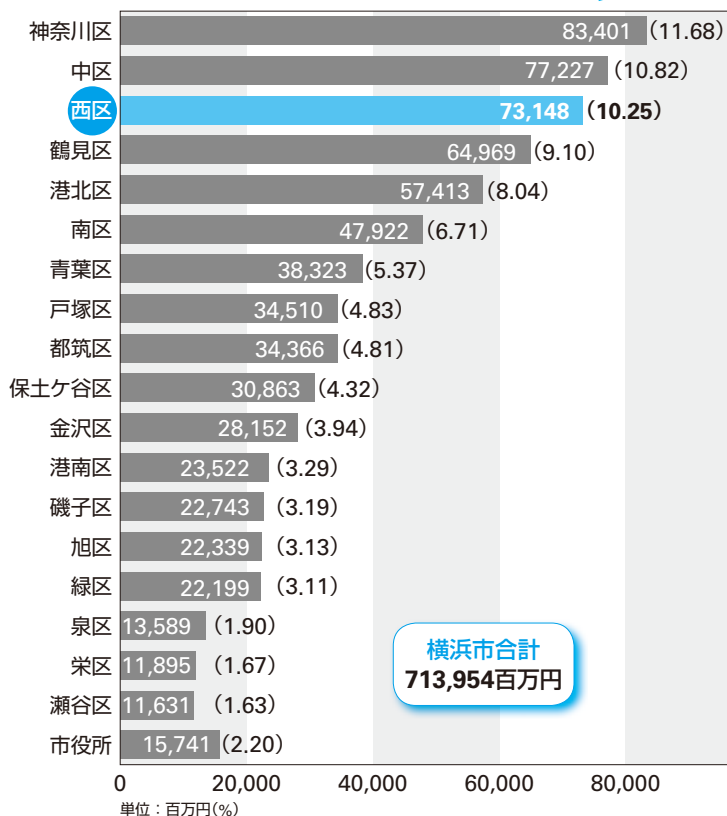
## 西区の市税収入状況 [平成21年度決算]



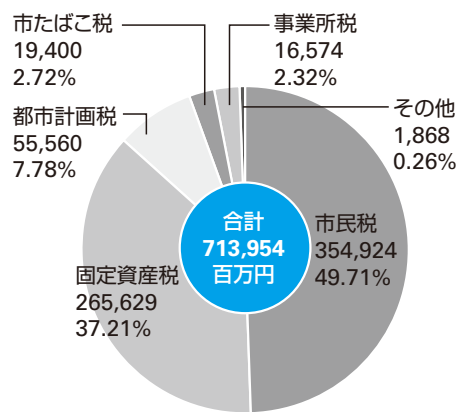
税の種類	区分	平成21年度	割合	平成20年度	割合
市民税	個人分	26,161	35.76%	26,133	28.89%
	法人分	14,166	19.37%	17,105	18.91%
	小計	40,327	55.13%	43,238	47.80%
固定資産税	土地家屋分	16,083	21.99%	15,478	17.11%
	償却資産分	5,749	7.86%	5,497	6.08%
	小計	21,832	29.85%	20,976	23.19%
市たばこ税		4,926	6.73%	20,432	22.59%
都市計画税		3,629	4.96%	3,497	3.87%
事業所税		2,395	3.27%	2,269	2.51%
その他		40	0.05%	38	0.04%
合計		73,148		90,450	

単位：百万円

## 横浜市の区別市税収入状況



## 横浜市の市税収入状況



- ・市税収入額上位5区で、横浜市全体の約5割です。
- ・西区の平成21年度の市税収入は、20年度より170億円以上減っています。これは主に、市たばこ税の取扱が市役所に移ったことによるものです。

※項目ごとに四捨五入しているため、合計と一致しない場合があります。  
資料(全表)：西区税務課

# 区民相談

どんな相談が多いか  
見てみよう。



市政・区政をはじめとする身近な問題に関する相談のほか、各種専門相談員による特別相談を行っています。市政・区政に対する要望等については、「交通・道路」「市民利用施設」に関する要望が多くなっています。法律相談は、当日予約制となっていますので、お電話または窓口でお申し込みください。交通事故相談・行政相談は予約不要です。なお、相談料はすべて無料です。

また、架空請求など消費生活に関する相談は、横浜市消費生活総合センターにお問い合わせください。

## 特別相談の案内

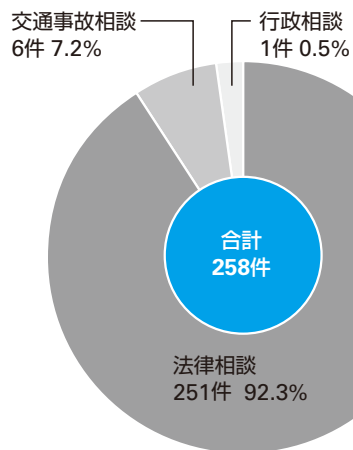


	法律相談 ★当日予約制	交通事故相談	行政相談
実施日	第1,2,3木曜日	第1火曜日	第4金曜日 ※要問合せ
相談時間	13:00~16:00	9:00~12:00 13:00~16:00	13:00~16:00
相談員	弁護士	交通事故相談員	行政相談員

## 特別相談件数



法律相談（相続や親族、不動産関係の相談等）が多い！



## 要望等の件数と構成比[上位5位]



交通・道路に関する要望等が約1/4！


順位	内容	件数	割合
1位	交通・道路	88	26.3%
2位	市民利用施設	53	15.8%
3位	ごみ・リサイクル	45	13.4%
4位	職員	27	8.1%
5位	子育て	18	5.4%
	福祉	18	5.4%
	合計	335	100.0%

### ●消費生活相談の予約・問合せ

TEL: 045 (845) 6666 横浜市消費生活総合センター

### ●その他の相談の予約・問合せ

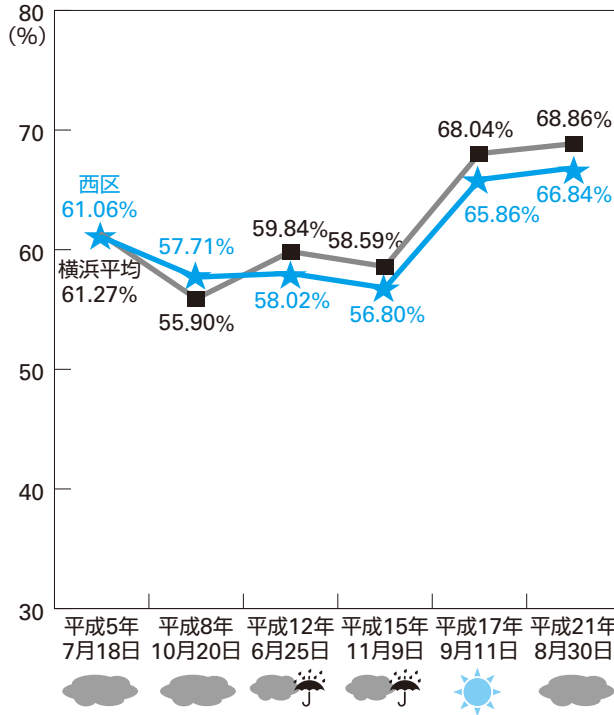
TEL: 045 (320) 8321 西区役所広報相談係



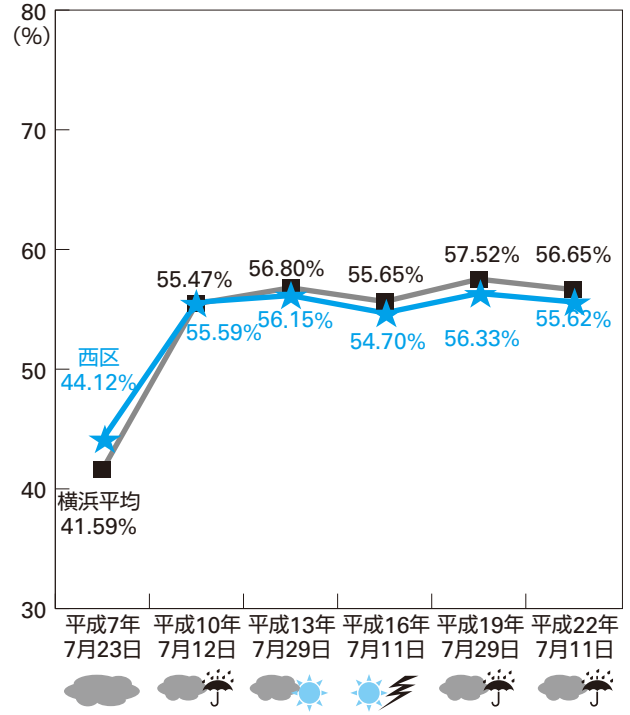
選挙別にしてみると、平成21年8月30日に行われた市長選挙が衆議院選挙と同時に起こされた影響で過去と比べて、大きく投票率が上昇しています。

## 各選挙別投票率

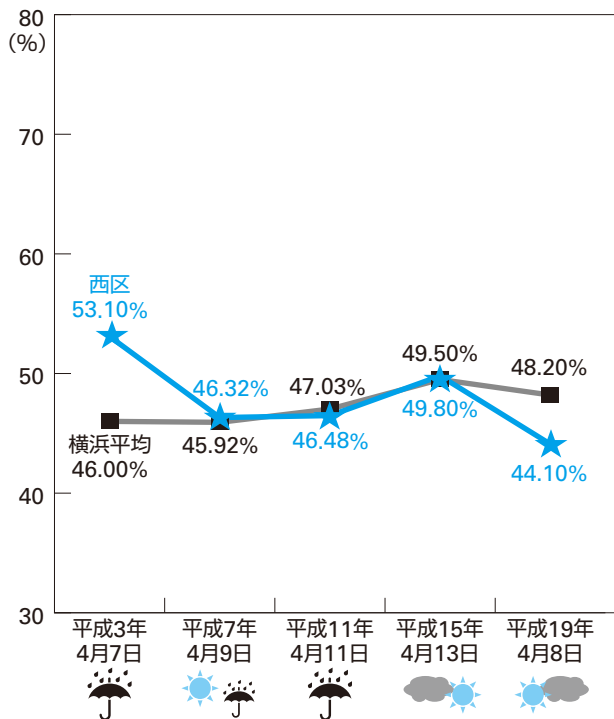
衆院選投票率



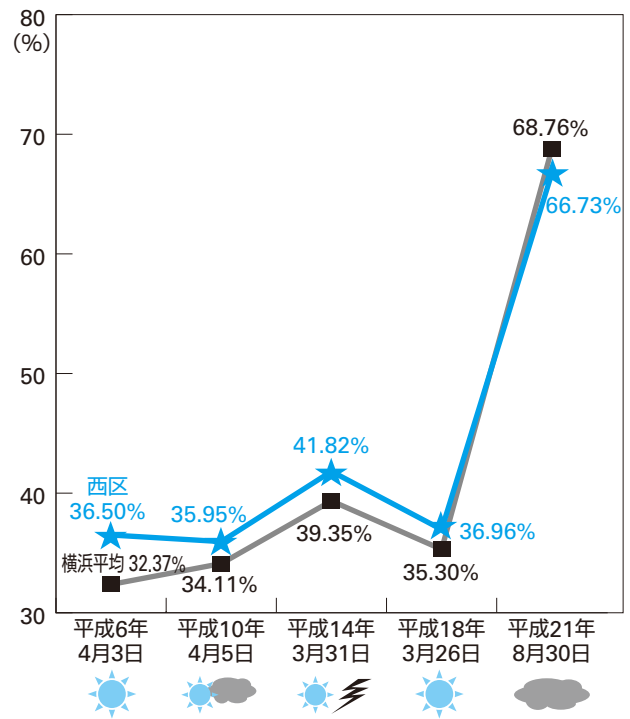
参院選投票率



統一選投票率



市長選投票率







この冊子のデータは、様々な統計調査などによって得られたものです。

統計は、国や地方公共団体が行政をおこなうための大切な資料として活用されています。

また、広く民間にも利用され、大きな影響を与えています。


たとえば

この地域にあった商品を考えたい

西区の人口って増えているのね

人の往来の多いこの辺にお店を作ろう

などなど



## 主な統計調査の流れ



## 主な基幹統計調査等

実施年度	調査名	主省庁	周期	期日
平成20年度	学校基本調査	文部科学省	毎年	平成20年5月1日
	国勢調査第2次試験調査	総務省	5年	平成20年6月13日
	住宅・土地統計調査	総務省	5年	平成20年10月1日
	漁業センサス	農林水産省	5年	平成20年11月1日
平成21年度	工業統計調査	経済産業省	毎年	平成20年12月31日
	学校基本調査	文部科学省	毎年	平成21年5月1日
	経済センサス	総務省	5年	平成21年7月1日
	全国消費実態調査	総務省	5年	平成21年9～11月
平成22年度	工業統計調査	経済産業省	毎年	平成21年12月31日
	農林業センサス	農林水産省	5年	平成22年2月1日
	学校基本調査	文部科学省	毎年	平成22年5月1日
	国勢調査	総務省	5年	平成22年10月1日
平成23年度	工業統計調査	経済産業省	毎年	平成22年12月31日
	学校基本調査	文部科学省	毎年	平成23年5月1日
平成23年度	学校基本調査	文部科学省	毎年	平成23年5月1日
	経済センサス活動調査	総務省	5年	平成24年2月1日

## 西区のシンボルマーク

昭和49年に、区制施行30周年を記念して、一般公募で選定されました。組み紐をモチーフにして、西区民が一つのきずなで固く結ばれるようにとの思いを込めて「西」の字をデザインしたものです。



## 西区の木と花

昭和59年に、区制施行40周年を記念して、一般公募によって西区の木が「もくせい」、花が「すいせん」に決まりました。




もくせい




すいせん

## 西区のマスコット

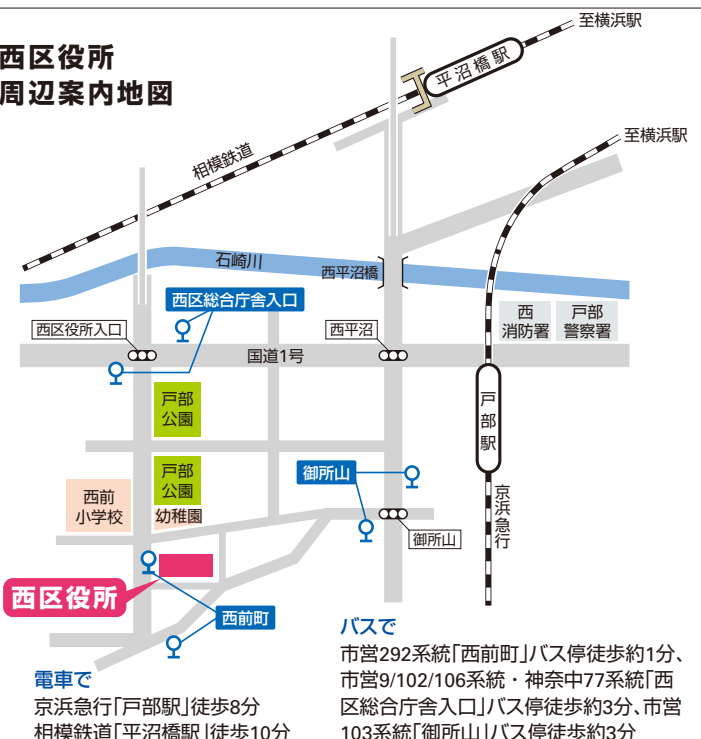
平成19年に西区のマスコットの名前が一般公募によって「にしまるちゃん」に決まりました。“西区の活動がまるやかに進みますように”という願いが込められています。



にしまるちゃん



## 西区役所 周辺案内地図



西区役所総務課・区政推進課  
平成23年3月発行

〒220-0051 横浜市西区中央1-5-10  
TEL 045-320-8314~6 (総務課)  
FAX 045-322-9847 (共通)  
<http://www.city.yokohama.jp/me/nishi/>