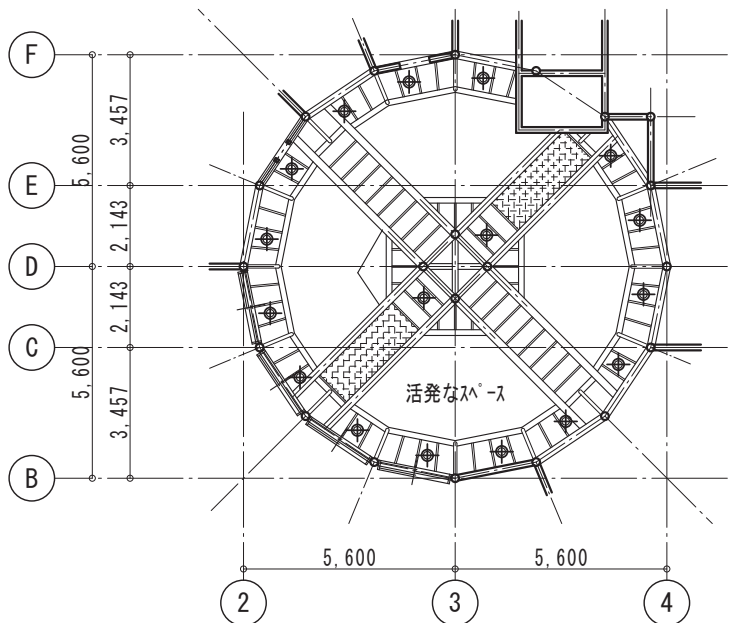
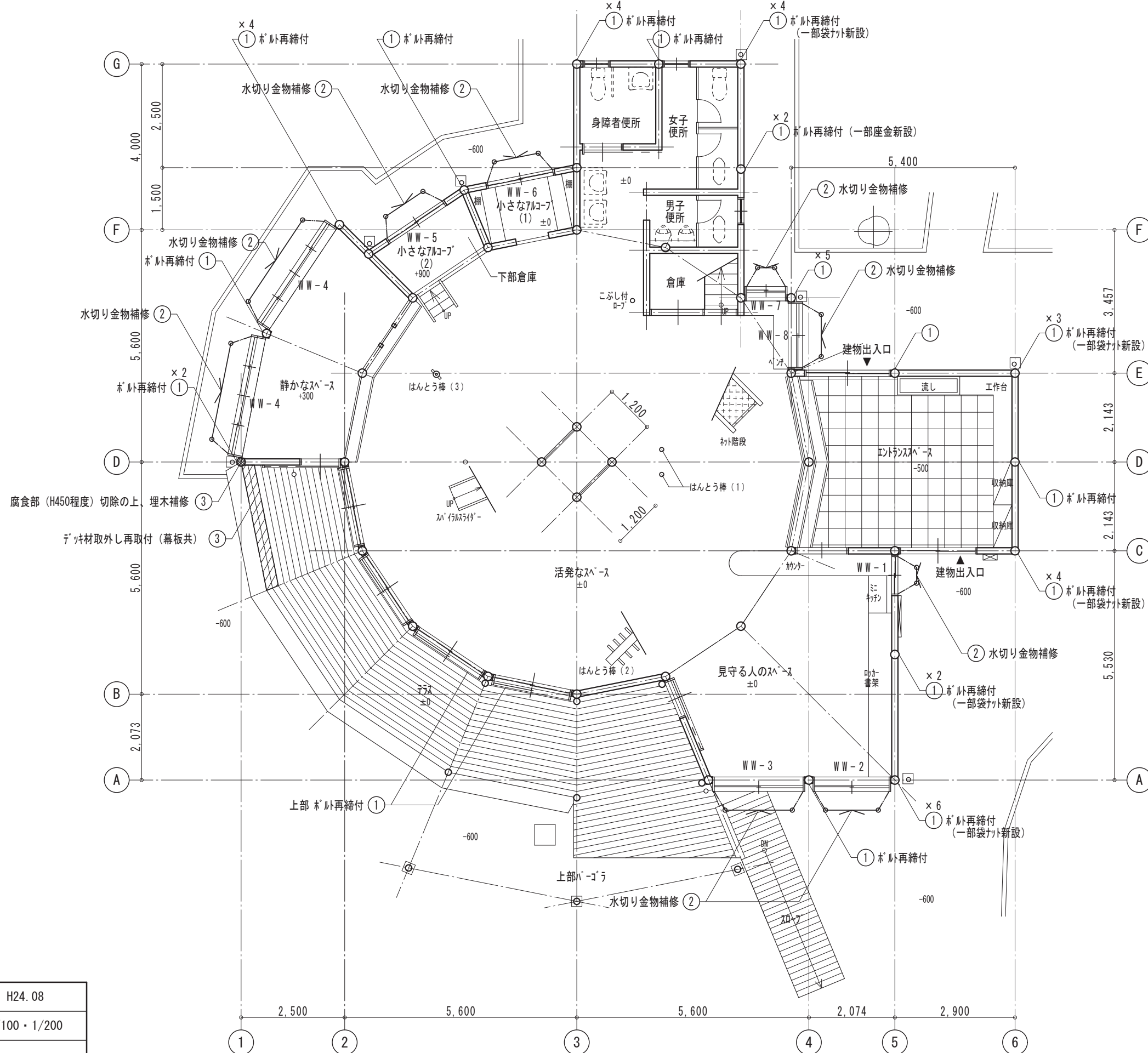


符号	改修内容
①	【1階外壁廻り】 ボルト再締付（一部 袋ナット新設、座金新設） ※詳細は立面図参照
②	【1階外部サッシ廻り】 [図A-14・D-01参照] 水切り金物の浮き補修：釘止の上、周囲シーリング MS-2 10×10
③	【静かなスペース・テラス取合い柱】 [図A-14・D-02参照] 腐食部切除の上、埋木補修（周囲テラスデッキ材取外し再取付共）
⑦	【活発なスペース】 廻り廊下部照明器具（ダウンライト）の取替え



凡例
 ⑦ 蛍光灯がダウンライト撤去の上、新設

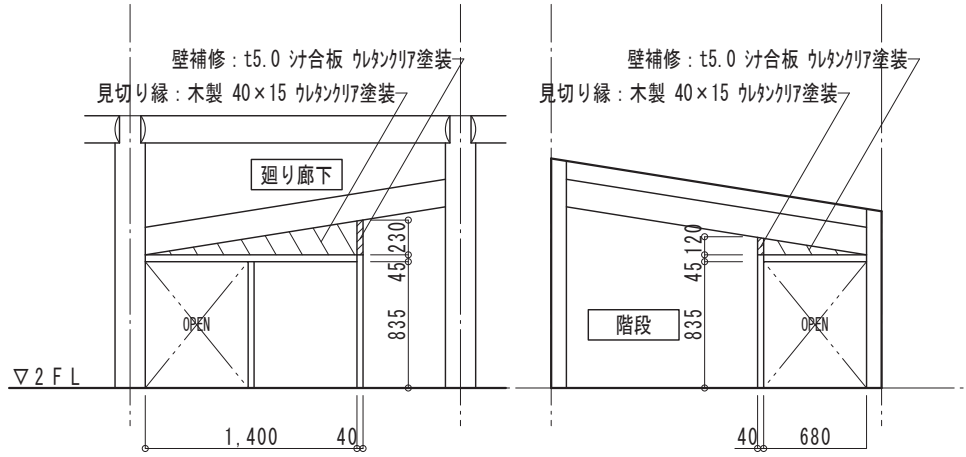
1階 天井伏図 1/200



1階 平面図 1/100

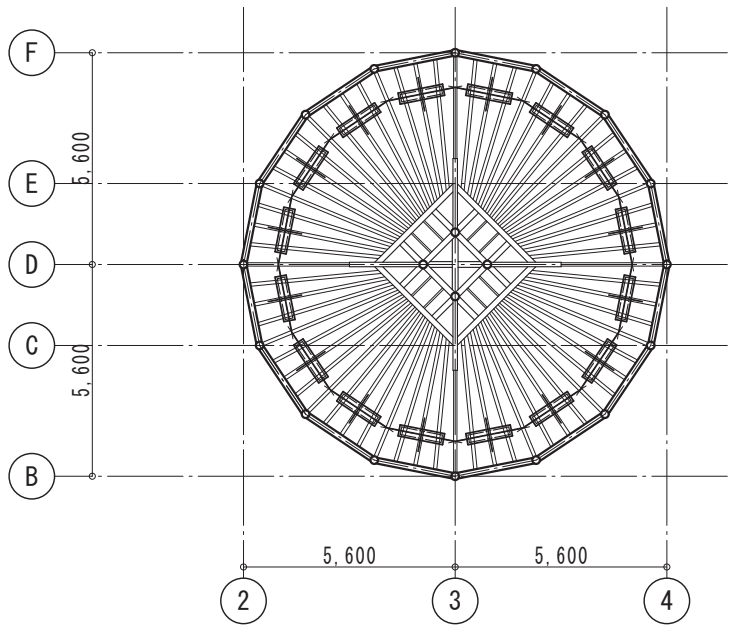
工事名	境之谷公園こどもログハウス改修工事	年月日	H24.08						
図面番号	A-09 1階 平面図・天井伏図	縮尺	1/100・1/200						
常務理事	<table border="1" style="display: inline-table; border-collapse: collapse;"> <tr> <td>営繕部長</td> <td>課長</td> <td>係長</td> <td>係員</td> </tr> </table>	営繕部長	課長	係長	係員	<table border="1" style="display: inline-table; border-collapse: collapse;"> <tr> <td>理事長</td> <td>管理建築士</td> </tr> </table>	理事長	管理建築士	
営繕部長	課長	係長	係員						
理事長	管理建築士								

符号	改修内容
④	【階段・廻り廊下 壁】 階段出入口上部 壁補修：t5.0 汁合板張り
⑥	【廻り廊下】 既存逆富士蛍光灯器具に衝突防止加へを新設



A 展開図 1/50

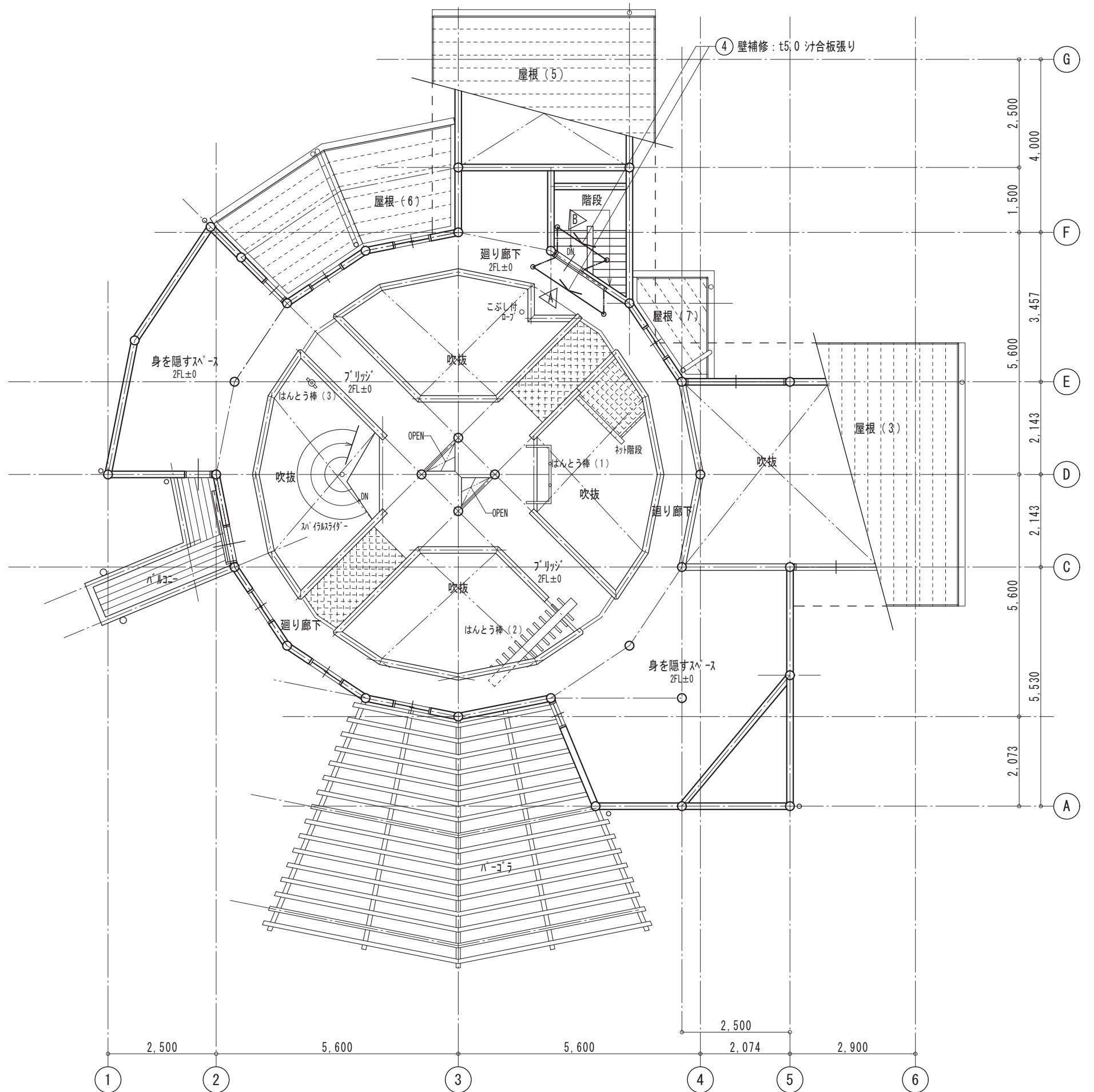
B 展開図 1/50



凡例

⑥ 逆富士蛍光灯の衝突防止加へ新設

2階天井伏図 1/200



2階平面図 1/100

工事名	境之谷公園こどもログハウス改修工事				年月日	H24.08
図面番号	A-10	2階 平面図・天井伏図・展開図			縮尺	1/50・1/100・1/200
常務理事	営繕部長	課長	係長	係員	理事長	管理建築士