

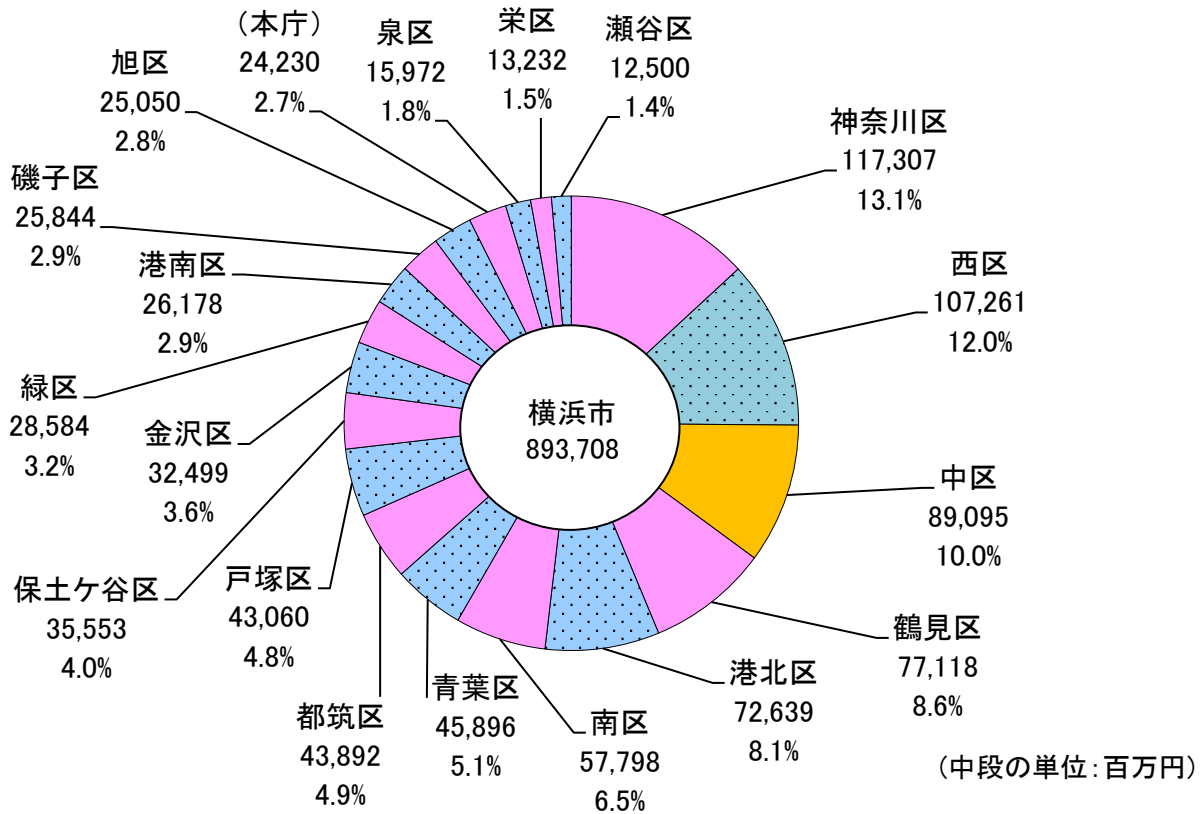
# 納税 【出典:中区役所税務課】

—市税収入は、18区中第3位—

中区の令和6年度市税収入額は約891億円で、市全体の10.0%を占めています。また、区別市税収入割合は、全市で18区中第3位となっています。

## 区別市税収入割合

[令和6年度]

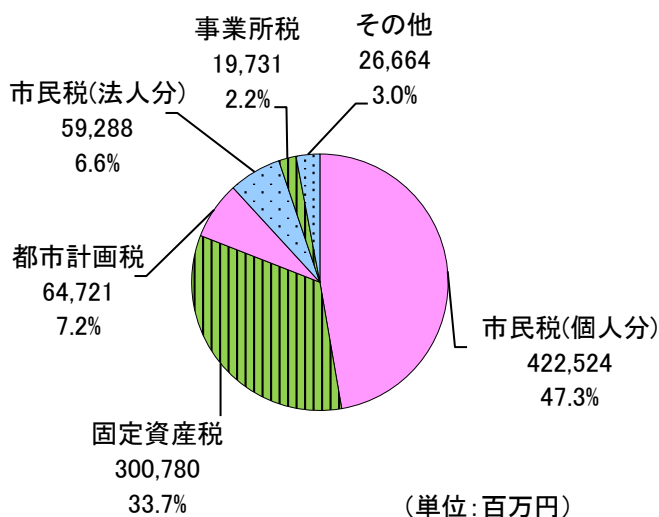


※小数点第2位を四捨五入しているため、合計が100%にならない場合があります。

## 市税収入の税項目別構成比

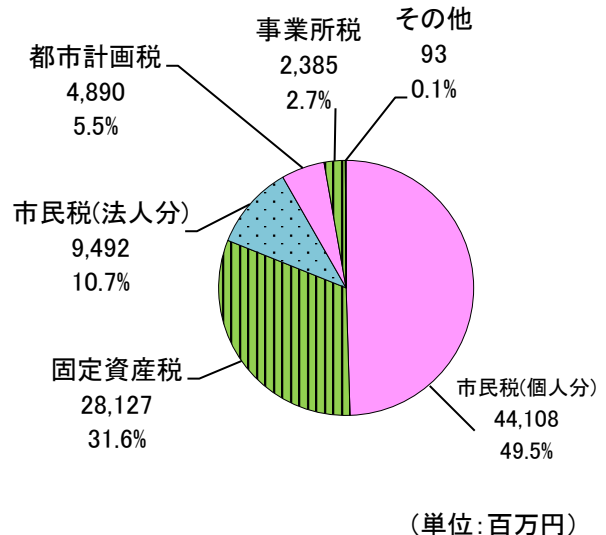
横浜市: 893,708百万円

[令和6年度]



中区: 89,095百万円

[令和6年度]



※小数点第2位を四捨五入しているため、合計が100%にならない場合があります。

## 市税の税目別の決定した額と収入の状況【中区】

[令和6年度]

	決定した税額 (調定額)		納まった税額 (収入額)		納まった割合 (収納率)	
	税額(千円)	件数(件)	税額(千円)	件数(件)	税額	件数
市民税(個人分)	44,438,660	251,593	44,107,652	242,656	99.26%	96.45%
市民税(法人分)	9,524,341	19,922	9,492,152	19,520	99.66%	97.98%
固定資産税	28,213,315	264,297	28,127,208	260,413	99.69%	98.53%
軽自動車税	95,426	17,987	93,216	17,521	97.68%	97.41%
事業所税	2,384,887	559	2,384,887	559	100.00%	100.00%
都市計画税	4,909,174	246,298	4,889,772	242,565	99.60%	98.48%
入湯税	0	0	0	0	0.00%	0.00%
合計	89,565,803	800,656	89,094,887	783,234	99.47%	97.82%

※税額は単位未満で四捨五入しています。