

納税

【出典：中区役所税務課】

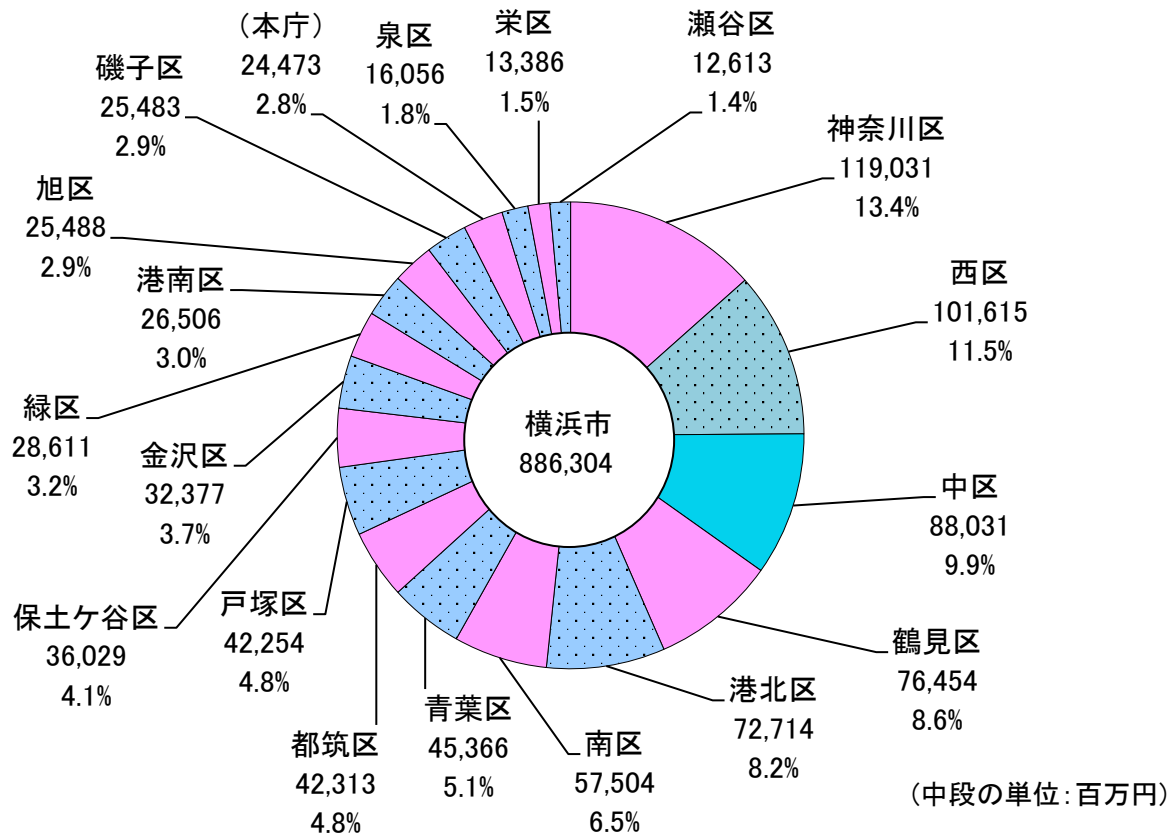
—市税収入は、18区中第3位—

中区の令和5年度市税収入額は約880億円で、市全体の9.9%を占めています。

また、区別市税収入割合は、全市で18区中第3位となっています。

区別市税収入割合

[令和5年度]

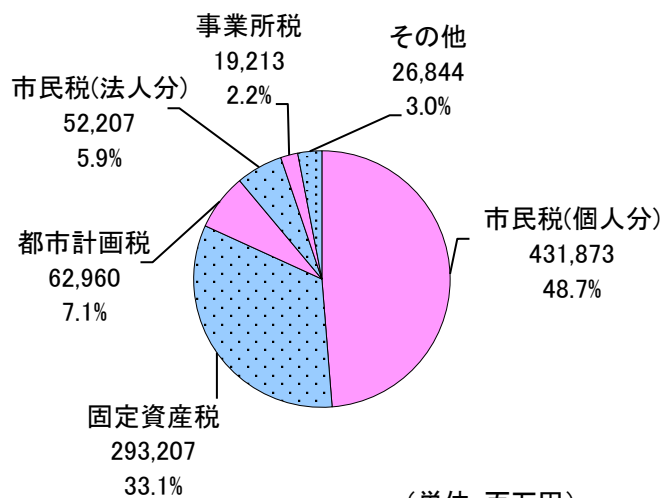


※小数点第2位を四捨五入しているため、合計が100%にならない場合があります。

市税収入の税項目別構成比

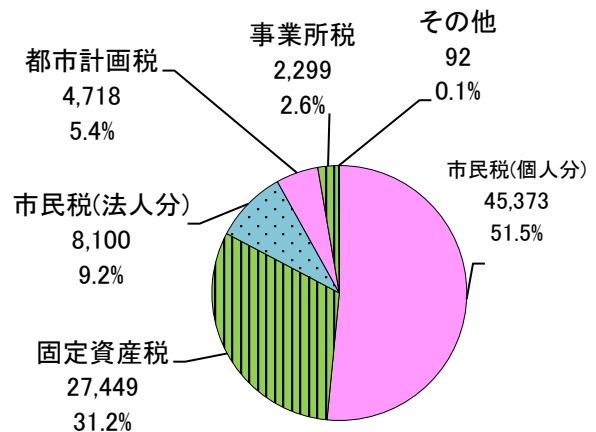
横浜市：886,304百万円

[令和5年度]



中区：88,031百万円

[令和5年度]



※小数点第2位を四捨五入しているため、合計が100%にならない場合があります。

市税の税目別の決定した額と収入の状況【中区】

[令和5年度]

	決定した税額 (調定額)		納まった税額 (収入額)		納まった割合 (収納率)	
	税額(千円)	件数(件)	税額(千円)	件数(件)	税額	件数
市民税(個人分)	45,718,573	266,556	45,372,553	255,952	99.24%	96.02%
市民税(法人分)	8,130,842	19,571	8,100,491	19,151	99.63%	97.85%
固定資産税	27,534,318	260,331	27,449,000	256,220	99.69%	98.42%
軽自動車税	94,277	17,847	91,918	17,300	97.50%	96.94%
事業所税	2,298,544	556	2,298,544	556	100.00%	100.00%
都市計画税	4,737,562	242,933	4,718,094	238,962	99.59%	98.37%
入湯税	0	0	0	0	0.00%	0.00%
合計	88,514,116	807,794	88,030,600	788,141	99.45%	97.57%

※税額は単位未満で四捨五入しています。