

商業 【出典：政策局統計情報課】

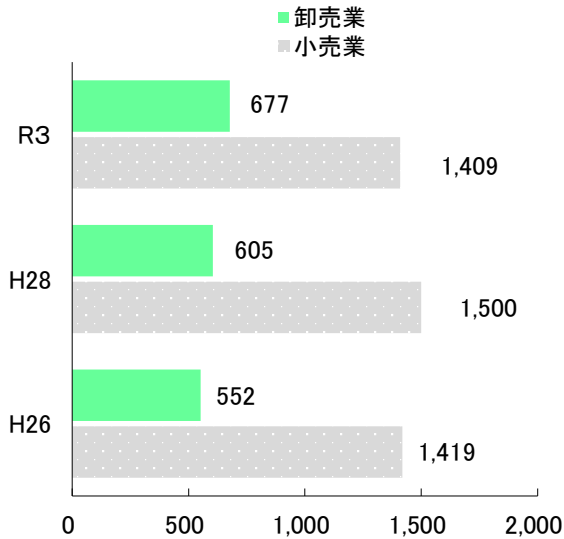
—卸売業・小売業の事業所数は微増に転じる—

平成28年からは、これまでの商業統計調査から経済センサス活動調査による統計調査となりました。令和3年は平成28年と比較すると、事業所数は、卸売業が微増、小売業が微減の傾向が見られます。卸売業・小売業ともに事業所数は、市内18区中第2位となっています。

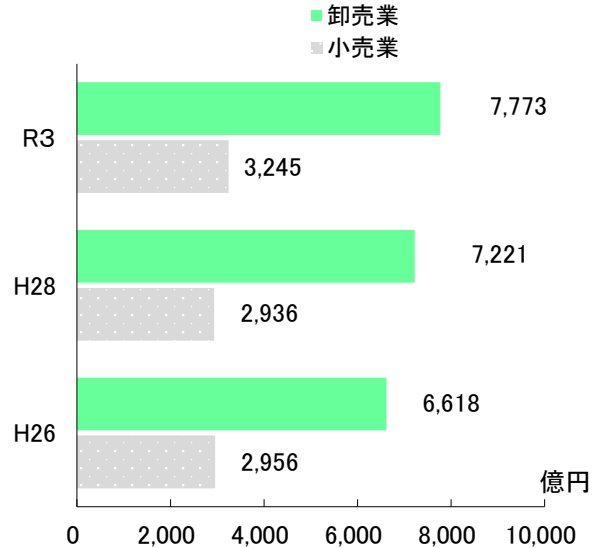
事業所数（卸売業・小売業）と年間商品販売額の推移

[平成26年までは7月1日現在。平成28年以降は6月1日現在]

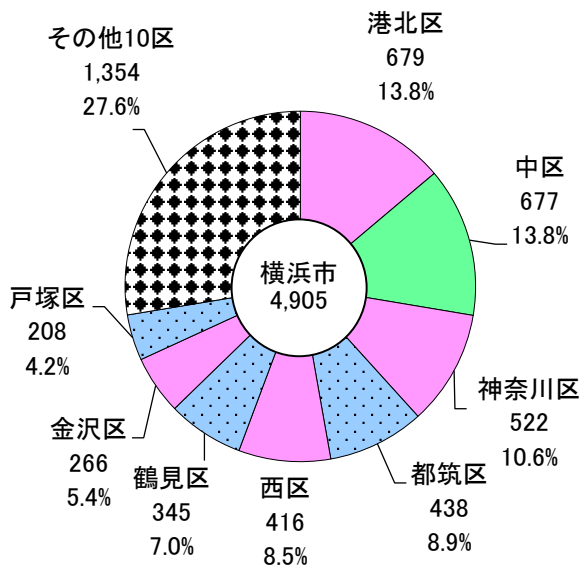
事業所数（卸売業・小売業）の推移



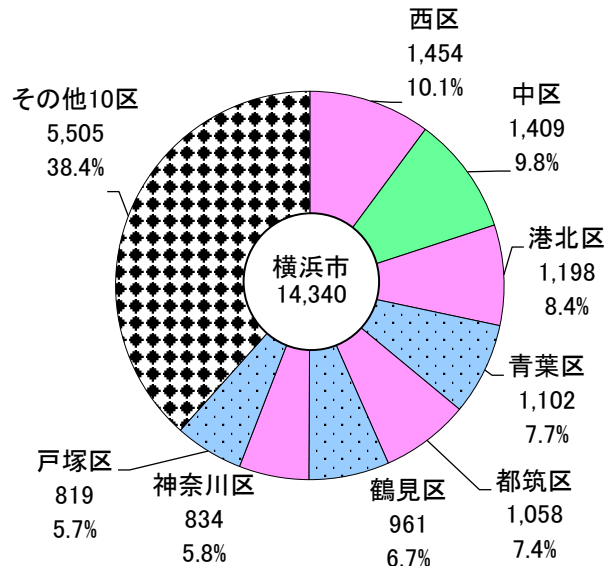
年間商品販売額の推移



区別事業所数（卸売業）



区別事業所数（小売業）



※小数点第2位を四捨五入しているため、合計が100%にならない場合があります。