

納税

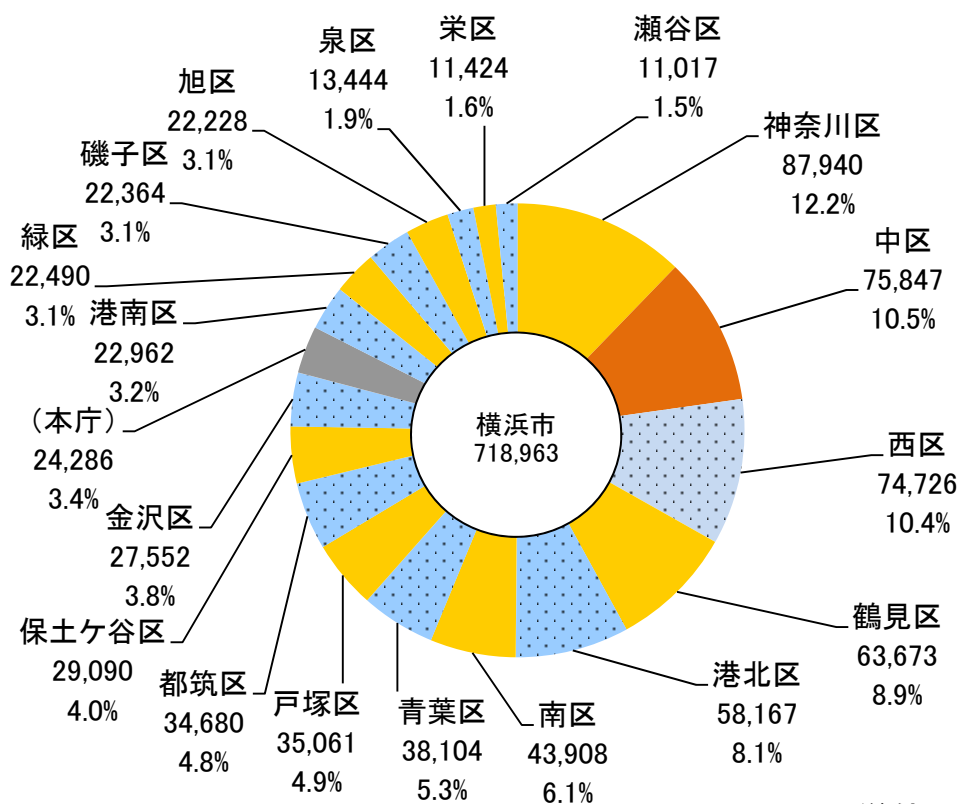
【出典：中区役所税務課】

—市税収入は、18区中第2位—

中区の平成27年度市税収入額は758億円で、市全体の10.5%を占めています。また、区別市税収入割合は、全市で18区中第2位となっています。

区別市税収入割合

[平成27年度]



(単位:百万円)

※小数点第2位を四捨五入しているため、合計が100%にならない場合があります。

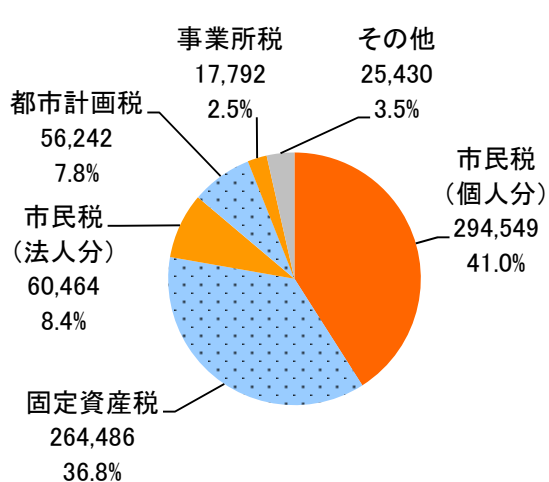
市税収入の税項目別構成比

横浜市: 718,963百万円

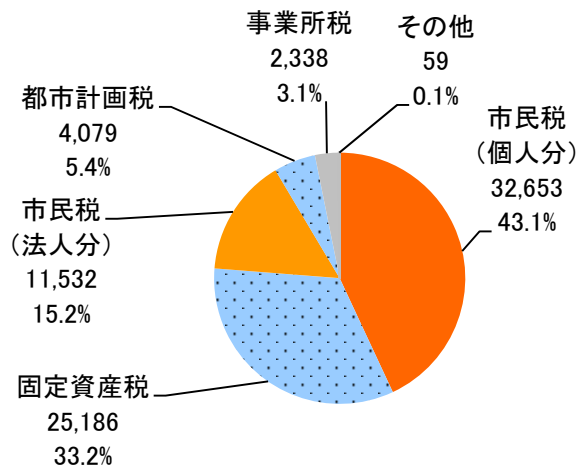
[平成27年度]

中区: 75,847百万円

[平成27年度]



(単位:百万円)



(単位:百万円)

※小数点第2位を四捨五入しているため、合計が100%にならない場合があります。

市税の税目別の決定した額と収入の状況

[平成27年度]

	決定した税額 (調定額)		納まった税額 (収入額)		納まった割合 (収入歩合)	
	税額(千円)	件数(件)	税額(千円)	件数(件)	税額	件数
市民税(個人分)	33,252,392	257,978	32,652,726	231,642	98.20%	89.79%
市民税(法人分)	11,610,442	17,158	11,531,552	16,067	99.32%	93.64%
固定資産税	25,442,572	245,314	25,186,228	235,900	98.99%	96.16%
軽自動車税	62,986	19,288	59,165	17,686	93.93%	91.69%
事業所税	2,339,780	516	2,337,768	514	99.91%	99.61%
都市計画税	4,134,495	228,871	4,079,476	220,132	98.67%	96.18%
入湯税	0	0	0	0	0.00%	0.00%
合計	76,842,667	769,125	75,846,915	721,941	98.70%	93.87%

※税額は単位未満で四捨五入しています。